


障害者自立支援における  
インターネット請求の手引き

平成20年6月1日



# 目次

1 介護給付費等の請求の前に.....	1
1.1 介護給付費等の請求について.....	1
1.2 インターネット請求の利用イメージ.....	1
1.3 インターネット請求で取扱い可能なサービス種類.....	2
1.4 請求前の準備作業.....	4
2 代理請求の手続き.....	12
2.1 代理請求とは.....	12
2.2 代理請求の対象者.....	12
(1) 同一事業者の場合(同一県内).....	12
(2) 同一事業者の場合(複数県).....	13
(3) 既に障害福祉サービスの代理人となっており、追加で障害児施設給付または地域生活支援事業を行っている事業所の代理請求を行う場合.....	15
(4) 現在、事業所で障害福祉サービスの請求を行っており、障害児施設給付または地域生活支援事業のインターネット請求開始時点(平成20年10月)より、代理請求に切り替える場合(証明書発行については、留意事項、4.8参照).....	15
2.3 申請書類の提出先.....	16
2.4 代理人申請手続きの流れ.....	17
(1) 代理人を新規申請する場合.....	19
(2) 代理請求の追加申請を行う場合.....	27
(3) 登録した代理人情報を変更する場合.....	29
(4) 代理請求期間(委任期間)を変更する場合.....	32
3 請求から通知文書の取得.....	35
3.1 介護給付費等の請求の流れ.....	35
3.2 過誤・返戻等請求処理.....	39
(1) 返戻時の再請求について.....	39
(2) 過誤申し立ての依頼について.....	39
4 留意事項.....	40
4.1 電子証明書が不要となった場合(失効手続き).....	40
4.2 ID、パスワードを紛失した場合.....	40
4.3 証明書発行用パスワードを紛失した場合.....	40
4.4 振込口座等を変更したい場合.....	41
4.5 電子証明書の有効期間が切れた場合.....	41
4.6 証明書を紛失してしまった場合.....	41
4.7 障害児施設給付・地域生活支援事業の請求向け証明書の有効期間と発行条件について.....	42
4.8 障害福祉サービス事業所が地域生活支援事業を行っている場合の証明書発行について.....	43
5 問合せ先.....	45

付録 各種帳票と記載例



## 1 介護給付費等の請求の前に

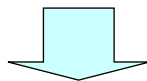
### 1.1 介護給付費等の請求について

障害者自立支援法及び児童福祉法では、都道府県または市町村は、障害福祉サービス費等の支払いについて、都道府県国民健康保険団体連合会（以下、「国保連合会」という。）に委託することができることとなっており、このことに伴い、障害福祉サービスについては平成 19 年 10 月から、障害児施設給付、地域生活支援事業については平成 20 年 10 月から請求方法等が変わる。なお、都道府県、市町村が国保連合会に委託しない場合は、従来どおりの請求方法となる。

**<平成19年9月まで>※障害児施設給付・地域生活支援事業は平成20年9月まで**

請求省令様式(紙)又は市町村※が認めた磁気ディスク等により、各市町村※へ提出する。

※障害児施設給付の場合は、都道府県、政令市等



**<平成19年10月以降>※障害児施設給付・地域生活支援事業は平成20年10月以降**

請求情報(データ)を電子証明書により電子署名し、インターネットを經由して、事業所が所在する国保連合会へ送信する。

### 1.2 インターネット請求の利用イメージ

- 請求情報(データ)の作成および送信は、簡易入力システムを使用する。  
※請求情報(データ)の作成は市販のソフトウェアを使用することもできる。
- 事業所がインターネットで送信した請求情報(データ)は、電子請求受付システムを經由して国保連合会に送信される。
- 国保連合会では請求情報を処理し、市町村※による審査の後、作成された支払額決定通知書等の通知情報(データ/PDF)をインターネットで事業所宛に送信する。  
※障害児施設給付の場合は、都道府県、政令市等

#### 請求を受け付ける仕組み

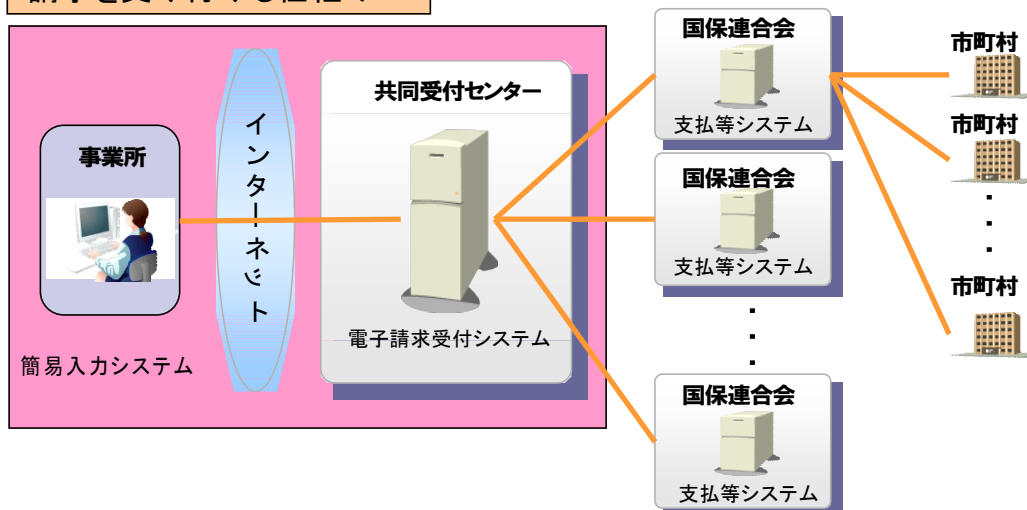


図 1-1 インターネット請求の利用イメージ

簡易入力システム	事業所のパソコンにて請求情報(データ)の作成および送信を行うソフトウェア。電子請求受付システムよりダウンロードして使用する。
電子請求受付システム	障害者自立支援法の施行にあたって整備された全国共通の標準システム(障害者自立支援給付支払等システム)の内、事業所からの請求受付を行うシステム。

### 1.3 インターネット請求で取扱い可能なサービス種類

インターネット請求で取扱い可能なサービス種類は、以下の通りである。

#### ■障害福祉サービス等

- ・介護給付
  - ・居宅介護(ホームヘルプ)
  - ・重度訪問介護
  - ・行動援護
  - ・重度障害者等包括支援
  - ・児童デイサービス
  - ・短期入所(ショートステイ)
  - ・療養介護
  - ・生活介護
  - ・施設入所支援
  - ・共同生活介護(ケアホーム)
  - ・旧法施設支援
- ・訓練等給付
  - ・自立訓練
  - ・就労移行支援
  - ・就労継続支援
  - ・共同生活援助(グループホーム)
- ・サービス利用計画作成

#### ■障害児施設給付

※都道府県、政令市等が国保連合会に委託している場合

- ・知的障害児施設
- ・第一種自閉症児施設
- ・第二種自閉症児施設
- ・知的障害児通園施設
- ・盲児施設
- ・ろうあ児施設
- ・難聴幼児通園施設
- ・肢体不自由児施設(入所)
- ・肢体不自由児施設(通所)
- ・肢体不自由児療護施設
- ・肢体不自由児通園施設
- ・指定医療機関(肢体不自由児)
- ・重症心身障害児
- ・指定医療機関(重症心身障害児)

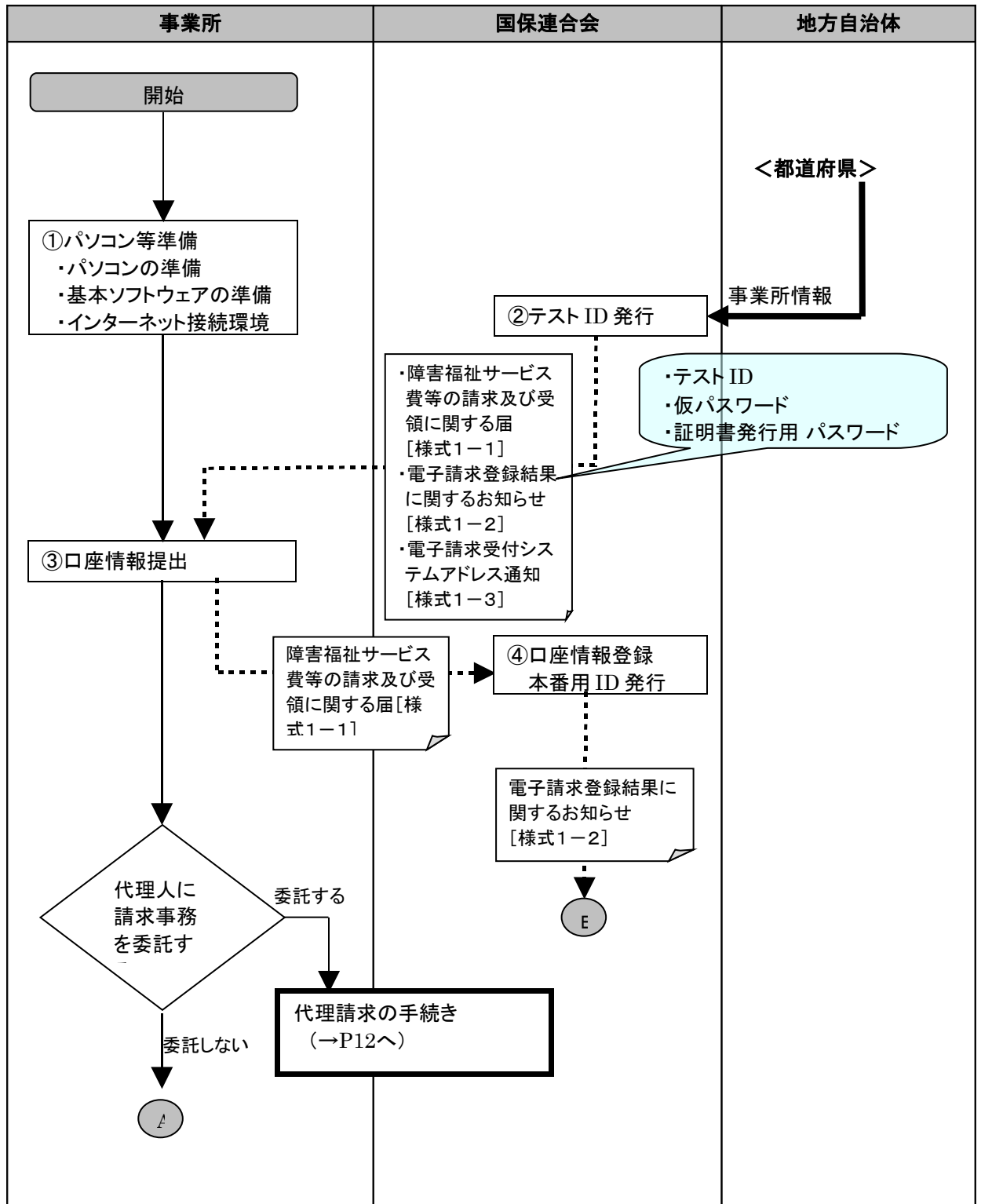
#### ■地域生活支援事業

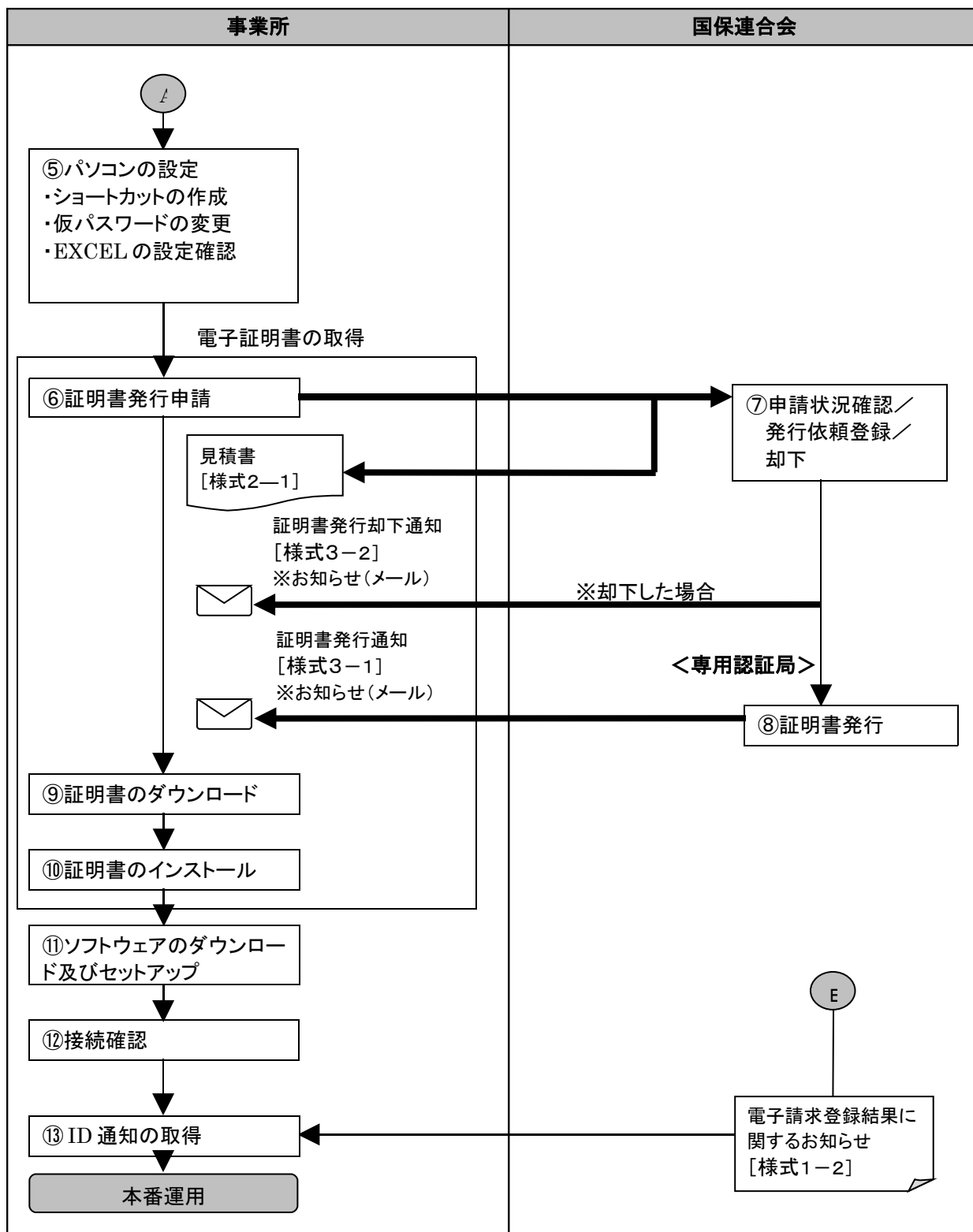
※市町村が国保連合会に委託している場合



1.4 請求前の準備作業

(1/2)





①パソコン等準備

・事業所は、電子請求受付システムを利用するために、以下の環境を準備する。

- ・パソコン
- ・基本ソフトウェアの準備
- ・インターネット接続環境

なお、代理人に請求事務を委託する場合にはパソコン等の準備は不要である。

表 1-1 事業所で準備するパソコン環境

<p>◎パソコン</p> <ul style="list-style-type: none"><li>・OS Microsoft® Windows® XP Home Edition または Professional (Service Pack 2以降)、 Microsoft® Windows® 2000 (Service Pack 4)</li><li>・CPU Intel® Pentium® 4 1.5 GHz 以上</li><li>・メモリ 512 MB 以上の RAM (推奨 768 MB 以上)</li><li>・ハードディスク空き容量 電子請求受付システム、簡易入力システムを合わせてセットアップ用に1 GB 以上 (別途データ保存領域が必要)</li></ul> <p>◎プリンター (印刷機能を利用する場合に必要)</p> <p>◎基本ソフトウェア</p> <ul style="list-style-type: none"><li>・Microsoft® Office Excel® 2003 (Service Pack 2) または Microsoft® Excel® 2000 (Service Pack 3)、2002 (Service Pack 3) ただし、注 1 に記載されている Office 更新プログラムが適用されていないこと。</li><li>・Microsoft® Internet Explorer® 6.02 (Service Pack 2 以降) (Windows 2000の場合、Internet Explorer® 6.02 (Service Pack 1)となる。)</li><li>・Adobe® Reader®7または8 (Adobe 社のホームページより無償ダウンロード可能)</li></ul> <p>◎その他</p> <ul style="list-style-type: none"><li>・電子証明書 (電子請求受付システムより発行申請、有償)</li><li>・簡易入力システム (電子請求受付システムよりダウンロードして使用)</li><li>・電子請求受付システム統合インストーラ (電子請求受付システムよりダウンロードして使用)</li></ul> <p>◎インターネット接続環境</p> <ul style="list-style-type: none"><li>・インターネット回線 (推奨 ADSL 以上)</li></ul> <p>※1. Microsoft® Windows Vista™および、Microsoft® Office Excel® 2007 Microsoft® Internet Explorer® 7については、 平成20年10月時点で対応していない。</p> <p><b>注1 適用防止対象プログラム一覧 2008年5月15日現在</b></p>
--

使用 Office 製品	対象プログラム	自動更新開始日
Office 2003	Office 2003 Service Pack 3	2008 年 2 月 27 日
	Office 2003 更新プログラム:KB945185	2008 年 2 月 13 日
Office XP (Excel 2002)	Office XP 更新プログラム:KB944423	2008 年 2 月 13 日
Office 2000	Office 2000 更新プログラム:KB944425	2008 年 2 月 13 日

## ②テストID発行

- ・都道府県から国保連合会に事業所情報が送信され、サービス事業所として登録すると「テストID／仮パスワード」と「証明書発行用パスワード」が発行される。
- ・国保連合会は、『障害福祉サービス費等の請求及び受領に関する届[様式1-1]』、『電子請求登録結果に関するお知らせ[様式1-2]』を支払等システムから出力し、『電子請求受付システムのアドレス通知[様式1-3]』を同封し、マニュアル等が梱包されたCD-ROMとあわせて事業所宛てに郵送する。  
この際、支払等システムで提供する宛先CSVを使用して、宛名ラベルを作成することも出来る。
- ・『電子請求受付システムのアドレス通知』に記載される内容は、以下の通りである。
  - ・電子請求受付システムのアドレス

## ③口座情報提出

- ・事業所は、国保連合会から郵送された『障害福祉サービス費等の請求及び受領に関する届[様式1-1]』に、介護給付費等の振込み先に指定する金融機関等について、必要事項を記入・押印のうえ国保連合会宛に提出する。

## ④口座情報登録／本番用ID発行

- ・国保連合会は事業所から提出された『障害福祉サービス費等の請求及び受領に関する届[様式1-1]』を基に、口座情報等の登録を行い、本番運用で使用する「ID／仮パスワード」が記載された『電子請求登録結果に関するお知らせ[様式1-2]』を出力し、郵送する。

## ⑤パソコンの設定

- ・事業所は、請求に使用するパソコンの設定を行う。
  - ◎ショートカットの作成  
毎回アドレスを入力しなくても、簡単に電子請求受付システムにアクセスするために、デスクトップにショートカットを作成する。
  - ◎仮パスワードの変更  
国保連合会から郵送されてきた「テストID」と「仮パスワード」で電子請求受付システムにログインし、「仮パスワード」を事業所の任意のパスワードに変更する
  - ◎EXCELの設定確認  
簡易入力システムを使用するために、Microsoft Office Excelのセキュリティレベルが[中]に設定されていることを確認する。
- ・代理人に請求事務を委託する場合には不要である。

## ⑥証明書発行申請

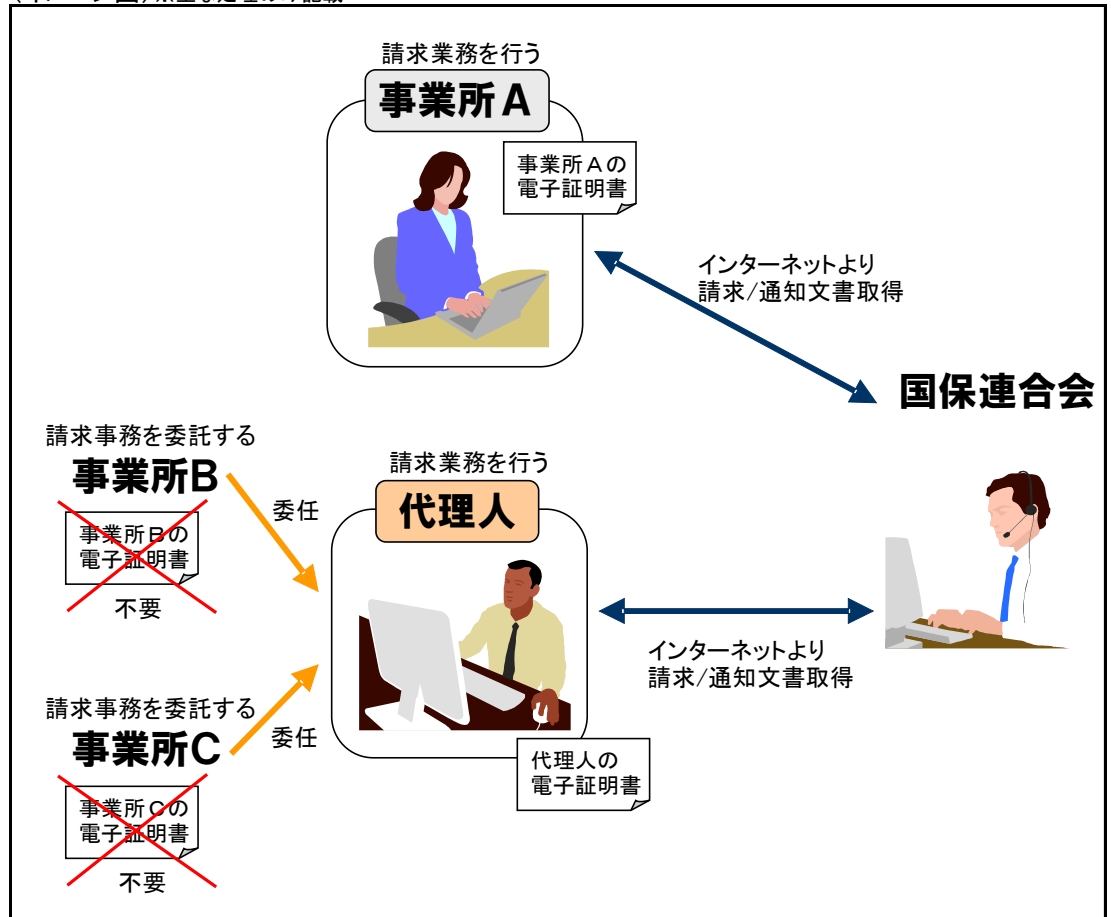
- ・事業所は、電子請求受付システムで国保連合会よりテストIDとともに通知された「証明書発行用パスワード」を入力し、証明書発行申請を行う。
- ・証明書発行手数料は、介護給付費等の支払額と相殺するため、事業所は画面に表示される「証明書発行に関わる手数料の相殺に関する同意文」の内容を確認し、同意した上で手続きを進める。
- ・また、この際、事業所は必要に応じて電子請求受付システムから、証明書発行にかかる費用の『見積書[様式2-1]』を取得することができる。
- ・証明書発行手数料残高がある場合、証明書の発行申請を行うことはできない。



・証明書について

- ・証明書は、インターネット請求を行うため、また、支払金額等が記載された国保連合会からの通知文書を取得するために必要となる。
- ・請求を行う/通知文書を取得するパソコンにインストールする必要がある、インストールされていないパソコンでは、これらの作業を行うことができない。(テスト請求については行うことができる。)
- ・証明書は請求を行う事業所または代理人毎に必要となり、発行手数料は1枚あたり2,600円(1年間)となる。(平成20年6月現在の価格)
- ・事業所が自ら請求業務を行う場合は、事業所の証明書を1枚発行する。代理人の場合は、代理人の証明書が1枚必要となり、請求業務を委託している事業所は証明書が不要となる。この場合、代理人へ請求業務を委託している事業所が証明書を発行していたとしても、その証明書を使用して請求/通知文書を取得することはできない。

(イメージ図) ※主な処理のみ記載



⑦申請状況確認／発行依頼登録／却下

- ・国保連合会は、事業所からの申請状況を確認の上、証明書の発行依頼登録を行う。
- ・また、事業所が誤って申請をした場合等、申請の取消依頼があったときは、必要に応じて却下を行う。却下を行った場合は、電子請求受付システムから証明書発行申請が却下されたことを知らせるお知らせ[様式3-2]が事業所に送信される。

＜事業所が申請の取消依頼を行える期間＞

事業所が誤って申請をした場合は、国保連合会が証明書の発行依頼登録を行った後であっても、システム上の処理が行われる前であれば、申請の取消依頼を行うことができる。

＜国保連合会が発行依頼登録または却下の取消を行える期間＞

国保連合会で誤って発行依頼登録または却下を行った場合は、システム上の処理が行われる前であれば、管理者権限により、発行依頼登録または却下を取り消すことができる。

⑧証明書発行

- ・国保連合会が発行依頼登録を行うと、専用認証局で証明書が発行される。
- ・また、発行された証明書が電子請求受付システムに登録されると、電子請求受付システムから証明書が発行されたことを知らせるお知らせ[様式3-1]が事業所に送信される。
- ・証明書発行手数料残高がある場合、証明書の発行申請を行うことはできない。

⑨証明書のダウンロード

- ・事業所は、電子請求受付システムより、証明書のダウンロードを行う。  
※証明書の有効期間内であれば、ダウンロードは可能である。

⑩証明書のインストール

- ・事業所は、パソコンに証明書のインストールを行う。なお、この際、証明書発行申請で使用した「証明書発行用パスワード」が必要となる。

⑪ソフトウェアのダウンロード及びセットアップ

- ・事業所は、請求に必要となる「簡易入力システム」と「統合インストーラ」を電子請求受付システムからダウンロードしセットアップする。(CD-ROMよりセットアップすることも可能)

⑫接続確認

- ・事業所は、テスト用の請求データを作成し、介護給付費等の請求から通知文書取得までの一連のテストを実施し、請求処理が行えることを確認する。なお、接続確認を行う際は、「テストID」でログインし、実施する。

⑬ID通知の取得

- ・事業所は、国保連合会から郵送されてきた本番運用で使用する「ID」と「仮パスワード」で電子請求受付システムにログインし、「仮パスワード」を事業所の任意のパスワードに変更する。

## 2 代理請求の手続き

### 2.1 代理請求とは

代理人が、障害者自立支援における介護給付費等の請求業務を、事業所に代わって行うことである。代理請求を行う場合、事業所は代理人へ請求業務を委任し、代理人は、事業所から委任された請求業務について、国保連合会へ代理人申請を行う。

また、代理人申請を行った代理人は、毎月、事業所に代わって請求を行い、支払額決定通知書等の通知文書を取得し、事業所に受け渡す。

なお、代理請求を行った場合、事業所からは、以下のことが実施できない。

・請求／状況照会／請求取下げ依頼／通知文書取得

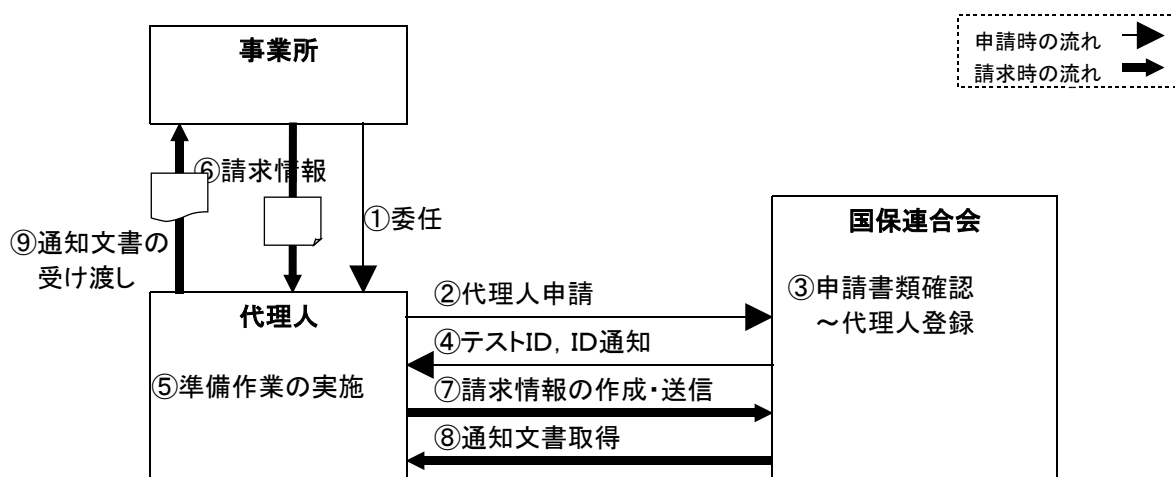


図 2-2 代理請求の概要

### 2.2 代理請求の対象者

事業所は、下記の場合において、代理人申請を行い代理請求を行うことが可能である。

#### ◎同一事業者

同一事業者が複数事業所を運営しており、本部等の請求担当者が複数事業所分の請求を一ヶ所から行う場合（同一事業者が同一敷地内で複数の事業所（事業所番号）を運営しており、事業所の請求担当者が複数事業所分の請求を行う場合を含む。）

#### ◎第三者

事業所が、民間の請求事務取扱業者等に請求業務を委託する場合

#### ◎地方自治体

地方自治体（市町村等）が事業所にかわり、国保連合会に請求情報を送信する場合

これ以外の取り扱いについては、事前に国民健康保険団体連合会に相談のこと。

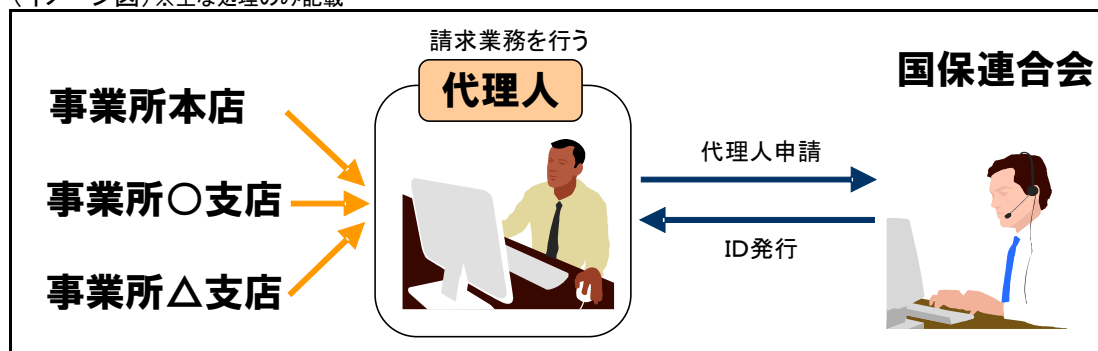
#### 代理請求の代理人申請例について

代理請求において、どのような場合に代理人の申請を行うかについて、以下のような例が考えられる。

##### (1) 同一事業者の場合（同一県内）

同一事業者が複数事業所を運営している場合は、事業者として国保連合会に代理人申請を行う。

(イメージ図)※主な処理のみ記載



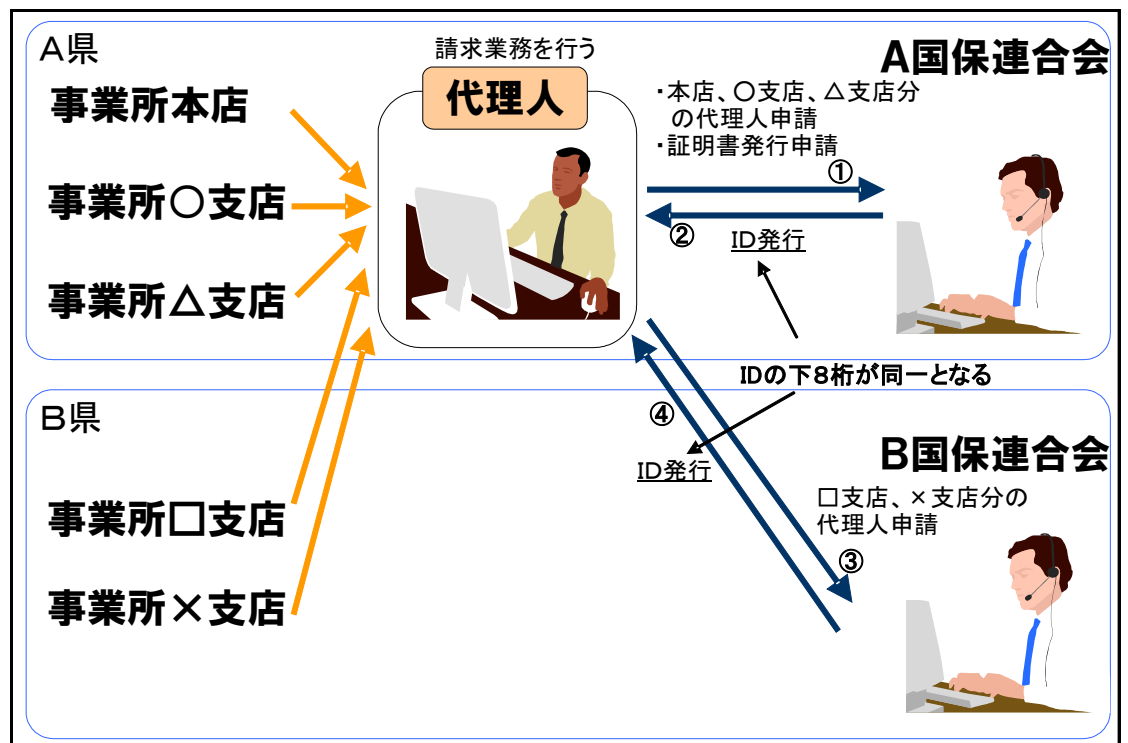
(2) 同一事業者の場合（複数県）

同一事業者が複数県にまたがって複数事業所を運営している場合は、事業者として、事業所が所在する都道府県の国保連合会ごとに代理人申請を行う。IDは、申請を行った都道府県の国保連合会からそれぞれ発行され、請求先の国保連合会によって使い分ける必要がある。

この場合、まず1つの国保連合会(A国保連合会)へ申請を行い、A国保連合会よりIDが送付された後、他の国保連合会(B国保連合会)へ申請を行う。その際に、A国保連合会より送付されたIDをB国保連合会に申請する『代理人登録申請書[様式4-1]』のユーザID欄に記載することにより、IDの下8桁が同じとなり、また、電子証明書は1枚でA・B両国保連合会に請求を行うことができる。ただし、申請書にこの記載がないと、A・B両国保連合会において代理人の関連付けを行うことができないため、1枚の電子証明書でA・B両国保連合会に請求を行うことができない。

A・B両方の国保連合会にIDの下8桁が同じで登録された場合、電子証明書の発行申請は、A・Bどちらの国保連合会より発行されたIDで行っても問題なく、どちらか一方のIDで1枚、発行することとなる。

(イメージ図)※主な処理のみ記載



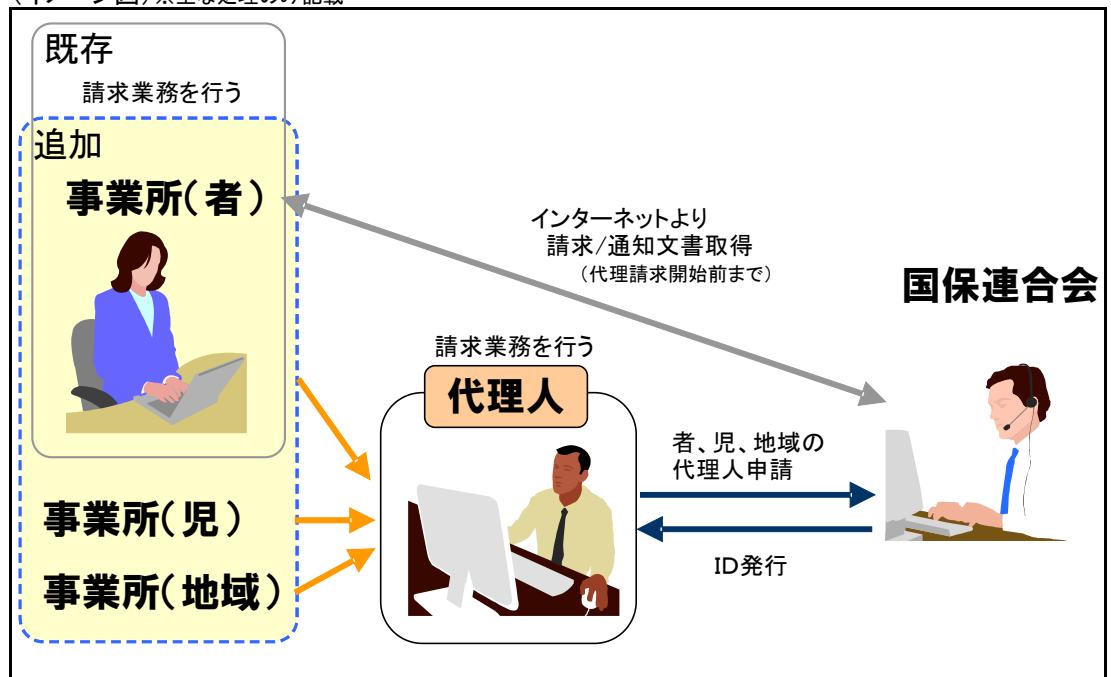
- (3)既に障害福祉サービスの代理人となっており、追加で障害児施設給付または地域生活支援事業を行っている事業所の代理請求を行う場合  
 (障害福祉サービスを行っている事業所を追加する場合も同様)  
 追加で他の事業所の代理人となる場合は、追加となる事業所について国保連合会に代理人申請を行う。

(イメージ図)※主な処理のみ記載



- (4)現在、事業所で障害福祉サービスの請求を行っており、障害児施設給付または地域生活支援事業のインターネット請求開始時点（平成20年10月）より、代理請求に切り替える場合  
 (証明書発行については、留意事項、4.8参照)  
 代理人は、国保連合会に代理人申請を行う。  
 事業所は、証明書の有効期間が残っている場合には、失効申請を行う。

(イメージ図)※主な処理のみ記載



### 2.3 申請書類の提出先

代理請求を行う場合は、代理人が申請書類を下記まで郵送で提出する。

なお、申請書類が揃っていない場合は、国保連合会で代理人申請の受付が実施できなくなるため、必要書類の不足や記載漏れが無いように注意すること。

〒〇〇〇-〇〇〇〇  
〇〇県〇〇市〇〇〇町〇-〇-〇 〇〇会館〇階  
〇〇〇国民健康保険団体連合会 〇〇課  
TEL : 〇〇〇-〇〇〇-〇〇〇〇 FAX : 〇〇〇-〇〇〇-〇〇〇〇

## 2.4 代理人申請手続きの流れ

代理人の申請手続きは、「表 2-2 代理請求の申請パターンと申請手続きの流れ」に分類されている。代理請求を行う代理人は、申請パターンに対応した申請書類の提出が必要であり、各事務フローに添って申請手続きを行うことになる。

また、申請書類の提出内容(各申請書の申請区分や委任状の要/不要等)については、「表 2-3 代理請求の申請書類提出内容」の各条件(代理人登録の有無やその他の条件等)に従って作成する。

表 2-2 代理請求の申請パターンと申請手続きの流れ

	申請パターン	申請手続きの流れ	参照頁	
			事務フロー	記載例
パターン1	代理人を新規登録し、代理請求の新規申請を行う場合	代理人を新規申請する場合	P 19~16	付-23~26
パターン2	代理請求の新規申請(代理人が登録済みの場合)	代理請求の追加申請を行う場合	P 27	付-27~30
パターン3	代理人の登録申請を行った後、法人名の変更が発生した場合	登録した代理人情報を変更する場合	P 29	付-31~37
パターン4	法人名以外の代理人情報を変更する場合			付-38~40
パターン5	委任期間を変更(委任終了期間を延長)する場合	代理請求期間(委任期間)を変更する場合	P 32	付-41~43
パターン6	委任期間を変更(委任終了期間を短縮)する場合			付-44~47

表 2-3 代理請求の申請書類提出内容

申請パターン		1	2	3		4	5	6	
申請条件	代理人登録	無し	有り	有り	有り	有り	有り	有り	
	代理請求の申請区分	新規	新規	変更		変更	委任期間変更	委任期間変更	
	その他の条件	—	—	法人名変更		法人名以外の変更	委任期間の延長	委任期間の短縮	
			新法人	旧法人					
提出書類	代理人登録申請書(新規) [様式4-1]	新規	—	新規	—	—	—	—	
	代理人登録申請書(変更・削除) [様式4-4]	—	—	—	削除※1	変更	—	削除※1	
	代理請求申請書 [様式4-2]	新規	新規	新規	委任期間変更	変更	委任期間変更	委任期間変更	
	委任状 [様式4-3]	同一事業者※3	不要	不要	不要	不要	—	不要	不要
		第三者※3	要	要	要	要	—	要	要
		地方自治体※3	不要※2	不要※2	不要※2	不要※2	—	不要※2	不要※2

[表記例]

新規: 申請区分を新規で申請

変更: 申請区分を変更で申請

削除: 申請区分を削除で申請

委任期間変更: 申請区分を委任期間変更で申請

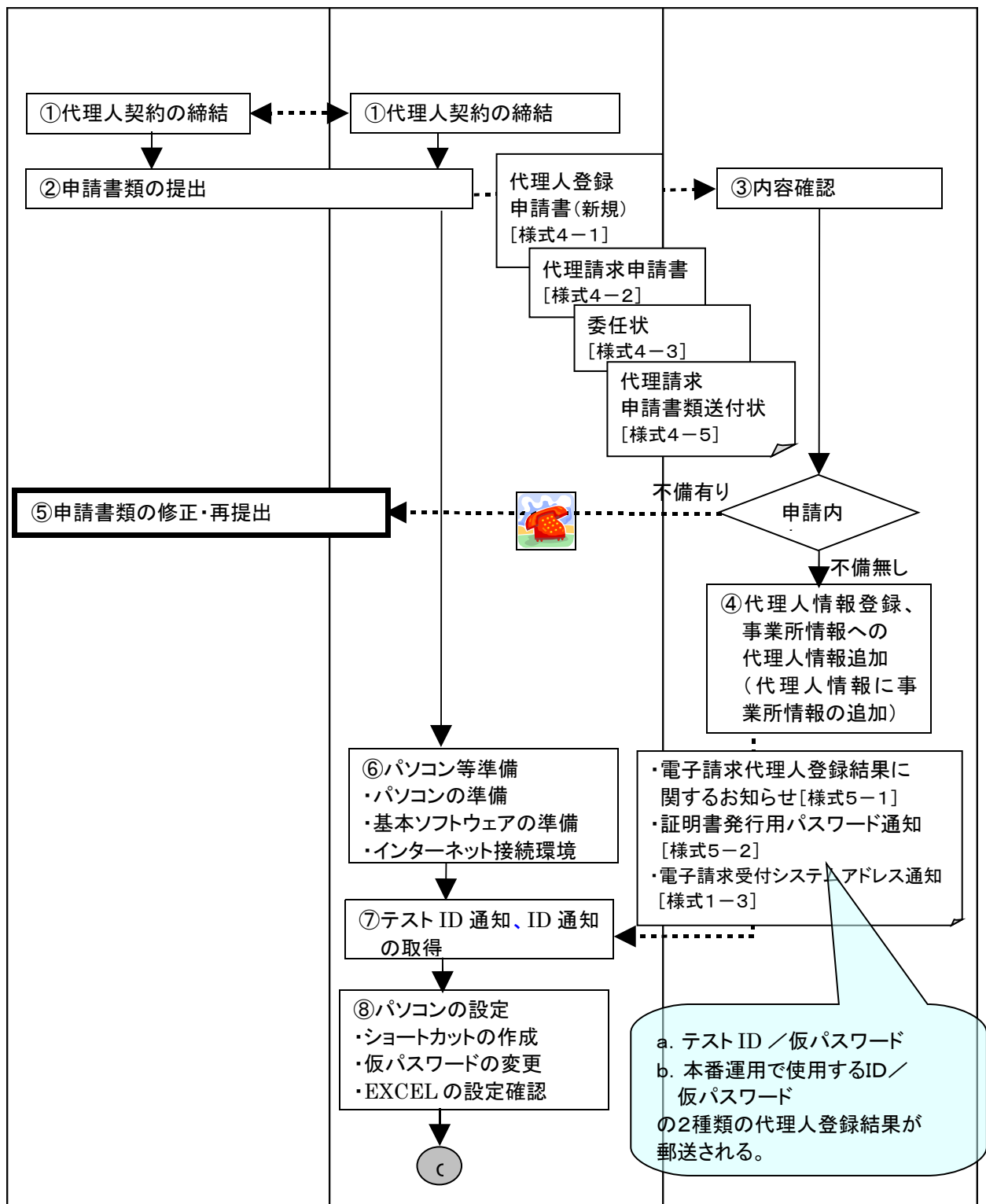
※1 代理人登録を削除する場合に提出する。

※2 基本的には委任状の提出は不要と考えるが、運用においては国保連合会の判断による。

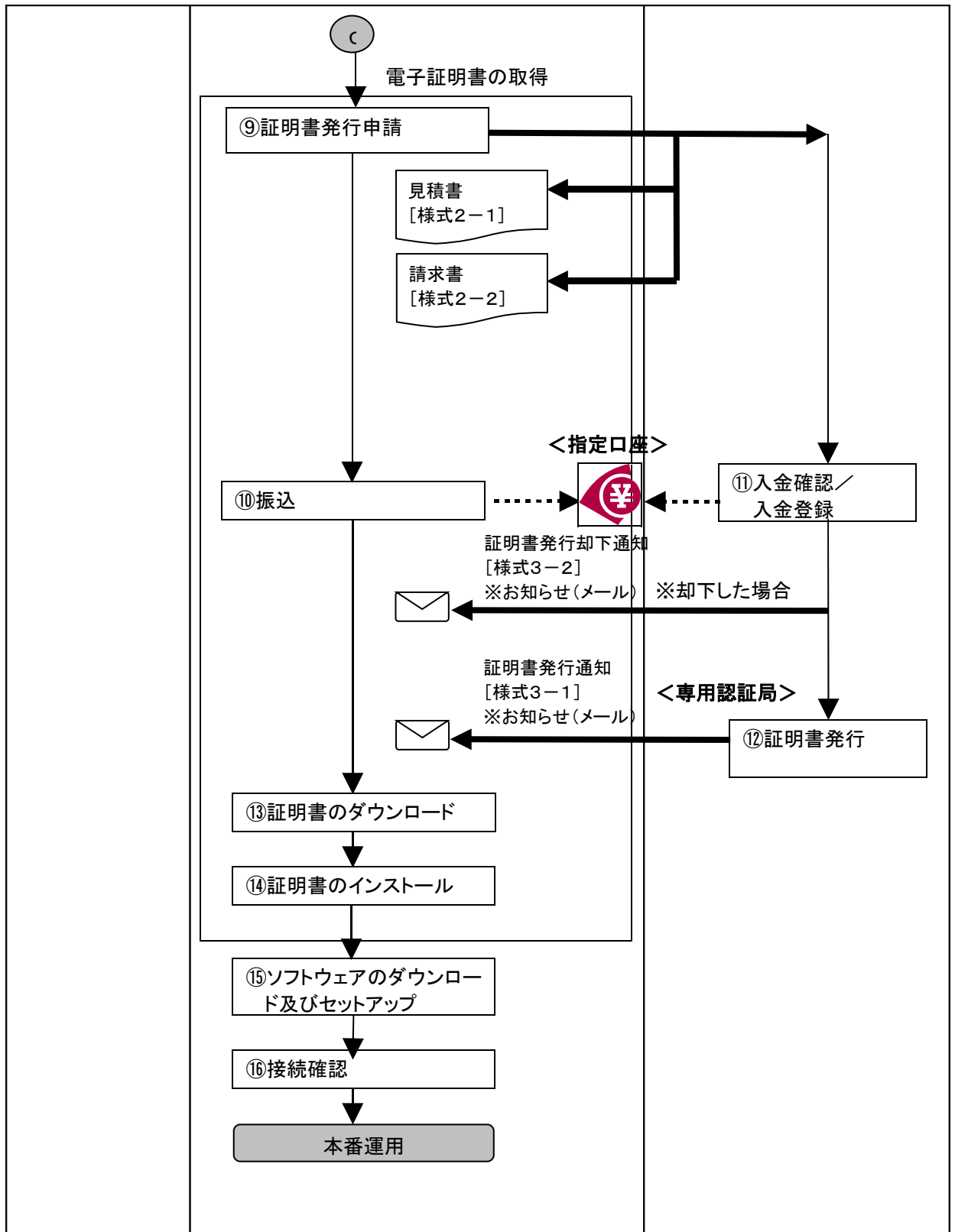
※3 同一事業者、第三者、地方自治体の区分については、「2.2 代理請求の対象者」を参照。

(1) 代理人を新規申請する場合

		パターン1	(1/2)
事業所	代理人	国保連合会	



		パターン1	(2/2)
事業所	代理人	国保連合会	



①代理人契約の締結

・事業所は、代理人に請求事務を委託する場合は、事業所と代理人との間で代理人契約を締結する。

②申請書類の提出

・代理人は、受託した事業所の所在する都道府県の国保連合会から『代理人登録申請書(新規)[様式4-1]』、『代理請求申請書[様式4-2]』、『委任状[様式4-3]』を入手し、必要事項を記入・押印の上、『代理請求申請書類送付状[様式4-5]』を添えて当該国保連合会に提出する。申請する事業所が複数県ある場合には、それぞれの都道府県の国保連合会に対して申請を行う。

表 2-4 押印で使用する印鑑の種類と必要な添付書類

申請書類 押印者		代理人登録 申請書	代理請求 申請書	委任状	添付書類
代理人	法人	社印	社印	社印	登記簿謄本 印鑑証明書
	個人	実印	実印	実印	住民票 印鑑証明書
	地方自治体 (市町村等)	公印	公印	公印	不要
委任元事業所		—	—	「障害福祉サービス費等の請求及び受領に関する届[様式1-1]」に押印した印鑑	—

③内容確認

- ・国保連合会は、申請書類の不足、記載漏れ、記載内容等を確認し、不備がなければ、基本的に提出を受け付ける。
- ・事業所の確認は、『委任状[様式4-3]』に押印された委任元事業所の印鑑と『障害福祉サービス費等の請求及び受領に関する届[様式1-1]』に押印された印鑑を比較して行う。そのため、『障害福祉サービス費等の請求及び受領に関する届[様式1-1]』が提出されるまでは、申請書類の確認は実施できない。
- ・なお、不備が発見された場合は、電話連絡等で代理人へ申請書類の修正・再提出を依頼する。

表 2-5 申請書類の確認内容

<ul style="list-style-type: none"> <li>・申請書類／添付書類の不足</li> <li>・申請書類の記載漏れ(必須項目)、記載内容の誤り</li> <li>・代理人の記載内容と登記簿謄本(または住民票)との比較 等</li> <li>・代理人が押印した印鑑と印鑑証明書との比較</li> <li>・『代理人登録申請書(新規)[様式4-1]』と『代理請求申請書[様式4-2]』に記載された内容の確認</li> <li>・『代理請求申請書[様式4-2]』と『委任状[様式4-3]』に記載された内容の確認</li> <li>・『委任状[様式4-3]』に押印された委任元事業所の印鑑と『障害福祉サービス費等の請求及び受領に関する届[様式1-1]』に押印された印鑑との比較</li> </ul>
--

<代理人の登録申請を行った後、法人名の変更が発生した場合>

- ・法人名に変更が発生した場合は、事業所と代理人が締結した代理人契約の変更を伴うことが予想されるため、新しい法人名による代理人の新規登録申請が必要となる。  
この場合、旧法人名で申請している代理請求の委任期間の変更申請を行うとともに、事業所と代理人との間で新しい法人名で代理人契約を締結し、「代理人を新規登録し、代理請求の新規申請を行う場合」と同様の手続きが必要になる。なお、上記の申請を行う場合は、代理請求期間(委任期間)が重複しないように注意すること。

表 2-6 代理人の登録申請を行った後、法人名の変更が発生した場合の申請方法

	代理人登録申請書	代理請求申請書
新法人名の代理人	新規 ※新たに電子証明書を取得する必要がある。	新規
旧法人名の代理人	削除 ※当該代理人のIDが不要となった場合に申請する。	委任期間変更 ※新法人で代理を開始する前月を委任終了期間として申請する。

④代理人情報登録・事業所情報への代理人情報追加

- ・国保連合会は、『代理人登録申請書(新規)[様式4-1]』に基づき、代理人情報(テストおよび本番用)を登録する。
- ・代理人情報が登録されると電子請求受付システムより「テストID/仮パスワード」、「本番運用で使用するID/仮パスワード」および「証明書発行用パスワード」が発行される。発行後、国保連合会は、『電子請求代理人登録結果に関するお知らせ[様式5-1]』、『証明書発行用パスワード通知[様式5-2]』を電子請求受付システムから印刷し、『電子請求受付システムのアドレス通知[様式1-3]』を同封し、マニュアル等が梱包されたCD-ROMとあわせて代理人宛てに郵送する。  
この際、電子請求受付システムから出力される宛先CSVを使用して、宛名ラベルを作成することもできる。
- ・なお、印刷する『電子請求代理人登録結果に関するお知らせ[様式5-1]』は、
  - a. テストID/仮パスワード
  - b. 本番運用で使用するID/仮パスワード
 の2種類である。
- ・また、『代理請求申請書[様式4-2]』、『委任状[様式4-3]』に基づき、事業所情報へ代理人情報(テストおよび本番用)を追加する。(代理人情報に事業所情報を追加することも可能)

⑤申請書類の修正・再提出

- ・申請書類に不備等があった場合、代理人は申請書類の修正、追記等を行い、押印のうえ国保連合会宛に再提出する。

⑥パソコン等準備

- ・代理人は、電子請求受付システムを利用するために、以下の環境を準備する。
  - ・パソコン
  - ・基本ソフトウェアの準備
  - ・インターネット接続環境
 ※詳細は、「表 1-1 事業所で準備するパソコン環境」を参照のこと。

#### ⑦テストID通知、ID通知の取得

- ・国保連合会より『電子請求代理人登録結果に関するお知らせ [様式5-1]』、『証明書発行用パスワード通知 [様式5-2]』、『電子請求受付システムのアドレス通知』が代理人に郵送される。

#### ⑧パソコンの設定

- ・代理人は、請求に使用するパソコンの設定を行う。

##### ◎ショートカットの作成

毎回アドレスを入力しなくても、簡単に電子請求受付システムにアクセスするために、デスクトップにショートカットを作成する。

##### ◎仮パスワードの変更

国保連合会から郵送されてきた「テストID」と「仮パスワード」、「本番運用で使用するID」と「仮パスワード」のそれぞれで電子請求受付システムにログインし、「仮パスワード」を代理人の任意のパスワードに変更する

##### ◎EXCELの設定確認

簡易入力システムを使用するために、Microsoft Office Excelのセキュリティレベルが[中]に設定されていることを確認する。

#### ⑨証明書発行申請

- ・代理人は、電子請求受付システムで国保連合会より送付された『証明書発行用パスワード通知 [様式5-2]』に記載された「証明書発行用パスワード」を入力し、証明書発行申請を行い、証明書の発行手数料振込を行うため、『請求書 [様式2-2]』を印刷する。
- ・また、この際、代理人は必要に応じて電子請求受付システムから証明書発行にかかる費用の『見積書 [様式2-1]』を取得することができる。
- ・なお、証明書発行申請を行う際は、「本番運用で使用するID」でログインし申請すること。
- ・証明書発行手数料残高がある場合、証明書の発行申請を行うことはできない。

#### ⑩振込

- ・代理人は、『請求書 [様式2-2]』に印刷された振込先に対して、金融機関で証明書発行手数料の振込を行う。その際、『請求書 [様式2-2]』に記載された注意書きに基づき、「振込人名」には請求書に記載された「請求ID」を必ず記入する。

#### ⑪入金確認／入金登録

- ・国保連合会は、指定口座に代理人より振込が行われたことを確認した場合、振込人名をもとに、電子請求受付システムで代理人を検索し、入金登録を行う。

#### ⑫証明書発行

- ・入金登録を行うと専用認証局で証明書が発行される。
- ・また、発行された証明書が電子請求受付システムに登録されると電子請求受付システムから証明書が発行されたことを知らせるお知らせ [様式3-1] が代理人に送信される。
- ・証明書発行手数料残高がある場合、証明書の発行申請を行うことはできない。

#### ⑬証明書のダウンロード

- ・代理人は、電子請求受付システムより、証明書のダウンロードを行う。  
※証明書の有効期間内であれば、ダウンロード可能である。

#### ⑭証明書のインストール

- ・代理人は、パソコンに証明書のインストールを行う。なお、インストール時に証明書発行申請で使用した「証明書発行用パスワード」が必要となる。

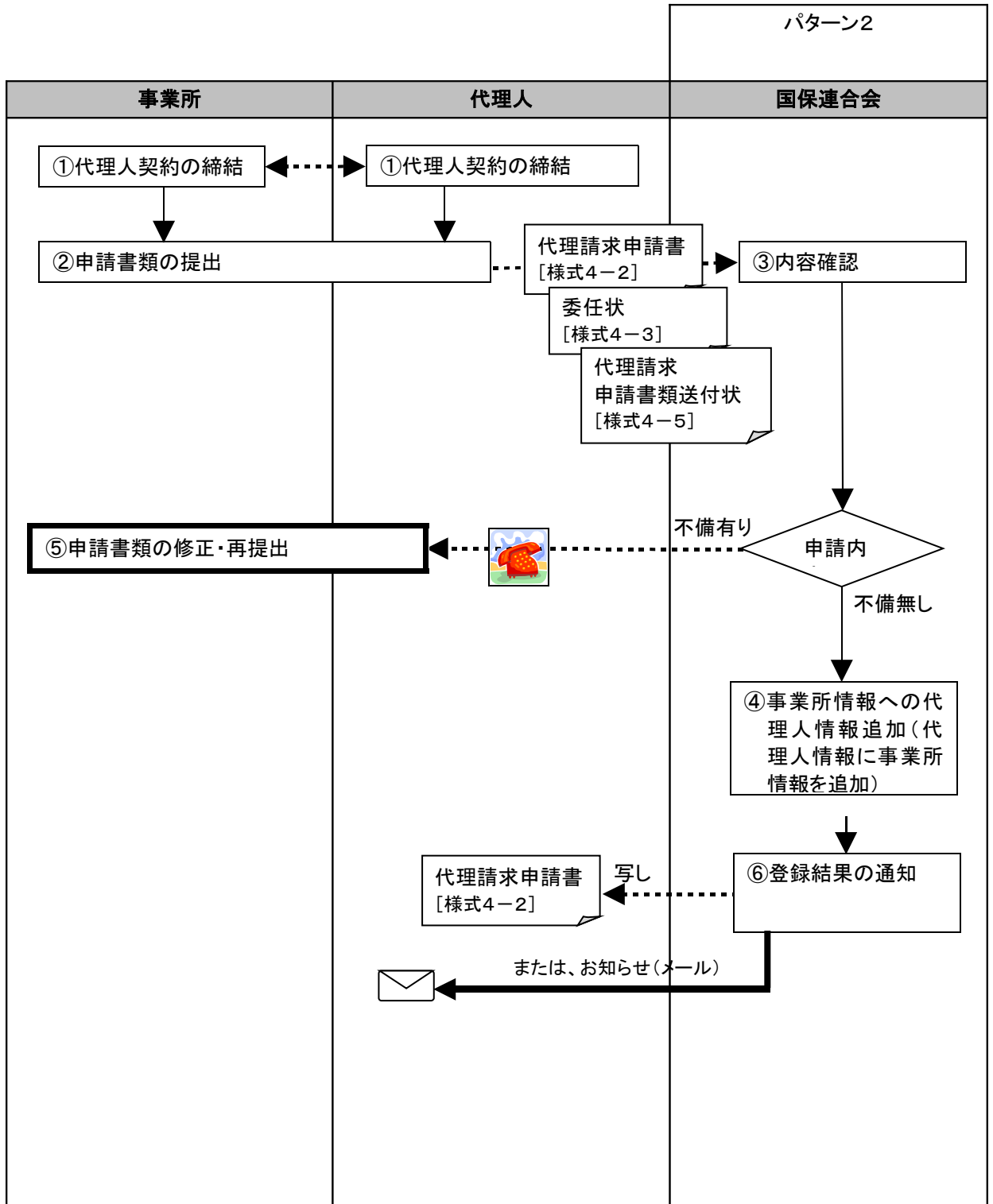
⑮ソフトウェアのダウンロード及びセットアップ

- ・代理人は、請求に必要となる「簡易入力システム」と「統合インストーラ」を電子請求受付システムからダウンロードしセットアップする。(CD-ROMよりセットアップすることも可能)

⑯接続確認

- ・代理人は、テスト用の請求データを作成し、請求から通知文書取得までの一連のテストを実施し、請求処理が行えることを確認する。なお、接続確認を行う際は、「テストID」でログインし実施する。

(2)代理請求の追加申請を行う場合



①代理人契約の締結

・事業所は、代理人に請求事務を委託する場合は、事業所と代理人との間で代理人契約を締結する。

②代理請求申請書、委任状の提出

・代理人は、新たに受託した事業所の所在する県の請求先の国保連合会から『代理請求申請書[様式4-2]』、『委任状[様式4-3]』を入手し、必要事項を記入・押印の上、『代理請求申請書類送付状[様式4-5]』を添えて国保連合会に提出する。

・なお、押印する印鑑については、「表 2-4 押印で使用する印鑑の種類と必要な添付書類」を参照のこと。

③内容確認

・国保連合会は、申請書類の不足、記載漏れ、記載内容等を確認し、不備がなければ、基本的に提出を受け付ける。

・事業所の確認は、『委任状[様式4-3]』に押印された委任元事業所の印鑑と『障害福祉サービス費等の請求及び受領に関する届[様式1-1]』に押印された印鑑を比較して行う。そのため、『障害福祉サービス費等の請求及び受領に関する届[様式1-1]』が提出されるまでは、申請書類の確認は実施できない。

・なお、不備が発見された場合は、電話連絡等で代理人へ申請書類の修正・再提出を依頼する。

・申請書類の確認内容については、「表 2-5 申請書類の確認内容」を参照のこと。

④事業所情報への代理人情報追加

・国保連合会は、『代理請求申請書[様式4-2]』、『委任状[様式4-3]』に基づき、事業所情報へ代理人情報(テストおよび本番用)を追加する。(代理人情報に事業所情報を追加することも可能)

⑤申請書類の修正・再提出

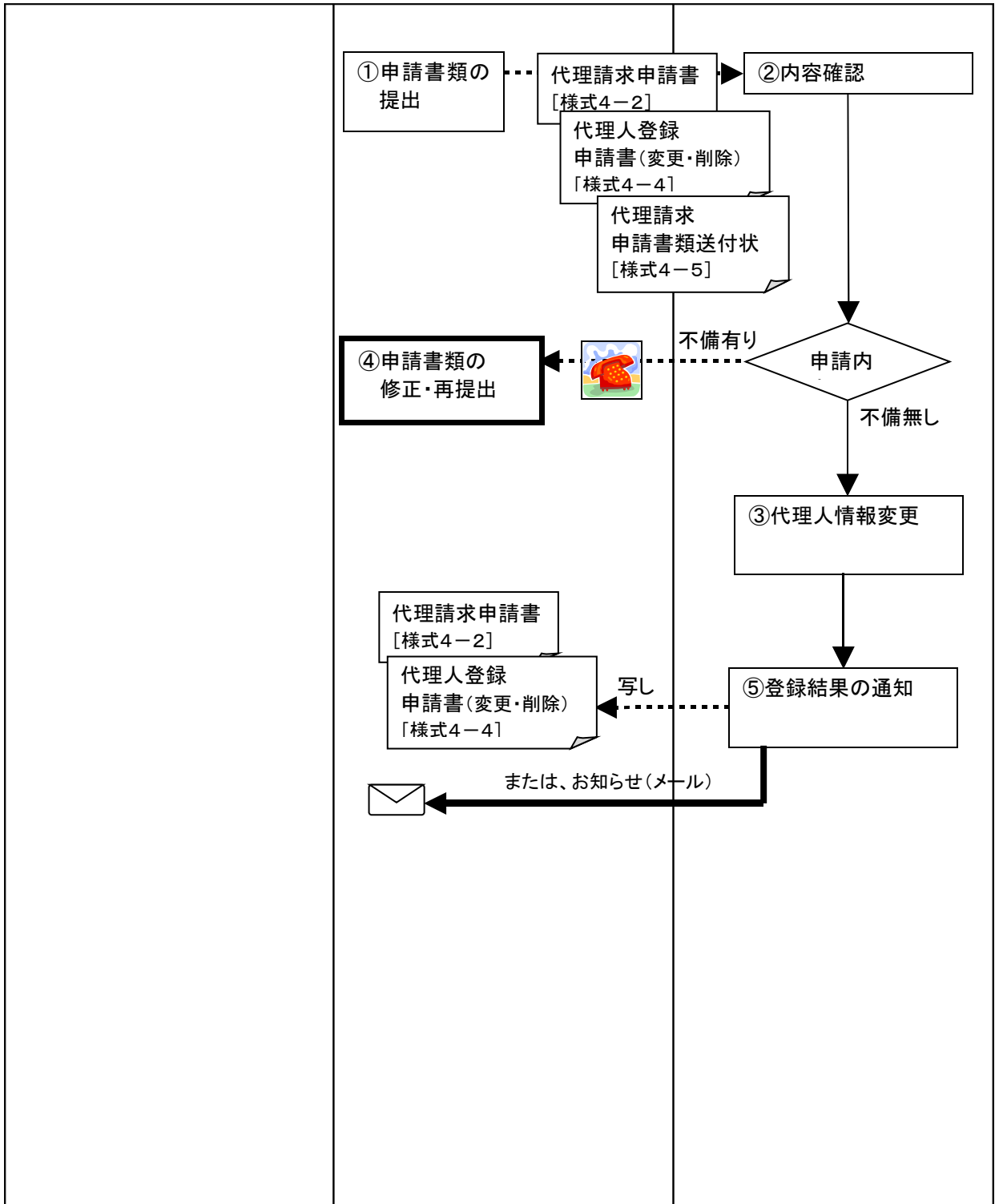
・申請書類に不備等があった場合、代理人は申請書類の修正、追記等を行い、押印のうえ国保連合会宛に再提出する。

⑥登録結果の通知

・国保連合会は、代理請求する事業所の追加登録が完了したことを、「申請書類の写しを郵送する」、「電子請求受付システムのお知らせ機能により通知する」等の方法により、代理人に通知する。

(3)登録した代理人情報を変更する場合

		パターン3・パターン4
事業所	代理人	国保連合会



①申請書類の提出

- ・代理人は、代理人登録の内容に変更が発生した場合、請求先の国保連合会から『代理請求申請書[様式4-2]』、『代理人登録申請書(変更・削除)[様式4-4]』を入手し、必要事項を記入・押印の上、『代理請求申請書類送付状[様式4-5]』を添えて国保連合会に提出する。(複数の国保連合会に登録がある場合には、それぞれ提出が必要。)
- ・なお、押印する印鑑については、「表 2-4 押印で使用する印鑑の種類と必要な添付書類」を参照のこと。

②内容確認

- ・国保連合会は、申請書類の不足、記載漏れ、記載内容等を確認し、不備がなければ、基本的に提出を受け付ける。
- ・なお、不備が発見された場合は、電話連絡等で代理人へ申請書類の修正・再提出を依頼する。
- ・申請書類の確認内容については、「表 2-5 申請書類の確認内容」を参照のこと。

③代理人情報変更

- ・国保連合会は、「代理人登録申請書(変更・削除)[様式4-4]」に基づき、代理人情報(テストおよび本番用)を変更する。

④申請書類の修正・再提出

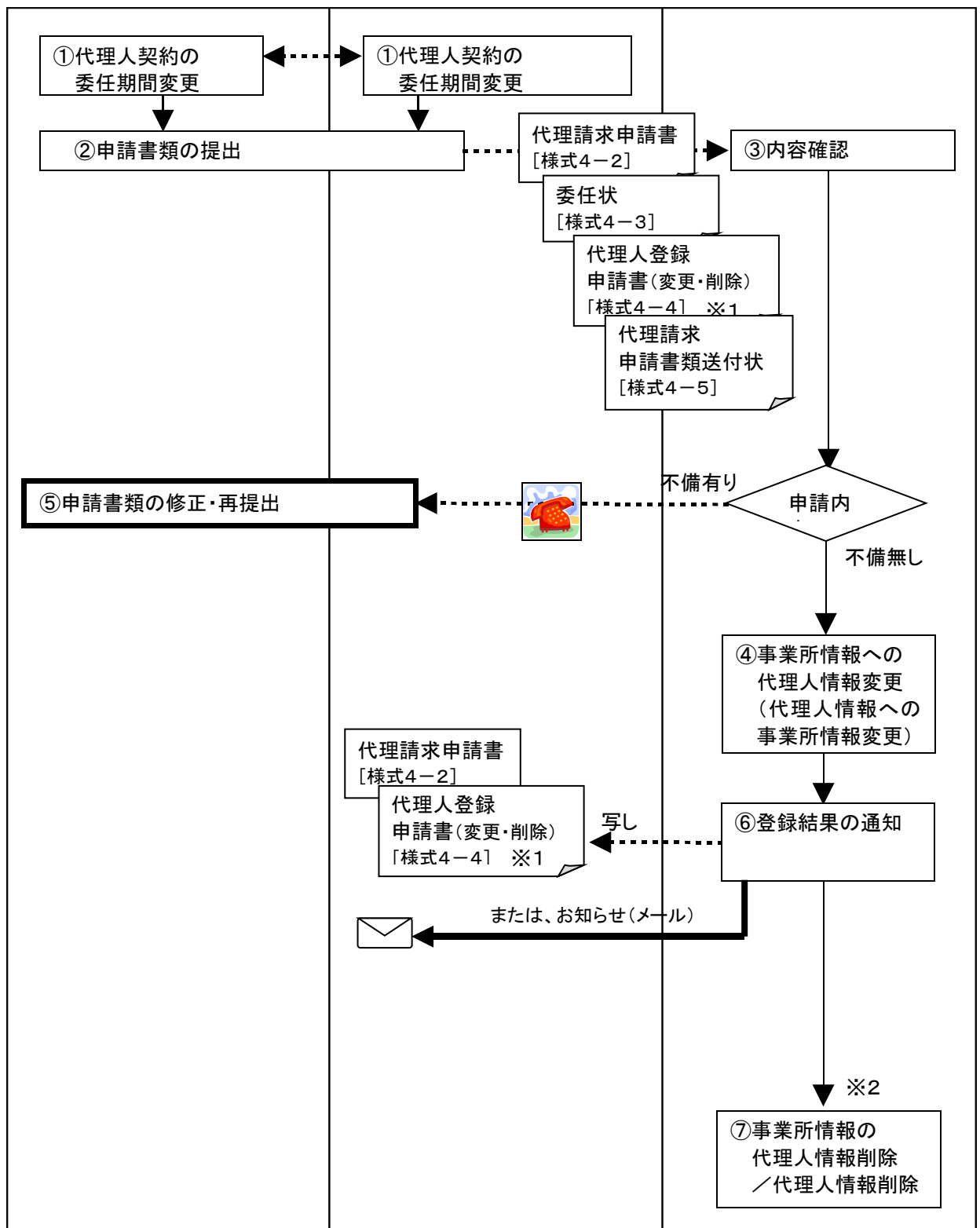
- ・申請書類に不備等があった場合、代理人は申請書類の修正、追記等を行い、押印のうえ国保連合会宛に再提出する。

⑤登録結果の通知

- ・国保連合会は、代理人情報の変更が完了したことを、「申請書類の写しを郵送する」、「電子請求受付システムのお知らせ機能により通知する」等の方法により、代理人に通知する。

(4)代理請求期間（委任期間）を変更する場合

		パターン5・パターン6
事業所	代理人	国保連合会



※1 委任期間の変更に伴い当該代理人の「ID」が不要となった場合に提出する。

※2 当該代理人の代理期間(委任期間)が終了し、かつ通知文書が取得済みになってから実施する。

①代理人契約の委任期間変更

- ・委任期間の変更が発生した場合は、代理人契約の変更を伴うことが予想されるため、『委任状[様式4-3]』の再提出を含む、委任期間の変更申請手続が必要となる。事業所は、委任期間の変更申請を行う前に現在、代理人と締結している代理人契約の委任期間を変更しておく必要がある。

②申請書類の提出

- ・代理人は、請求先の国保連合会から『代理請求申請書[様式4-2]』、『委任状[様式4-3]』、『代理人登録申請書(変更・削除)[様式4-4]』を入手し、必要事項を記入・押印の上、『代理請求申請書類送付状[様式4-5]』を添えて国保連合会に提出する。(複数の国保連合会に登録がある場合には、それぞれ提出が必要。)
- ・なお、押印する印鑑については、「表 2-4 押印で使用する印鑑の種類と必要な添付書類」を参照のこと。

③内容確認

- ・国保連合会は、申請書類の不足、記載漏れ、記載内容等を確認し、不備がなければ、基本的に提出を受け付ける。
- ・なお、不備が発見された場合は、電話連絡等で代理人へ申請書類の修正・再提出を依頼する。
- ・申請書類の確認内容については、「表 2-5 申請書類の確認内容」を参照のこと。

④事業所情報への代理人情報変更

- ・国保連合会は、『代理請求申請書[様式4-2]』、『委任状[様式4-3]』に基づき、事業所情報の代理人情報(テストおよび本番用の委任期間)を変更する。(代理人情報の事業所情報を変更することも可能)

⑤申請書類の修正・再提出

- ・申請書類に不備等があった場合、代理人は申請書類の修正、追記等を行い、押印のうえ国保連合会宛に再提出する。

⑥登録結果の通知

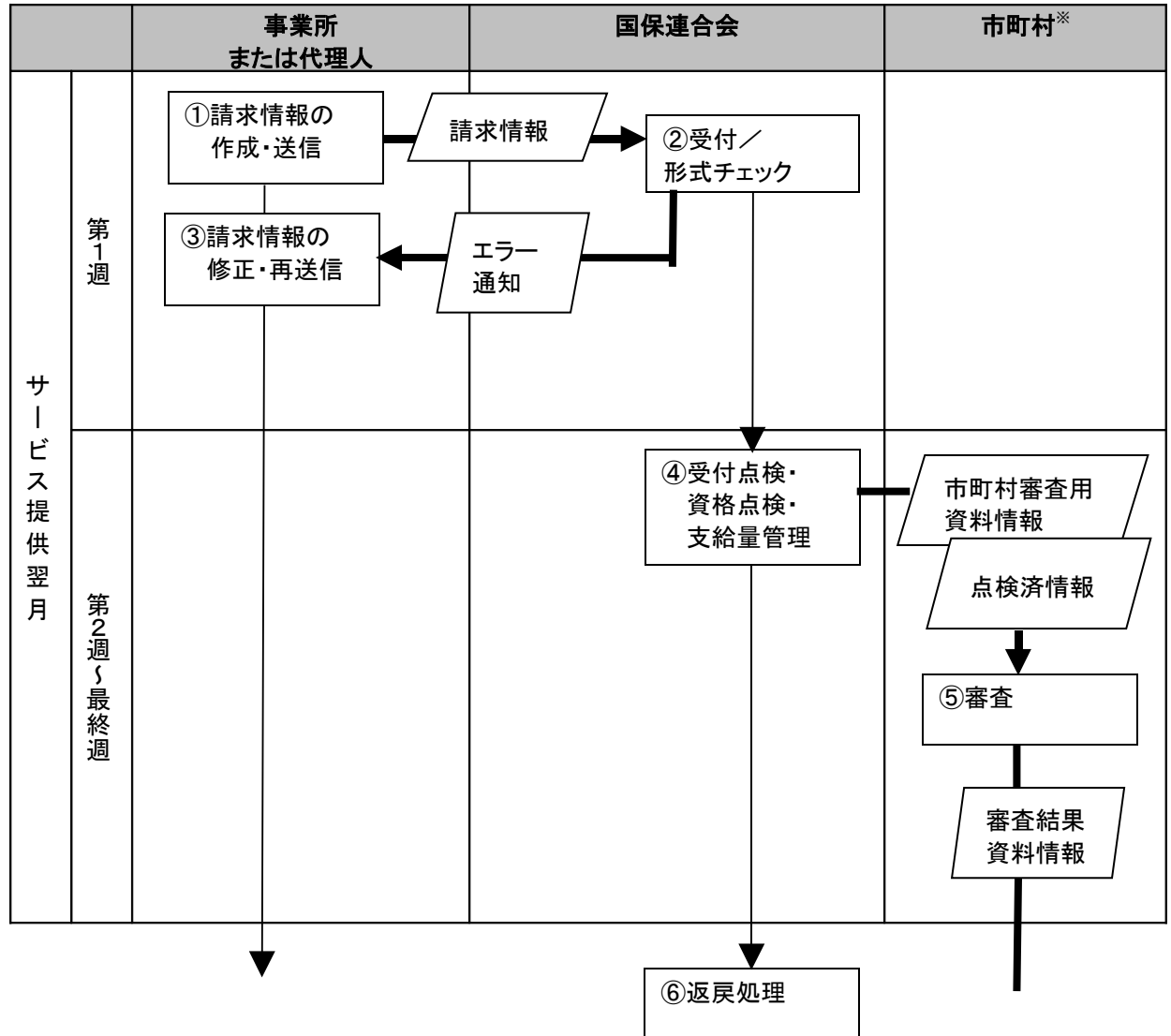
- ・国保連合会は、代理請求する事業所の追加登録が完了したことを、「申請書類の写しを郵送する」、「電子請求システムのお知らせ機能により通知する」等の方法により、代理人に通知する。

⑦事業所情報の代理人情報削除／代理人情報削除

- ・国保連合会は、委任期間の変更申請時に当該代理人登録の削除が申請されていた場合は『代理請求申請書[様式4-2]』、『委任状[様式4-3]』に基づき、事業所情報の代理人情報(テストおよび本番用の委任期間)を削除する。また、『代理人登録申請書(変更・削除)[様式4-4]』に基づき、代理人情報(テストおよび本番用)を削除する。
- ・なお、これらの削除を行う場合は、当該代理人の代理請求期間(委任期間)が終了し、かつ通知文書がすべて取得済みになっていることを確認してから行う必要がある。

### 3 請求から通知文書の取得

#### 3.1 介護給付費等の請求の流れ





利用者負担上限額管理 結果票情報	○	○	○※2	○※1	
サービス提供実績記録票 情報	○		○※2	○※1	

※1 都道府県、政令市等が国保連合会に委託している場合

※2 市町村が国保連合会に委託している場合

- ・他のシステムで請求情報を作成した場合は、データ取込機能を使用して簡易入力システムへデータを取り込み、送信する。
- ・送信した請求情報の取下げは、請求書のステータスが「到達」となった時点から「受付点検中(支払等システムが受付点検処理を開始した状態)」の直前まで取下げ可能である。
- ・請求受付期間については、電子請求受付システムのステータスが「受付開始」から「受付締め」の間に、請求の受付が可能である。

②受付／形式チェック

- ・提出された請求情報については、電子請求受付システムで形式チェックを行い、内容にエラーがあれば到達確認画面にエラー表示される。
- ・請求情報を電子請求受付システムにて正常に受付できた場合、到達確認画面に「正常に到達しました。」と表示される。また、受け付けた請求情報の件数が表示されるため、送信した請求情報の件数と一致しているか確認すること。

③請求情報の修正・再送信

- ・事業所等は、形式チェックでエラーとなった情報の確認を行い、誤りを修正した後、国保連合会（電子請求受付システム）に再送信（受付期間に間に合わない場合は、翌月送信）する。

④受付点検・資格点検・支給量点検

- ・国保連合会は受付点検・資格点検・支給量管理を行い、市町村<sup>※</sup>審査用資料情報および、点検済情報を作成し、市町村<sup>※</sup>へ送信する。

⑤審査

- ・市町村<sup>※</sup>は審査を行い、審査結果を国保連合会に送信する。

⑥返戻処理

- ・市町村<sup>※</sup>の審査結果資料情報により、返戻が発生した場合、事業所等へ返戻通知情報を送信する。

⑦通知文書取得

- ・国保連合会（電子請求受付システム）から返戻通知情報を受信（ダウンロード）する。

⑧支払処理

- ・市町村<sup>※</sup>の審査結果資料情報に基づき事業所等へ支払決定額通知書情報等を送信する。また、支払決定額通知書に基づき、〇〇日に指定口座に振り込みを行う。

⑨通知文書取得

- ・国保連合会（電子請求受付システム）から支払決定額通知書情報等を受信（ダウンロード）する。

※ 障害児施設給付の場合は、都道府県等

### 3.2 過誤・返戻等請求処理

#### (1) 返戻時の再請求について

- ・事業所等は、国保連合会による点検および市町村<sup>※</sup>による審査の結果、介護給付費請求書／訓練等給付費請求書情報等が返戻となった場合、その内容について確認を行う。
- ・請求内容の誤りによる返戻であった場合、当該明細書の修正を行い、国保連合会に再請求を行う。（請求明細書の誤りで返戻となり、再請求を行う場合、請求明細書に対応するサービス提供実績記録票も合わせて再提出する必要がある。）
- ・また、市町村<sup>※</sup>から国保連合会に送る台帳の誤りによる返戻の場合、市町村<sup>※</sup>に対し台帳の修正を依頼し、その後、国保連合会に再請求を行う。

#### (2) 過誤申し立ての依頼について

- ・事業所等は、請求明細書等の記載誤り等によって、実際のサービス提供実績とは異なる金額の支払いが行われた場合、介護給付費・訓練等給付費の取下げを行う（支払決定済みの請求のみ取り下げ可能）。取り下げを行う場合、市町村<sup>※</sup>にその旨を連絡し、国保連合会に過誤申し立てを行うよう依頼する。

※障害児施設給付の場合は、都道府県、政令市等

## 4 留意事項

### 4.1 電子証明書が不要となった場合(失効手続き)

- ・事業所または代理人は、廃止等により請求を行わなくなった場合、証明書を紛失した場合等、証明書の失効を国保連合会に依頼する。(都道府県の依頼による場合もある)
  - ・証明書の失効依頼は、事業所または代理人が『電子証明書失効申請書[様式6]』を国保連合会に提出することで行なう。
  - ・国保連合会は、『電子証明書失効申請書[様式6]』に基づき、証明書の失効依頼登録を行い、証明書を失効する。
  - ・また、事業所が誤って申請をした場合等、失効の取消依頼があったときは、証明書の失効取消を行う。
- ＜事業所が失効の取消依頼を行える期間＞  
事業所が誤って申請をした場合は、国保連合会で証明書の失効依頼登録を行った後であっても、システム上の処理が行われる前であれば、失効の取消依頼を行うことができる。
- ＜国保連合会が失効依頼登録の取消を行える期間＞  
国保連合会で誤って失効依頼登録を行った場合は、システム上の処理が行われる前であれば、管理者権限により、失効依頼登録を取り消すことができる。

### 4.2 ID、パスワードを紛失した場合

- ・事業所または代理人が「ID」、「パスワード」を紛失した場合は、電話にて国保連合会に連絡し、「仮パスワード」の再発行を依頼する。
- ・国保連合会は、事業所または代理人本人からの依頼であることを確認(登録内容と比較)し、本人からの依頼である場合は、「仮パスワード」の再発行を行い、再発行した「仮パスワード」を事業所宛に郵送で通知する。

＜事業所がID、パスワードを紛失した場合＞

- ・支払等システムで「仮パスワード」の再発行を行い、『電子請求登録結果に関するお知らせ[様式1-2]』を出力し事業所宛に郵送する。

＜代理人がID、パスワードを紛失した場合＞

- ・電子請求受付システムで「仮パスワード」の再発行を行い、『電子請求代理人登録結果に関するお知らせ[様式5-1]』を出力し代理人宛に郵送する。

### 4.3 証明書発行用パスワードを紛失した場合

＜パソコンに証明書がある場合＞

- ・事業所または代理人が、電子請求受付システムから「証明書発行用パスワード」の再発行依頼を行う。
- ・電子請求受付システムより、暗号化された「証明書発行用パスワード」がお知らせで事業所または代理人に通知される。なお、通知される内容は、『証明書発行用パスワード通知書[様式5-2]』を参照。
- ・事業所または代理人は、「復号ツール」を利用して、「証明書発行用パスワード」を復号する。

＜パソコンに証明書がない場合＞

- ・事業所または代理人が、電子請求受付システムから「証明書発行用パスワード」の郵送での再発行依頼(「証明書発行用パスワード再発行依頼送信」)を行う。
- ・「証明書発行用パスワード再発行依頼送信」が行なわれると郵送での証明書発行用パスワードの再発行依頼があった旨を知らせるお知らせが国保連合会に通知される。なお、通知される内容は、『証明書発行用パスワード再発行依頼通知[様式7-3]』を参照。
- ・国保連合会は、電子請求受付システムで証明書発行用パスワードの再発行を行ない、『証明書発行用パスワード通知書[様式5-2]』を出力し、事業所または代理人宛に郵送する。

#### 4.4 振込口座等を変更したい場合

- ・事業所は、国保連合会に介護給付費等の振込先の口座を変更したい旨の連絡を電話にて行う。
- ・国保連合会は、『障害福祉サービス費等の請求及び受領に関する届[様式1-1]』を支払等システムから出力し、事業所宛てに郵送する。
- ・事業所は、国保連合会から郵送された『障害福祉サービス費等の請求及び受領に関する届[様式1-1]』に、介護給付費等の振込み先に指定する金融機関等について、必要事項を記入・押印のうえ国保連合会宛に提出する。
- ・国保連合会は事業所から提出された『障害福祉サービス費等の請求及び受領に関する届[様式1-1]』を基に、口座情報等の登録を行う。

#### 4.5 電子証明書の有効期間が切れた場合

- ・電子証明書の有効期間が切れた場合は、電子請求受付システムから「証明書発行用パスワード」を入力し、証明書発行申請を行う。なお、以降の作業としては、初期発行と同様であり、各事務フローの「電子証明書の取得」を参考に作業を行なう。
- ・なお、電子証明書の有効期間が切れる 90 日前に、電子請求受付システムから『証明書期限切れ事前通知[様式7-2]』がお知らせで通知されるため、お知らせを受領した事業所または代理人は、電子証明書の有効期間が切れる前に、証明書発行申請を行い、新しい証明書を取得する必要がある。
- ・証明書の有効期間終了日は、電子請求受付システムの証明書画面に表示されているが、例として有効終了年月日が「2008/10/01」と表示されている場合、実際には 2008/10/01 0:00:00 までが有効な期間であるため、注意すること。

#### 4.6 証明書を紛失してしまった場合

- ・次の場合等が考えられる。
  - ・パソコンが故障した
  - ・パソコンより証明書を誤って削除してしまった
  - ・パソコンを買い換えたこれらの場合、証明書の有効期間内であれば、再度電子請求受付システムよりダウンロードすることができるため、再度、請求を行うパソコンにインストールを行う。
- ・証明書発行用パスワードを紛失してしまった場合は、ダウンロードした証明書をインストールすることができない。この場合は、操作マニュアル(第 1.2 版より記載)にしたがって、証明書発行用パスワードの再発行を行った後、新しい証明書を発行する。(別途、発行手数料が必要となる。)

4.7 障害児施設給付・地域生活支援事業の請求向け証明書の有効期間と発行条件について

- ・障害児施設給付・地域生活支援事業を行う事業所は、平成20年10月以前に発行申請を行った場合において、特例として有効期間を発行日から平成21年9月30日までとする。(事業所番号の3桁目で判定を行い、その値が5または6の場合。)
- ・代理人の場合は、障害児施設給付・地域生活支援事業のみ代理を行うことが前提となるため、代理人が証明書の発行申請を行う前に必ず国保連合会にて代理人の設定を完了する必要がある。  
 なお、障害福祉サービスの代理人も兼ねている場合は、この対象外となる。(下表 No.8・10・12に該当する場合についても対象外となるので注意すること。)

代理人の状況と証明書の有効期間の関連は、下表の通り。

No.	障害者事業所との関連付け (本番ID)	新規／既存 代理人	現在の有効 な証明書有 無	障害児・地域 生活事業所と の関連付け	発行する証明書の有効期間	
1	有り	既存	有り	有り	現在の証明書有効終了日から1年間有効	
2				無し	現在の証明書有効終了日から1年間有効	
3			無し	有り	有り	発行日から1年間有効 <sup>※2</sup>
4					無し	発行日から1年間有効
5					有り	発行日から1年間有効 <sup>※2</sup>
6					無し	発行日から1年間有効
7	無し	既存	有り	有り	平成21年9月30日まで有効 <sup>※1</sup>	
8				無し	現在の証明書有効終了日から1年間有効	
9			無し	有り	有り	平成21年9月30日まで有効 <sup>※1</sup>
10					無し	発行日から1年間有効
11					有り	平成21年9月30日まで有効 <sup>※1</sup>
12					無し	発行日から1年間有効

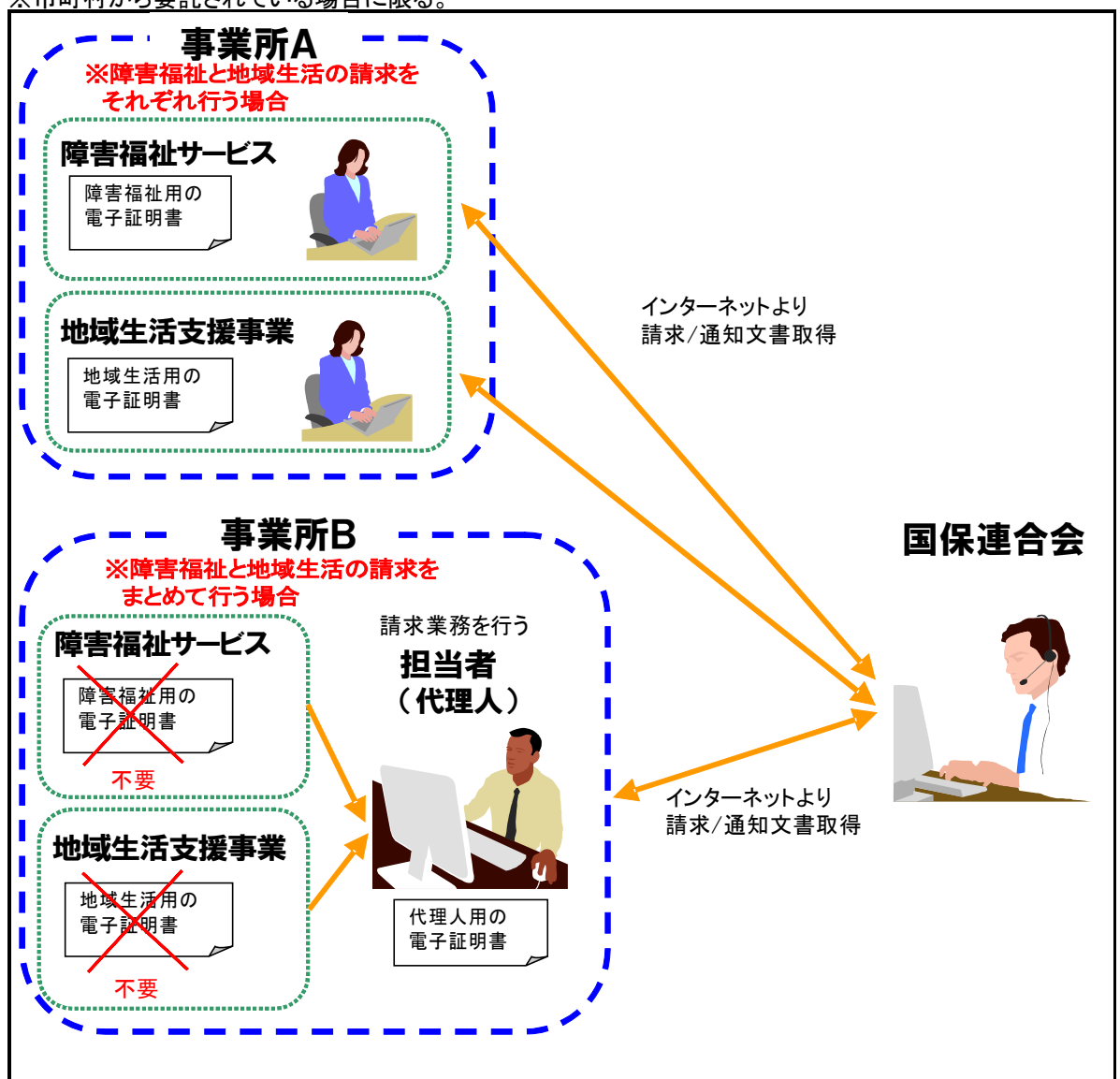
※1 平成20年10月以前に発行申請を行った場合

※2 ただし、障害者事業所との関連付けが平成20年10月以降のみの場合については  
 平成21年9月30日まで有効

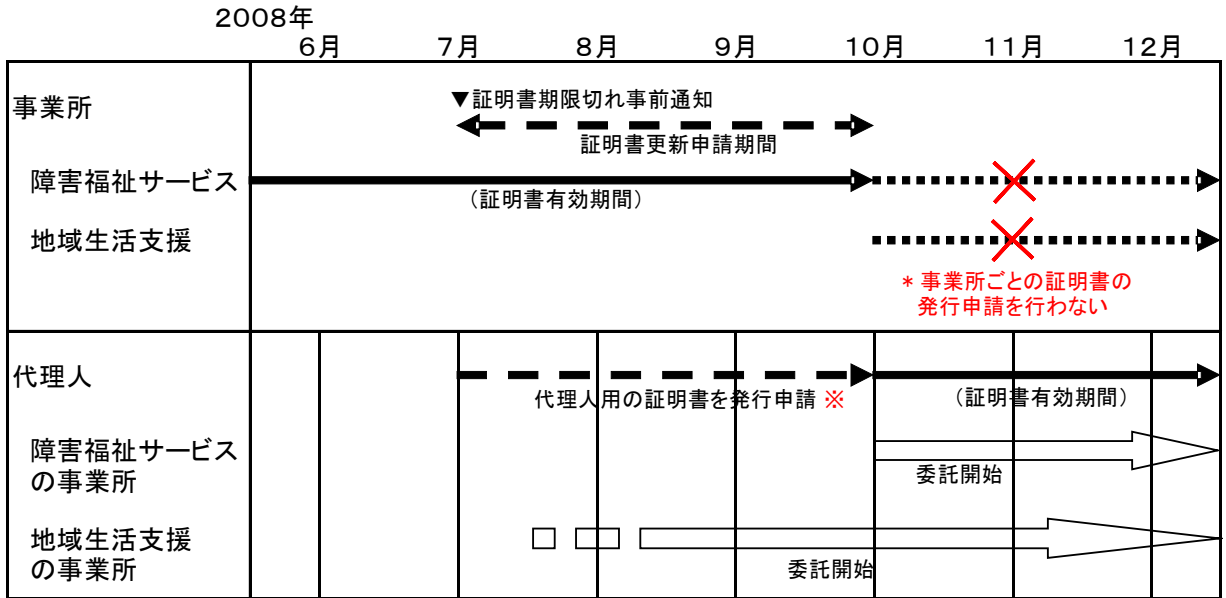
4.8 障害福祉サービス事業所が地域生活支援事業を行っている場合の証明書発行について

- ・障害福祉サービス費等の電子請求では電子証明書が必要となるが、現在、電子証明書は事業所番号ごとに発行されている。そのため、障害福祉サービスを提供している事業所が、地域生活支援事業を行っている場合、事業所はそれぞれ異なる事業所番号が付番され、事業所番号ごとに電子証明書を取得することになるが、代理人登録を行い、代理請求を行うことで、取得する証明書を1枚にすることができる。
- ・したがって、障害福祉サービスを提供している事業所が平成20年10月以降、障害児施設給付、または地域生活支援事業の請求を国保連合会に送付する事業所については、証明書の更新申請を行う前に、代理請求の登録申請を行い、その後、代理人として新しい証明書の発行申請をすることが望ましいと考える。

※市町村から委託されている場合に限る。



<参考>代理請求への切り替えスケジュール(案)



※4. 7節において、障害児施設給付・地域生活支援事業のみ代理請求を行う場合は、平成20年10月以前に発行申請を行った場合において、特例として有効期間を発行日から平成21年9月30日までとするが、この場合のように、障害福祉サービスと地域生活支援事業の代理請求を平成20年10月以降より開始する場合には、特例の対象とする。  
 上記で示す例のとおり、現在、障害福祉サービスの請求を行っている事業所が、平成20年10月より地域生活支援事業の請求を国保連合会に行うため、代理請求へ移行し、平成21年9月30日まで有効な証明書を発行したい場合、代理人登録で関連付ける障害福祉サービスの事業所の委任期間を平成20年10月(もしくは、それ以降)として関連付けを行う必要がある。

## 5 問合せ先

〇〇〇国民健康保険団体連合会 〇〇課  
TEL:〇〇〇-〇〇〇-〇〇〇〇  
FAX:〇〇〇-〇〇〇-〇〇〇〇  
メール:xxxxxx@xxxxxxxxxxxxxx.xx  
受付時間: