

国保医療費の動向

平成26年12月末における被保険者数は前年同月と比較すると、一般32,746人(伸び率2.42%)、退職13,539人(同17.07%)で合計46,285人(同3.23%)減の1,386,403人となっている。

また、平成26年12月診療分の医療費の状況を前年同月と比較すると、一般4億4,932万円(同1.40%)、退職3億5,136万円(同16.01%)で、合計9,796万円(同0.29%)増の医療費総額344億711万円となっている。

次に、増減額を構成する要因別影響額及び寄与率を前年同月比で分析すると、合計分において、被保険者数(影響額11億5,170万円、寄与率1,175.63%)1件当たり日数(同3億6,490万円、同372.48%)では減少しているが、1日当たり費用額(同10億343万円、同1,024.29%)受診率(同6億1,112万円、同623.83%)の増加による影響が寄与し、影響額合計9,796万円の増額となっている。

1. 当月分被保険者数及び医療費の状況

(1) 被保険者数

(単位:人・%)

区分	平成26年12月末	伸び率		増減数		参考	
		前年同月比	前月比	前年同月比	前月比	平成25年12月末	平成26年11月末
一般	1,320,624	-2.42	0.18	-32,746	2,326	1,353,370	1,318,298
退職	65,779	-17.07	-1.39	-13,539	-926	79,318	66,705
計	1,386,403	-3.23	0.10	-46,285	1,400	1,432,688	1,385,003

(2) 医療費

(単位:千円・%)

区分	平成26年12月診療分	伸び率		増減額		参考	
		前年同月比	前月比	前年同月比	前月比	平成25年12月診療分	平成26年11月診療分
一般	32,563,481	1.40	5.53	449,320	1,705,634	32,114,161	30,857,847
退職	1,843,628	-16.01	6.75	-351,356	116,637	2,194,984	1,726,991
計	34,407,109	0.29	5.59	97,964	1,822,271	34,309,145	32,584,838

2. 保険種別診療費要因別影響額及び寄与率の状況(対前年同月比較分析)

(1) 一般

(単位:千円・%)

区分	増減額	寄与率	被保険者数		受診率		1日当たり費用額		1件当たり日数	
			影響額	寄与率	影響額	寄与率	影響額	寄与率	影響額	寄与率
入院	244,889	249.97	-404,977	-413.40	209,141	213.49	598,139	610.57	-157,414	-160.69
入院外	204,474	208.73	-303,504	-309.81	322,105	328.80	314,295	320.83	-128,422	-131.09
歯科	-44	-0.04	-68,550	-69.97	65,491	66.85	70,162	71.62	-67,147	-68.54
計	449,319	458.66	-777,031	-793.18	596,737	609.14	982,596	1,003.02	-352,983	-360.32

(2) 退職

(単位:千円・%)

区分	増減額	寄与率	被保険者数		受診率		1日当たり費用額		1件当たり日数	
			影響額	寄与率	影響額	寄与率	影響額	寄与率	影響額	寄与率
入院	-178,796	-182.51	-182,565	-186.36	3,906	3.99	5,636	5.75	-5,773	-5.89
入院外	-142,509	-145.47	-159,880	-163.20	4,088	4.17	15,750	16.08	-2,467	-2.52
歯科	-30,049	-30.67	-32,222	-32.89	6,393	6.53	-548	-0.56	-3,672	-3.75
計	-351,354	-358.65	-374,667	-382.45	14,387	14.69	20,838	21.27	-11,912	-12.16

(3) 合計

(単位:千円・%)

区分	増減額	寄与率	被保険者数		受診率		1日当たり費用額		1件当たり日数	
			影響額	寄与率	影響額	寄与率	影響額	寄与率	影響額	寄与率
入院	66,093	67.46	-587,542	-599.76	213,047	217.48	603,775	616.32	-163,187	-166.58
入院外	61,965	63.26	-463,385	-473.01	326,193	332.97	330,046	336.91	-130,889	-133.61
歯科	-30,094	-30.71	-100,772	-102.86	71,884	73.38	69,613	71.06	-70,819	-72.29
計	97,964	100.00	-1,151,699	-1,175.63	611,124	623.83	1,003,434	1,024.29	-364,895	-372.48

増減額及び寄与率の各項目については、端数処理の関係上、数値に誤差が生じる場合がある。

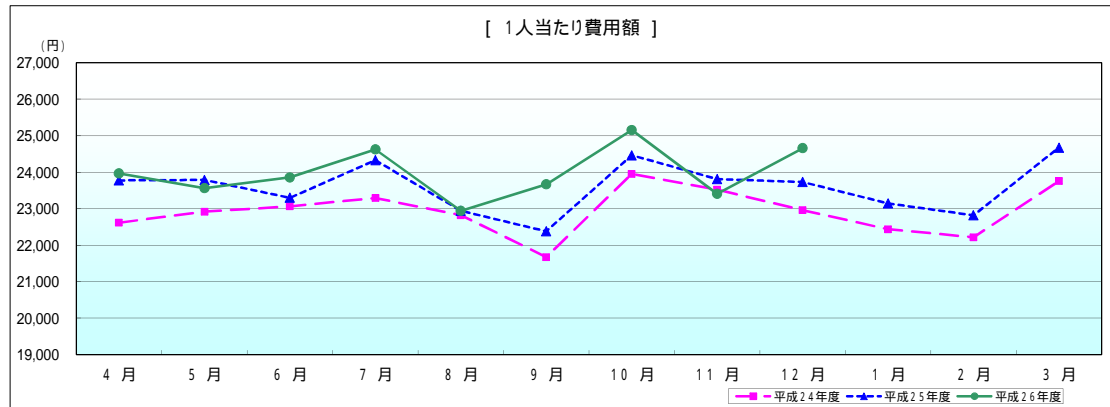
【一般分】

平成26年12月診療分医療費確定額

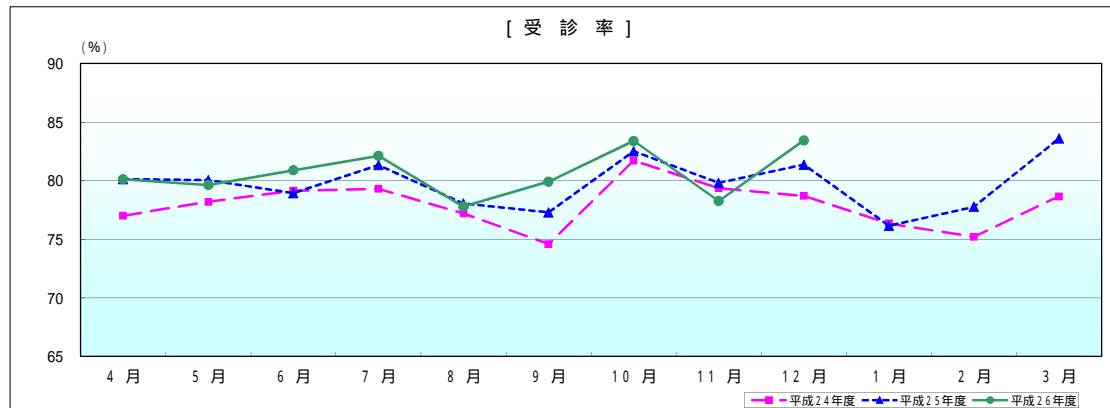
区分	件数	日数及び回数	点数	1人当たり費用額		受診率		1件当たり費用額	
					前年同月比		前年同月比		前年同月比
入院	30,812 件	509,758 日	1,698,231,474 点	12,859 円	103.98 %	2,333 %	101.26 %	551,159 円	102.68 %
入院外	899,106	1,338,885	1,274,809,250	9,653	104.15	68,082	102.61	14,179	101.50
歯科	171,964	376,244	283,307,364	2,145	102.48	13,021	102.37	16,475	100.11
合計	1,101,882	2,224,887	3,256,348,088	24,658	103.91	83,436	102.54	29,553	101.34
調剤	624,297	755,728 回	848,191,924	6,423	105.71	-	-	13,586	101.14
食事療養・生活療養	29,464	1,332,422	895,281,338 円	678	100.00	-	-	30,386	98.81
訪問看護	1,380	8,782 日	95,584,460	72	124.14	-	-	69,264	100.64

食事療養・生活療養の件数及び回数は、再掲である。

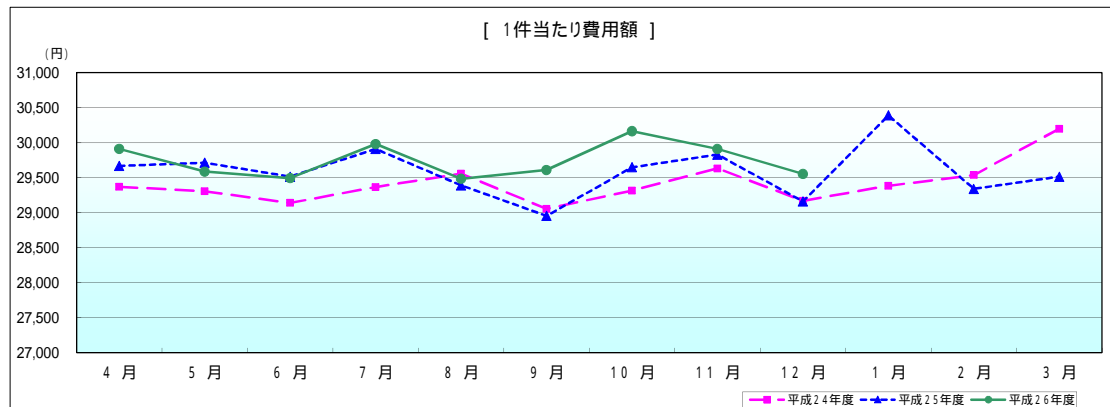
一般



	4月	5月	6月	7月	8月	9月	10月	11月	12月	1月	2月	3月
平成24年度	22,618	22,918	23,065	23,291	22,821	21,672	23,955	23,518	22,958	22,435	22,216	23,756
平成25年度	23,775	23,787	23,298	24,328	22,940	22,380	24,463	23,808	23,729	23,141	22,817	24,673
平成26年度	23,966	23,561	23,857	24,623	22,938	23,665	25,153	23,407	24,658			
前年同月比	100.80	99.05	102.40	101.21	99.99	105.74	102.82	98.32	103.91			



	4月	5月	6月	7月	8月	9月	10月	11月	12月	1月	2月	3月
平成24年度	77,012	78,203	79,151	79,314	77,207	74,589	81,714	79,367	78,705	76,348	75,212	78,666
平成25年度	80,141	80,050	78,939	81,336	78,056	77,295	82,511	79,813	81,373	76,152	77,768	83,598
平成26年度	80,126	79,634	80,891	82,128	77,799	79,924	83,390	78,259	83,436			
前年同月比	99.98	99.48	102.47	100.97	99.67	103.40	101.07	98.05	102.54			



	4月	5月	6月	7月	8月	9月	10月	11月	12月	1月	2月	3月
平成24年度	29,370	29,306	29,140	29,365	29,559	29,055	29,315	29,632	29,169	29,385	29,538	30,198
平成25年度	29,667	29,715	29,514	29,910	29,390	28,954	29,648	29,830	29,161	30,388	29,340	29,514
平成26年度	29,910	29,587	29,493	29,981	29,484	29,610	30,163	29,910	29,553			
前年同月比	100.82	99.57	99.93	100.24	100.32	102.27	101.74	100.27	101.34			

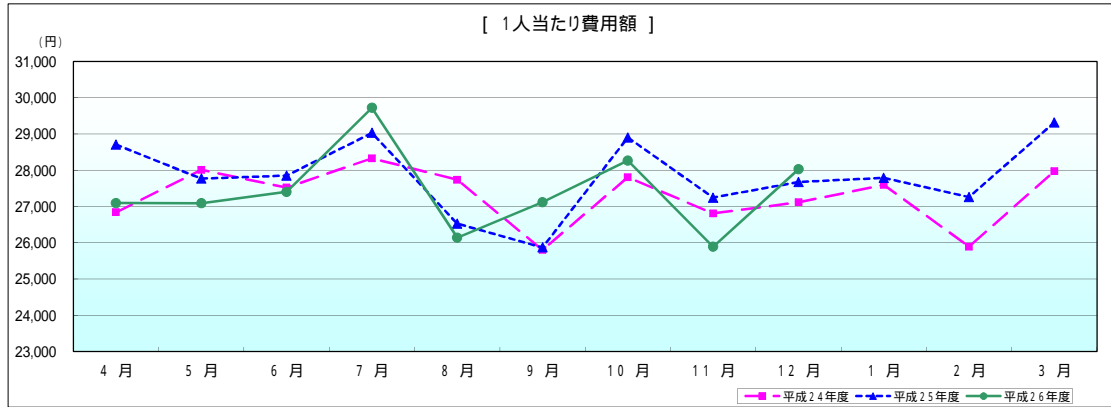
[退職分]

平成26年12月診療分医療費確定額

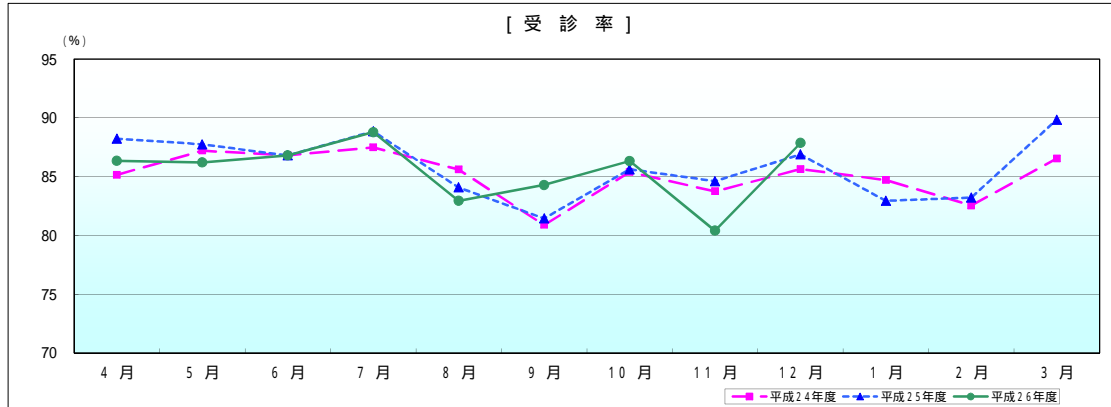
区分	件数	日数及び回数	点数	1人当たり費用額		受診率		1件当たり費用額	
					前年同月比		前年同月比		前年同月比
入院	1,486 件	22,797 日	89,075,604 点	13,542 円	100.42 %	2,259 %	100.44 %	599,432 円	99.98 %
入院外	46,501	70,401	79,414,769	12,073	102.24	70,693	100.52	17,078	101.71
歯科	9,812	21,442	15,872,455	2,413	101.39	14,917	104.20	16,177	97.30
合計	57,799	114,640	184,362,828	28,028	101.28	87,868	101.13	31,897	100.15
調剤	32,017	38,134 回	47,574,673	7,233	104.78	-	-	14,859	101.85
食事療養・生活療養	1,419	58,238	39,381,862 円	599	101.87	-	-	27,753	100.87
訪問看護	77	548 日	5,667,400	86	85.15	-	-	73,603	91.21

食事療養・生活療養の件数及び回数は、再掲である。

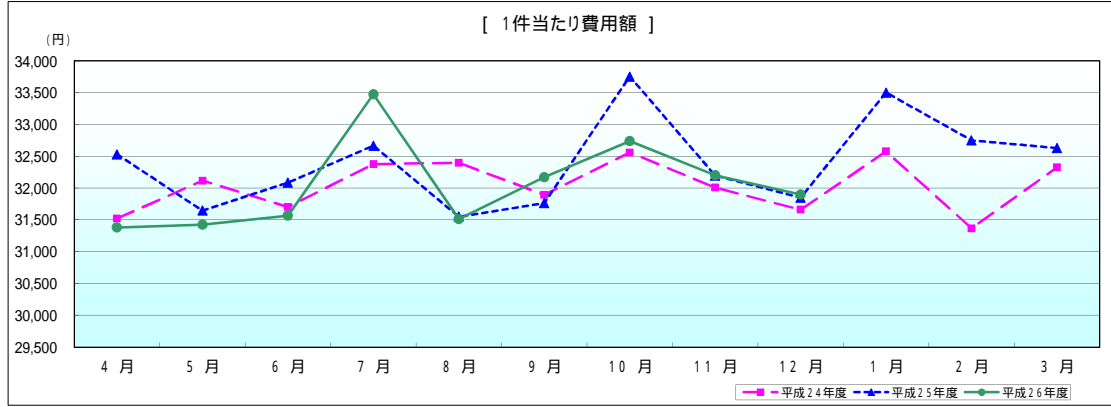
退職



年度	4月	5月	6月	7月	8月	9月	10月	11月	12月	1月	2月	3月
平成24年度	26,841	28,010	27,521	28,327	27,734	25,800	27,806	26,807	27,114	27,596	25,893	27,972
平成25年度	28,703	27,768	27,850	29,026	26,527	25,870	28,901	27,244	27,673	27,788	27,257	29,317
平成26年度	27,095	27,088	27,403	29,720	26,139	27,117	28,264	25,890	28,028			
前年同月比	94.40	97.55	98.39	102.39	98.53	104.82	97.79	95.03	101.28			



年度	4月	5月	6月	7月	8月	9月	10月	11月	12月	1月	2月	3月
平成24年度	85.156	87.214	86.812	87.490	85.605	80.891	85.400	83.752	85.639	84.709	82.546	86.535
平成25年度	88.236	87.748	86.805	88.857	84.081	81.449	85.625	84.614	86.891	82.946	83.229	89.847
平成26年度	86.340	86.202	86.807	88.784	82.946	84.293	86.334	80.400	87.868			
前年同月比	97.85	98.24	100.00	99.92	98.65	103.49	100.83	95.02	101.13			



年度	4月	5月	6月	7月	8月	9月	10月	11月	12月	1月	2月	3月
平成24年度	31,520	32,117	31,701	32,377	32,398	31,894	32,560	32,008	31,660	32,577	31,368	32,325
平成25年度	32,530	31,645	32,084	32,666	31,550	31,762	33,753	32,198	31,848	33,501	32,750	32,630
平成26年度	31,381	31,424	31,567	33,474	31,513	32,170	32,738	32,201	31,897			
前年同月比	96.47	99.30	98.39	102.47	99.88	101.29	96.99	100.01	100.15			

医療費の前年同月に対する伸び率

(単位: %)

区 分		一 般		一 般		退 職 者		退 職 者	
		平成25年度	北海道	平成26年度	北海道	平成25年度	北海道	平成26年度	北海道
4月	入院	2.08	1.32	1.12	-1.73	-3.75	2.92	-15.55	-18.79
	入院外	5.91	5.66	0.42	-1.99	-1.77	1.31	-13.63	-13.08
	歯科	4.99	4.07	0.18	-0.84	-3.38	0.45	-12.79	-15.41
	合計	4.09	3.24	0.71	-1.75	-2.76	2.00	-14.36	-16.05
5月	入院	0.49	2.16	0.15	-3.52	-7.57	-8.43	-16.08	-12.06
	入院外	1.78	1.60	-0.89	-3.55	-5.87	-2.70	-15.15	-15.45
	歯科	-0.60	-0.42	-0.81	-2.47	-8.49	-5.29	-14.70	-17.20
	合計	0.96	1.72	-0.41	-3.44	-6.84	-5.71	-15.50	-14.01
6月	入院	1.11	0.92	2.47	-1.84	-7.85	-0.52	-12.38	-16.66
	入院外	-2.18	-2.86	3.05	1.16	-9.76	-8.80	-12.43	-11.77
	歯科	-4.72	-5.17	3.84	3.07	-11.57	-6.81	-10.85	-7.66
	合計	-0.95	-1.10	2.86	-0.27	-9.12	-4.67	-12.26	-13.86
7月	入院	1.96	2.03	0.92	-2.00	-5.94	-3.75	-14.96	-9.67
	入院外	3.51	2.45	0.34	-0.80	-5.22	-4.51	-15.05	-12.89
	歯科	2.26	1.26	-1.04	-1.31	-5.66	0.49	-15.89	-10.35
	合計	2.68	2.13	0.47	-1.47	-5.57	-3.72	-15.09	-11.10
8月	入院	-0.49	-1.63	1.13	-2.13	-7.81	-12.14	-17.23	-13.96
	入院外	-0.69	-1.75	-1.39	-3.34	-8.84	-8.72	-17.60	-16.46
	歯科	-2.87	-3.16	0.01	-1.63	-10.52	-4.97	-16.10	-17.85
	合計	-0.80	-1.80	-0.09	-2.56	-8.54	-10.09	-17.31	-15.39
9月	入院	1.07	-0.25	3.34	2.74	-6.52	-8.04	-14.63	-9.89
	入院外	2.51	2.54	5.68	3.04	-6.08	-3.81	-12.78	-12.67
	歯科	0.51	-0.08	5.75	5.26	-7.34	-4.77	-12.15	-10.86
	合計	1.66	0.84	4.62	3.07	-6.39	-5.97	-13.52	-11.18
10月	入院	-0.39	-0.21	2.29	0.81	-8.10	-2.51	-17.94	-19.52
	入院外	-0.94	-0.21	2.05	-0.53	-8.52	-5.57	-16.45	-16.82
	歯科	-3.32	-0.21	2.21	0.41	-10.82	-8.90	-15.69	-13.67
	合計	-0.93	-0.21	2.17	0.25	-8.56	-4.39	-17.01	-17.88
11月	入院	-0.28	-0.07		-3.64	-10.91	-5.39		-20.50
	入院外	-0.27	-2.18		-4.83	-9.49	-7.15		-20.68
	歯科	-0.37	-1.36		-5.59	-9.76	-7.86		-17.81
	合計	-0.28	-1.00		-4.26	-10.13	-6.36		-20.35
12月	入院	1.86	-0.47		1.46	-9.15	-6.11		-16.72
	入院外	1.29	2.03		1.63	-9.32	-5.81		-15.21
	歯科	0.88	3.97		0.00	-10.01	-2.84		-15.92
	合計	1.51	0.88		1.40	-9.31	-5.71		-16.01
1月	入院	1.70	1.95			-10.57	-3.60		
	入院外	1.31	-1.47			-9.72	-11.73		
	歯科	2.99	2.49			-8.84	-4.35		
	合計	1.63	0.65			-10.01	-7.18		
2月	入院	1.44	-0.68			-9.87	0.23		
	入院外	0.45	1.25			-10.74	-8.13		
	歯科	-1.12	1.22			-12.68	-4.30		
	合計	0.75	0.23			-10.55	-3.79		
3月	入院	1.62	-0.32			-9.59	-2.10		
	入院外	1.67	3.20			-11.47	-8.56		
	歯科	0.42	3.61			-12.79	-6.69		
	合計	1.53	1.38			-10.79	-5.27		
年度累計	入院	1.00	0.40	1.62	-1.13	-8.12	-4.15	-15.55	-15.40
	入院外	1.18	0.84	1.29	-1.05	-8.03	-6.15	-14.74	-14.99
	歯科	-0.13	0.51	1.41	-0.40	-9.28	-4.65	-14.01	-14.09
	合計	0.97	0.58	1.45	-1.03	-8.18	-5.05	-15.02	-15.11