

後期高齢者医療費の動向

平成26年10月末における被保険者数を前年同月と比較すると、13,454人(伸び率1.85%)増の741,015人となっている。

また、平成26年10月診療分の医療費の状況を前年同月と比較すると、8億7,248万円(同1.60%)増の医療費総額553億2,383万円となっている。

次に、増減額を構成する要因別影響額及び寄与率を前

年同月比で分析すると、1件当たり日数(影響額6億7,410万円、寄与率77.26%)、受診率(同3億3,108万円、同37.95%)では減少しているが、被保険者数(同10億373万円、同115.04%)1日当たり費用額(同8億7,393万円、同100.17%)の増加による影響が寄与し、影響額合計8億7,248万円の増額となっている。

1. 当月分被保険者数及び医療費の状況

(1) 被保険者数

(単位:人・%)

区分	平成26年10月末	伸び率		増減数		参考	
		前年同月比	前月比	前年同月比	前月比	平成25年10月末	平成26年9月末
後期高齢者	741,015	1.85	0.10	13,454	713	727,561	740,302

(2) 医療費

(単位:千円・%)

区分	平成26年10月診療分	伸び率		増減額		参考	
		前年同月比	前月比	前年同月比	前月比	平成25年10月診療分	平成26年9月診療分
後期高齢者	55,323,826	1.60	4.64	872,479	2,453,069	54,451,347	52,870,757

2. 保険種別診療費要因別影響額及び寄与率の状況(対前年同月比較分析)

後期高齢者医療

(単位:千円・%)

区分	増減額		被保険者数		受診率		1日当たり費用額		1件当たり日数	
	増減額	寄与率	影響額	寄与率	影響額	寄与率	影響額	寄与率	影響額	寄与率
入院	496,693	56.93	652,026	74.73	-351,629	-40.30	520,788	59.69	-324,492	-37.19
入院外	257,235	29.49	314,424	36.04	-66,813	-7.66	314,491	36.05	-304,867	-34.94
歯科	118,551	13.58	37,275	4.27	87,366	10.01	38,653	4.43	-44,743	-5.13
計	872,479	100.00	1,003,725	115.04	-331,076	-37.95	873,932	100.17	-674,102	-77.26

増減額及び寄与率の各項目については、端数処理の関係上、数値に誤差が生じる場合がある。

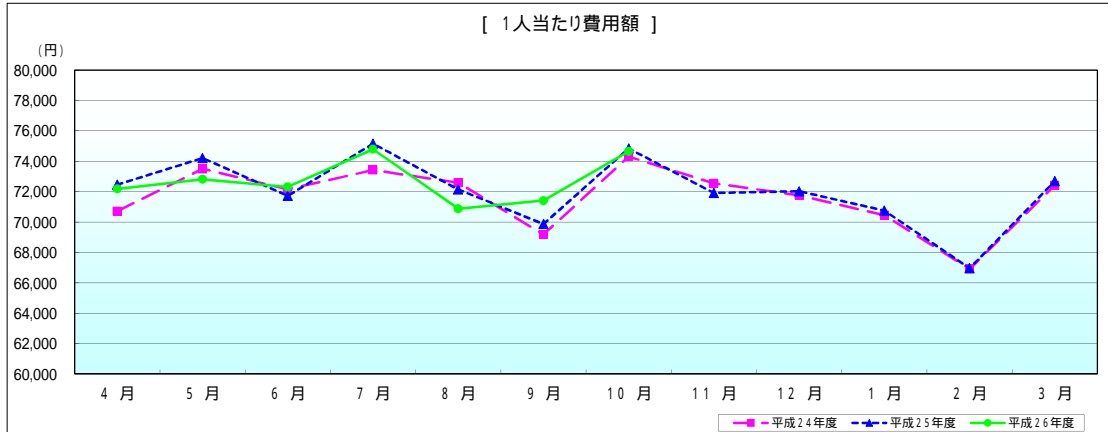
[後期高齢者医療分]

平成26年10月診療分医療費確定額

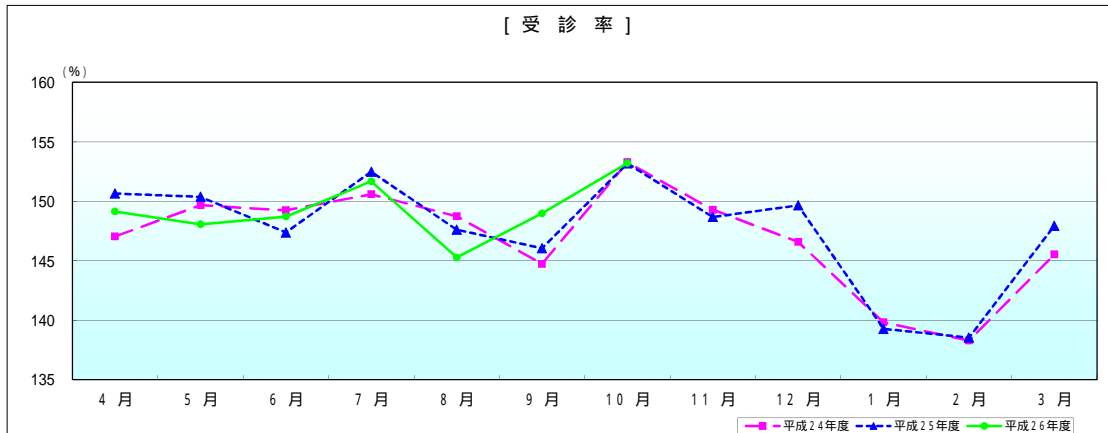
区分	件数	日数又は回数	点数	1人当たり費用額		受診率		1件当たり費用額	
				前年同月比		前年同月比		前年同月比	
入院	66,667 件	1,290,372 日	3,591,204,680 点	48,463 円	99.56 %	8.997 %	99.01 %	538,678 円	100.56 %
入院外	957,964	1,718,319	1,731,774,877	23,370	99.66	129,277	99.61	18,078	100.06
歯科	110,714	262,660	209,403,082	2,826	104.08	14,941	104.40	18,914	99.69
合計	1,135,345	3,271,351	5,532,382,639	74,660	99.76	153,215	100.02	48,729	99.74
調剤	685,457	907,587 回	1,198,138,818	16,169	100.55	-	-	17,479	99.92
食事療養・生活療養	62,870	3,218,986	2,244,190,791 円	3,029	97.49	-	-	35,696	98.49
訪問看護	2,103	16,985 日	183,611,345	248	97.64	-	-	87,309	93.35

食事療養・生活療養の件数は再掲、回数及び金額については別掲である。

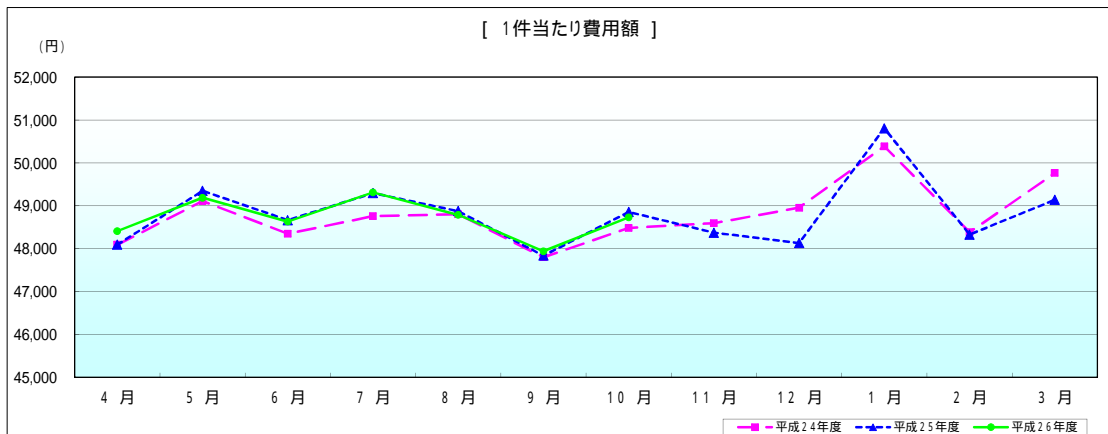
後期高齢者(長寿)医療



	4月	5月	6月	7月	8月	9月	10月	11月	12月	1月	2月	3月
平成24年度	70,717	73,503	72,153	73,424	72,590	69,184	74,312	72,543	71,762	70,449	66,919	72,421
平成25年度	72,458	74,210	71,720	75,163	72,146	69,867	74,841	71,917	72,028	70,757	66,955	72,697
平成26年度	72,189	72,825	72,317	74,794	70,878	71,418	74,660					
前年同月比	99.63	98.13	100.83	99.51	98.24	102.22	99.76					



	4月	5月	6月	7月	8月	9月	10月	11月	12月	1月	2月	3月
平成24年度	147,048	149,669	149,240	150,587	148,741	144,737	153,275	149,284	146,587	139,823	138,300	145,528
平成25年度	150,656	150,374	147,377	152,475	147,612	146,053	153,184	148,674	149,653	139,277	138,543	147,945
平成26年度	149,133	148,057	148,704	151,676	145,282	148,975	153,215					
前年同月比	98.99	98.46	100.90	99.48	98.42	102.00	100.02					



	4月	5月	6月	7月	8月	9月	10月	11月	12月	1月	2月	3月
平成24年度	48,091	49,110	48,347	48,758	48,803	47,800	48,483	48,594	48,955	50,385	48,387	49,765
平成25年度	48,095	49,350	48,664	49,295	48,876	47,836	48,857	48,372	48,130	50,803	48,328	49,138
平成26年度	48,406	49,187	48,631	49,312	48,787	47,939	48,729					
前年同月比	100.65	99.67	99.93	100.03	99.82	100.22	99.74					

医療費の前年同月に対する伸び率

(単位: %)

区 分		後期高齢者(長寿)医療			
		平成25年度		平成26年度	
		全 国	北海道	全 国	北海道
4月	入院	3.81	3.24	0.94	2.04
	入院外	8.47	9.46	0.25	0.55
	歯科	10.99	10.19	3.93	4.75
	合計	5.84	5.37	0.81	1.66
5月	入院	3.18	3.28	0.80	0.57
	入院外	4.46	4.79	-0.55	-0.99
	歯科	5.43	4.98	2.36	1.70
	合計	3.75	3.80	0.36	0.13
6月	入院	2.77	2.66	2.85	2.61
	入院外	1.11	1.61	2.43	2.78
	歯科	0.52	-0.89	7.03	6.00
	合計	2.05	2.21	2.87	2.78
7月	入院	4.42	4.71	1.39	1.66
	入院外	6.20	6.13	0.35	0.55
	歯科	7.67	6.63	2.49	3.98
	合計	5.22	5.22	1.04	1.40
8月	入院	2.20	2.49	1.10	1.05
	入院外	1.75	1.52	-1.30	-2.06
	歯科	2.14	2.19	2.98	0.83
	合計	2.03	2.18	0.29	0.08
9月	入院	2.88	2.81		3.41
	入院外	4.51	5.28		4.97
	歯科	6.46	6.88		9.63
	合計	3.64	3.70		4.11
10月	入院	1.60	3.42		1.40
	入院外	2.03	3.02		1.51
	歯科	1.03	4.37		6.00
	合計	1.74	3.32		1.60
11月	入院	0.94	1.46		
	入院外	2.16	1.78		
	歯科	3.88	2.03		
	合計	1.51	1.58		
12月	入院	1.56	1.43		
	入院外	3.53	5.42		
	歯科	6.10	8.15		
	合計	2.46	2.84		
1月	入院	1.87	2.48		
	入院外	3.56	3.09		
	歯科	8.58	8.03		
	合計	2.72	2.82		
2月	入院	1.24	2.01		
	入院外	1.48	2.52		
	歯科	3.39	7.10		
	合計	1.42	2.33		
3月	入院	1.76	1.95		
	入院外	2.55	3.70		
	歯科	4.28	7.08		
	合計	2.16	2.65		
年度累計	入院	2.34	2.66	1.41	1.81
	入院外	3.47	4.01	0.23	1.02
	歯科	4.96	5.43	3.76	4.71
	合計	2.87	3.17	1.07	1.66