

後期高齢者医療費の動向

平成26年11月末における被保険者数を前年同月と比較すると、13,799人(伸び率1.90%)増の741,547人となっている。

また、平成26年11月診療分の医療費の状況を前年同月と比較すると、6億9,386万円(同1.33%)減の医療費総額516億4,333万円となっている。

次に、増減額を構成する要因別影響額及び寄与率を前

年同月比で分析すると、被保険者数(影響額9億6,100万円、寄与率138.50%)1日当たり費用額(同4億210万円、同57.95%)では増加しているが、受診率(同16億167万円、同230.83%)1件当たり日数(同4億5,528万円、同65.62%)の減少による影響が寄与し、影響額合計6億9,386万円の減額となっている。

1. 当月分被保険者数及び医療費の状況

(1) 被保険者数

(単位:人・%)

| 区分 | 平成26年11月末 | 伸び率 | | 増減数 | | 参考 | |
|-------|-----------|-------|------|--------|-----|-----------|-----------|
| | | 前年同月比 | 前月比 | 前年同月比 | 前月比 | 平成25年11月末 | 平成26年10月末 |
| 後期高齢者 | 741,547 | 1.90 | 0.07 | 13,799 | 532 | 727,748 | 741,015 |

(2) 医療費

(単位:千円・%)

| 区分 | 平成26年11月診療分 | 伸び率 | | 増減額 | | 参考 | |
|-------|-------------|-------|-------|----------|------------|-------------|-------------|
| | | 前年同月比 | 前月比 | 前年同月比 | 前月比 | 平成25年11月診療分 | 平成26年10月診療分 |
| 後期高齢者 | 51,643,334 | -1.33 | -6.65 | -693,855 | -3,680,492 | 52,337,189 | 55,323,826 |

2. 保険種別診療費要因別影響額及び寄与率の状況(対前年同月比較分析)

後期高齢者医療

(単位:千円・%)

| 区分 | 増減額 | 寄与率 | 被保険者数 | | 受診率 | | 1日当たり費用額 | | 1件当たり日数 | |
|-----|----------|---------|---------|--------|------------|---------|----------|-------|----------|--------|
| | | | 影響額 | 寄与率 | 影響額 | 寄与率 | 影響額 | 寄与率 | 影響額 | 寄与率 |
| 入院 | -203,086 | -29.28 | 637,043 | 91.81 | -1,132,084 | -163.16 | -34,176 | -4.93 | 326,131 | 47.00 |
| 入院外 | -512,285 | -73.82 | 289,116 | 41.67 | -510,152 | -73.52 | 390,123 | 56.23 | -681,372 | -98.20 |
| 歯科 | 21,517 | 3.10 | 34,841 | 5.02 | 40,571 | 5.85 | 46,148 | 6.65 | -100,043 | -14.42 |
| 計 | -693,855 | -100.00 | 961,000 | 138.50 | -1,601,665 | -230.83 | 402,095 | 57.95 | -455,284 | -65.62 |

増減額及び寄与率の各項目については、端数処理の関係上、数値に誤差が生じる場合がある。

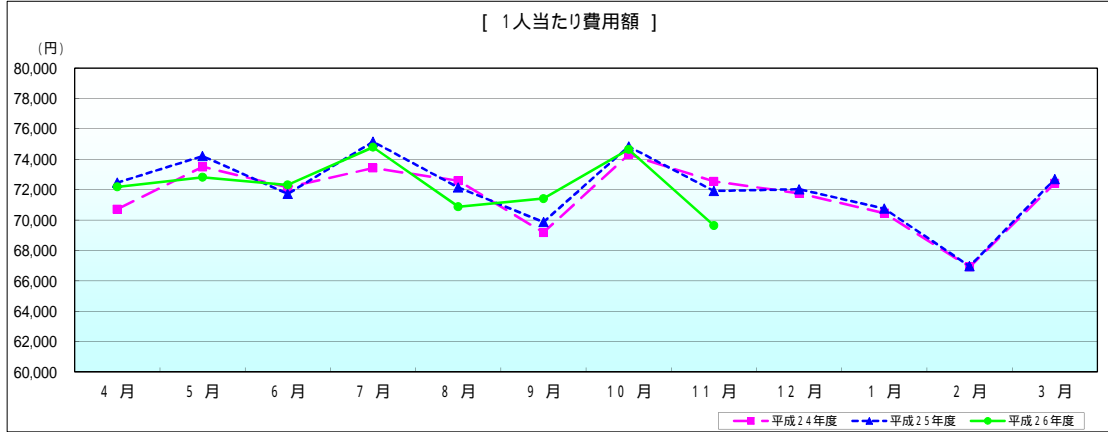
[後期高齢者医療分]

平成26年11月診療分医療費確定額

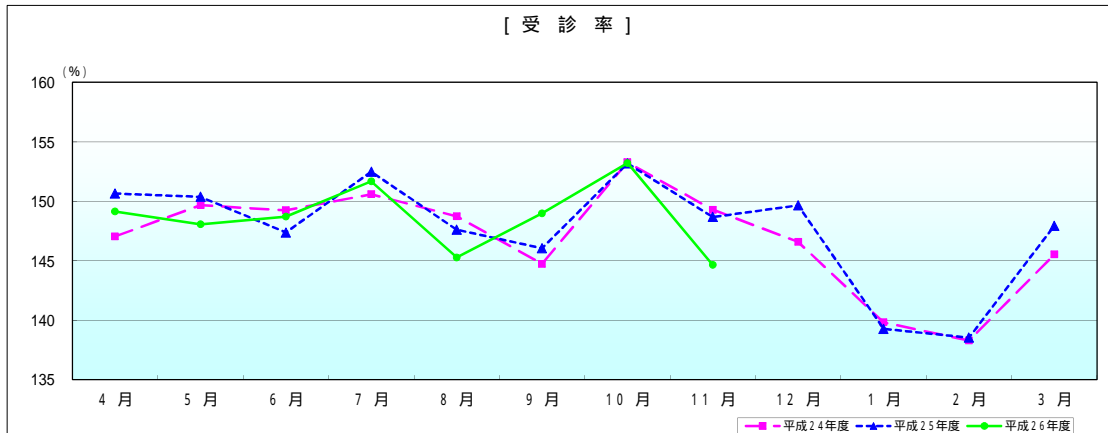
| 区分 | 件数 | 日数又は回数 | 点数 | 1人当たり費用額 | | 受診率 | | 1件当たり費用額 | |
|-----------|-----------|-------------|-----------------|----------|---------|---------|---------|-----------|----------|
| | | | | 前年同月比 | | 前年同月比 | | 前年同月比 | |
| 入院 | 64,541 件 | 1,255,505 日 | 3,423,417,690 点 | 46,166 円 | 97.56 % | 8.704 % | 96.71 % | 530,425 円 | 100.88 % |
| 入院外 | 902,594 | 1,514,236 | 1,553,683,197 | 20,952 | 95.01 | 121.718 | 96.79 | 17,214 | 98.16 |
| 歯科 | 105,569 | 232,357 | 187,232,496 | 2,525 | 99.28 | 14.236 | 102.26 | 17,736 | 97.09 |
| 合計 | 1,072,704 | 3,002,098 | 5,164,333,383 | 69,643 | 96.84 | 144.658 | 97.30 | 48,143 | 99.53 |
| 調剤 | 643,531 | 800,143 回 | 1,060,106,500 | 14,296 | 94.74 | - | - | 16,473 | 97.17 |
| 食事療養・生活療養 | 60,803 | 3,140,367 | 2,190,302,368 円 | 2,954 | 97.24 | - | - | 36,023 | 100.74 |
| 訪問看護 | 2,150 | 15,334 日 | 168,398,215 | 227 | 100.44 | - | - | 78,325 | 93.52 |

食事療養・生活療養の件数は再掲、回数及び金額については別掲である。

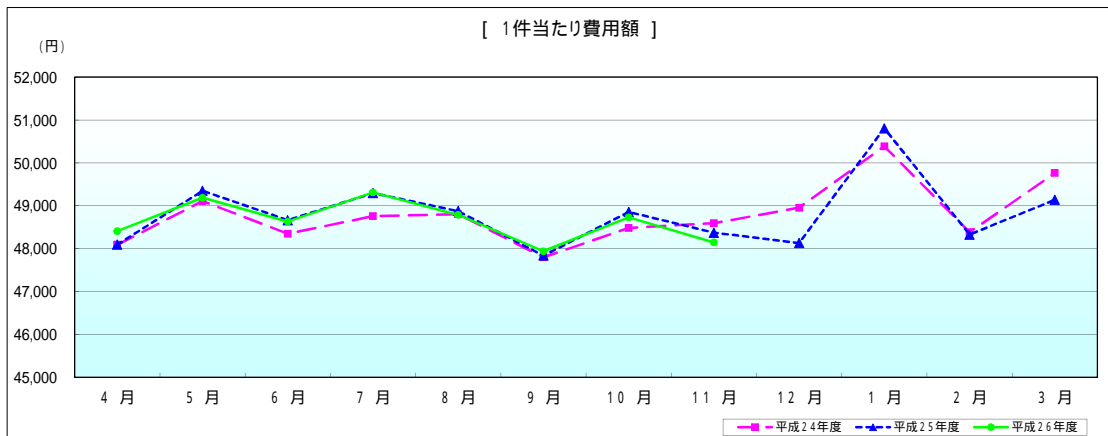
後期高齢者(長寿)医療



| 年度 | 4月 | 5月 | 6月 | 7月 | 8月 | 9月 | 10月 | 11月 | 12月 | 1月 | 2月 | 3月 |
|--------|--------|--------|--------|--------|--------|--------|--------|--------|--------|--------|--------|--------|
| 平成24年度 | 70,717 | 73,503 | 72,153 | 73,424 | 72,590 | 69,184 | 74,312 | 72,543 | 71,762 | 70,449 | 66,919 | 72,421 |
| 平成25年度 | 72,458 | 74,210 | 71,720 | 75,163 | 72,146 | 69,867 | 74,841 | 71,917 | 72,028 | 70,757 | 66,955 | 72,697 |
| 平成26年度 | 72,189 | 72,825 | 72,317 | 74,794 | 70,878 | 71,418 | 74,660 | 69,643 | | | | |
| 前年同月比 | 99.63 | 98.13 | 100.83 | 99.51 | 98.24 | 102.22 | 99.76 | 96.84 | | | | |



| 年度 | 4月 | 5月 | 6月 | 7月 | 8月 | 9月 | 10月 | 11月 | 12月 | 1月 | 2月 | 3月 |
|--------|---------|---------|---------|---------|---------|---------|---------|---------|---------|---------|---------|---------|
| 平成24年度 | 147.048 | 149.669 | 149.240 | 150.587 | 148.741 | 144.737 | 153.275 | 149.284 | 146.587 | 139.823 | 138.300 | 145.528 |
| 平成25年度 | 150.656 | 150.374 | 147.377 | 152.475 | 147.612 | 146.053 | 153.184 | 148.674 | 149.653 | 139.277 | 138.543 | 147.945 |
| 平成26年度 | 149.133 | 148.057 | 148.704 | 151.676 | 145.282 | 148.975 | 153.215 | 144.658 | | | | |
| 前年同月比 | 98.99 | 98.46 | 100.90 | 99.48 | 98.42 | 102.00 | 100.02 | 97.30 | | | | |



| 年度 | 4月 | 5月 | 6月 | 7月 | 8月 | 9月 | 10月 | 11月 | 12月 | 1月 | 2月 | 3月 |
|--------|--------|--------|--------|--------|--------|--------|--------|--------|--------|--------|--------|--------|
| 平成24年度 | 48,091 | 49,110 | 48,347 | 48,758 | 48,803 | 47,800 | 48,483 | 48,594 | 48,955 | 50,385 | 48,387 | 49,765 |
| 平成25年度 | 48,095 | 49,350 | 48,664 | 49,295 | 48,876 | 47,836 | 48,857 | 48,372 | 48,130 | 50,803 | 48,328 | 49,138 |
| 平成26年度 | 48,406 | 49,187 | 48,631 | 49,312 | 48,787 | 47,939 | 48,729 | 48,143 | | | | |
| 前年同月比 | 100.65 | 99.67 | 99.93 | 100.03 | 99.82 | 100.22 | 99.74 | 99.53 | | | | |

医療費の前年同月に対する伸び率

(単位: %)

| 区 分 | | 後期高齢者(長寿)医療 | | | |
|------|-----|-------------|-------|--------|-------|
| | | 平成25年度 | | 平成26年度 | |
| | | 全 国 | 北海道 | 全 国 | 北海道 |
| 4月 | 入院 | 3.81 | 3.24 | 0.94 | 2.04 |
| | 入院外 | 8.47 | 9.46 | 0.25 | 0.55 |
| | 歯科 | 10.99 | 10.19 | 3.93 | 4.75 |
| | 合計 | 5.84 | 5.37 | 0.81 | 1.66 |
| 5月 | 入院 | 3.18 | 3.28 | 0.80 | 0.57 |
| | 入院外 | 4.46 | 4.79 | -0.55 | -0.99 |
| | 歯科 | 5.43 | 4.98 | 2.36 | 1.70 |
| | 合計 | 3.75 | 3.80 | 0.36 | 0.13 |
| 6月 | 入院 | 2.77 | 2.66 | 2.85 | 2.61 |
| | 入院外 | 1.11 | 1.61 | 2.43 | 2.78 |
| | 歯科 | 0.52 | -0.89 | 7.03 | 6.00 |
| | 合計 | 2.05 | 2.21 | 2.87 | 2.78 |
| 7月 | 入院 | 4.42 | 4.71 | 1.39 | 1.66 |
| | 入院外 | 6.20 | 6.13 | 0.35 | 0.55 |
| | 歯科 | 7.67 | 6.63 | 2.49 | 3.98 |
| | 合計 | 5.22 | 5.22 | 1.04 | 1.40 |
| 8月 | 入院 | 2.20 | 2.49 | 1.10 | 1.05 |
| | 入院外 | 1.75 | 1.52 | -1.30 | -2.06 |
| | 歯科 | 2.14 | 2.19 | 2.98 | 0.83 |
| | 合計 | 2.03 | 2.18 | 0.29 | 0.08 |
| 9月 | 入院 | 2.88 | 2.81 | | 3.41 |
| | 入院外 | 4.51 | 5.28 | | 4.97 |
| | 歯科 | 6.46 | 6.88 | | 9.63 |
| | 合計 | 3.64 | 3.70 | | 4.11 |
| 10月 | 入院 | 1.60 | 3.42 | | 1.40 |
| | 入院外 | 2.03 | 3.02 | | 1.51 |
| | 歯科 | 1.03 | 4.37 | | 6.00 |
| | 合計 | 1.74 | 3.32 | | 1.60 |
| 11月 | 入院 | 0.94 | 1.46 | | -0.59 |
| | 入院外 | 2.16 | 1.78 | | -3.19 |
| | 歯科 | 3.88 | 2.03 | | 1.16 |
| | 合計 | 1.51 | 1.58 | | -1.33 |
| 12月 | 入院 | 1.56 | 1.43 | | |
| | 入院外 | 3.53 | 5.42 | | |
| | 歯科 | 6.10 | 8.15 | | |
| | 合計 | 2.46 | 2.84 | | |
| 1月 | 入院 | 1.87 | 2.48 | | |
| | 入院外 | 3.56 | 3.09 | | |
| | 歯科 | 8.58 | 8.03 | | |
| | 合計 | 2.72 | 2.82 | | |
| 2月 | 入院 | 1.24 | 2.01 | | |
| | 入院外 | 1.48 | 2.52 | | |
| | 歯科 | 3.39 | 7.10 | | |
| | 合計 | 1.42 | 2.33 | | |
| 3月 | 入院 | 1.76 | 1.95 | | |
| | 入院外 | 2.55 | 3.70 | | |
| | 歯科 | 4.28 | 7.08 | | |
| | 合計 | 2.16 | 2.65 | | |
| 年度累計 | 入院 | 2.34 | 2.66 | 1.41 | 1.51 |
| | 入院外 | 3.47 | 4.01 | 0.23 | 0.50 |
| | 歯科 | 4.96 | 5.43 | 3.76 | 4.26 |
| | 合計 | 2.87 | 3.17 | 1.07 | 1.29 |