

平成25年度支部別1件当たり診療費の状況(一般)

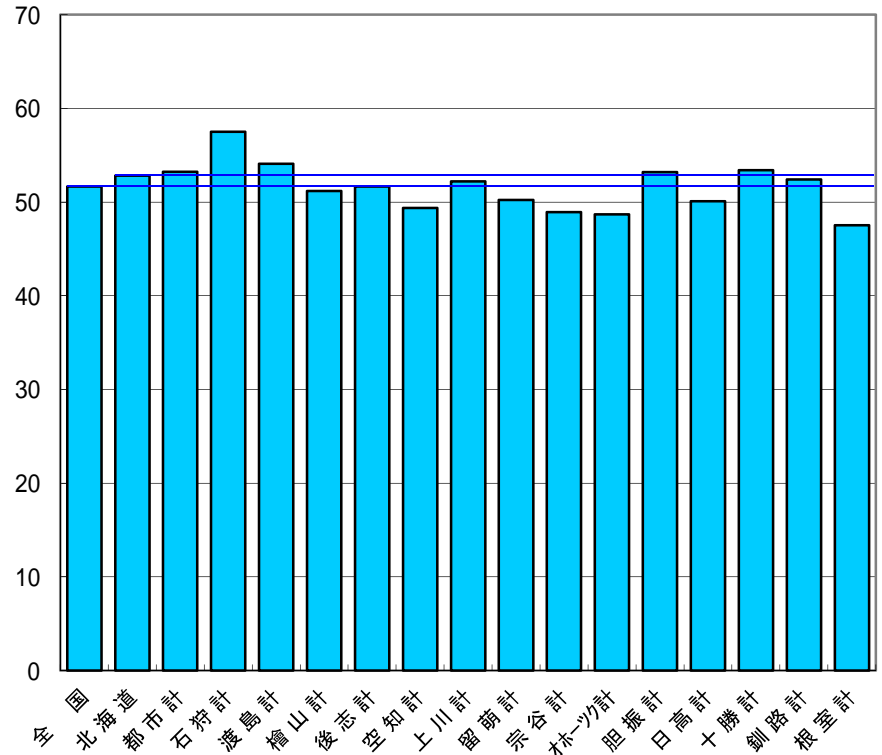
(単位:円・%)

区分	入院		
	1件当たり診療費	北海道平均対比	前年対比
全国	516,683	97.81	101.88
北海道	528,255	100.00	101.71
都市計	532,413	100.79	101.62
石狩計	575,064	108.86	107.78
渡島計	540,958	102.40	103.98
檜山計	511,766	96.88	99.09
後志計	516,474	97.77	100.57
空知計	493,840	93.49	101.45
上川計	522,227	98.86	103.09
留萌計	502,351	95.10	101.61
宗谷計	489,154	92.60	104.06
林-ツ計	486,912	92.17	100.38
胆振計	532,067	100.72	104.22
日高計	500,992	94.84	103.70
十勝計	533,974	101.08	102.18
釧路計	524,096	99.21	98.36
根室計	475,111	89.94	101.10

単位:万円

(入院)1件当たり診療費

一般



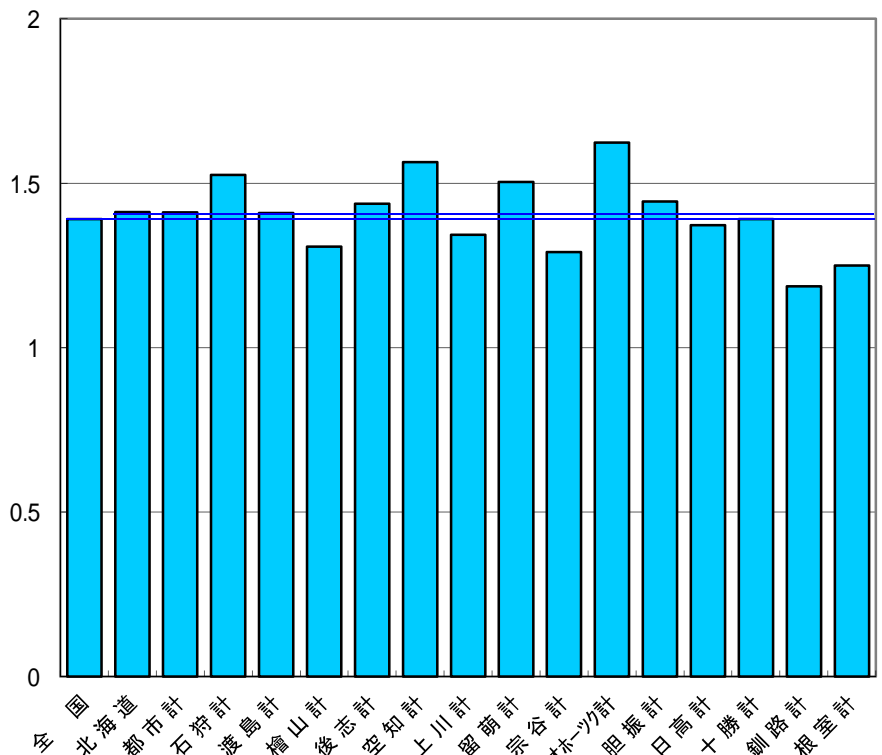
(単位:円・%)

区分	入院外		
	1件当たり診療費	北海道平均対比	前年対比
全国	13,906	98.44	101.39
北海道	14,126	100.00	101.23
都市計	14,118	99.94	101.23
石狩計	15,256	108.00	101.76
渡島計	14,092	99.76	102.76
檜山計	13,075	92.56	99.34
後志計	14,374	101.76	99.40
空知計	15,646	110.76	100.62
上川計	13,429	95.07	99.57
留萌計	15,042	106.48	102.16
宗谷計	12,905	91.36	99.38
林-ツ計	16,235	114.93	101.90
胆振計	14,446	102.27	101.23
日高計	13,725	97.16	97.90
十勝計	13,908	98.46	103.44
釧路計	11,866	84.00	102.62
根室計	12,499	88.48	100.04

単位:万円

(入院外)1件当たり診療費

一般



全国における1件当たり診療費は、平成27年3月31日付け厚生労働省HP掲載の数値である。

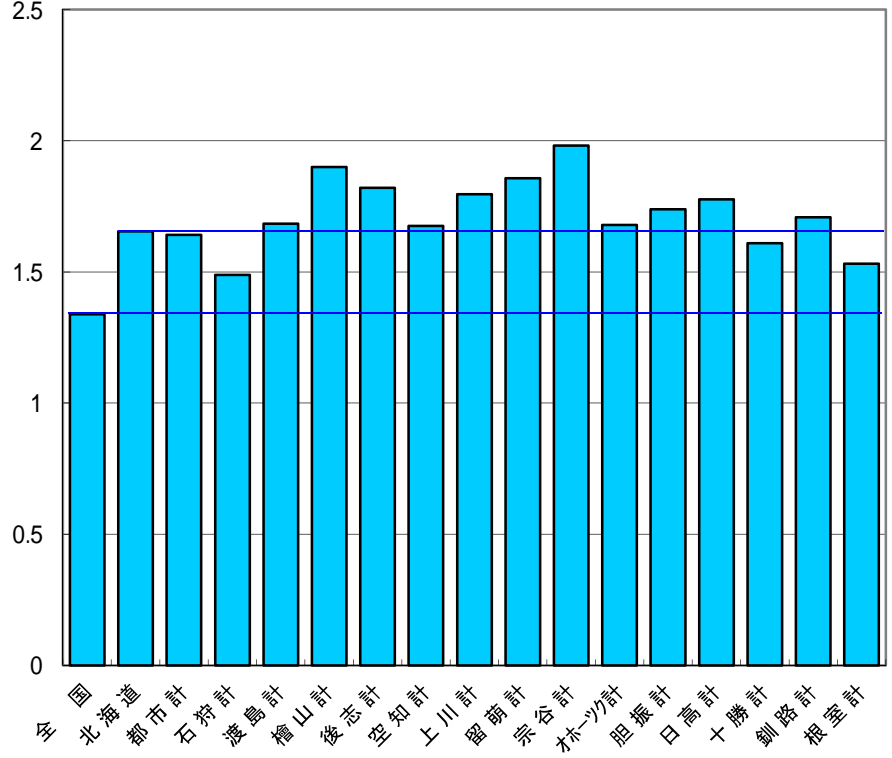
(単位:円・%)

区分	歯科		
	1件当たり診療費	北海道平均対比	前年対比
全国	13,390	80.92	98.20
北海道	16,547	100.00	97.89
都市計	16,411	99.18	97.97
石狩計	14,891	89.99	98.27
渡島計	16,842	101.78	94.93
檜山計	18,993	114.78	105.36
後志計	18,201	110.00	97.95
空知計	16,756	101.26	99.67
上川計	17,958	108.53	98.37
留萌計	18,573	112.24	94.26
宗谷計	19,822	119.79	100.42
オホーツク計	16,793	101.49	97.84
胆振計	17,386	105.07	97.80
日高計	17,764	107.35	96.60
十勝計	16,100	97.30	95.98
釧路計	17,082	103.23	96.55
根室計	15,318	92.57	99.66

単位:万円

(歯科)1件当たり診療費

一般



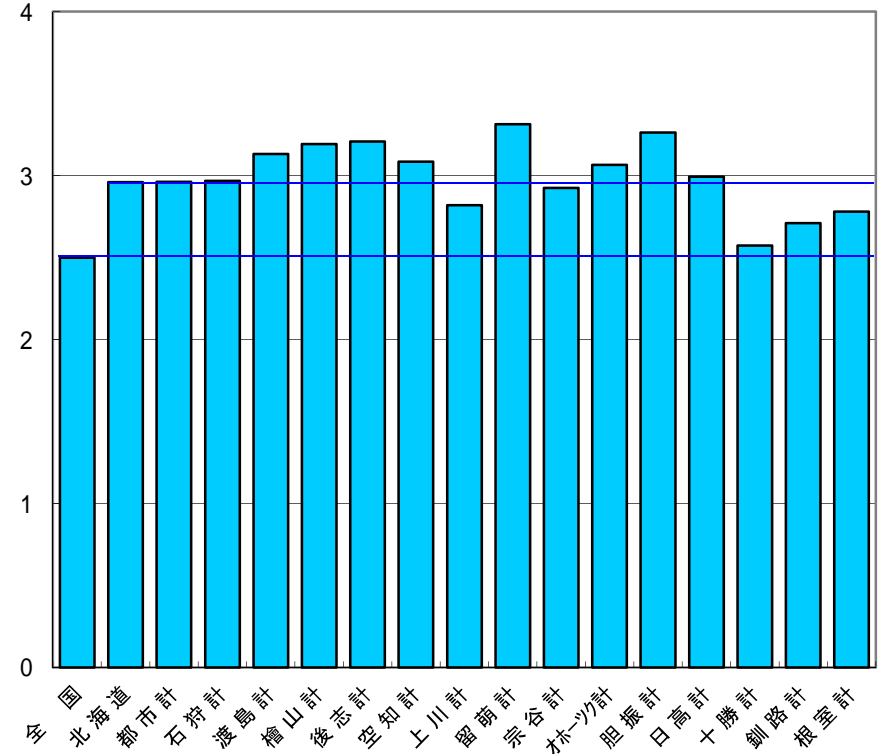
(単位:円・%)

区分	合計		
	1件当たり診療費	北海道平均対比	前年対比
全国	24,999	84.46	100.93
北海道	29,597	100.00	100.94
都市計	29,627	100.10	100.89
石狩計	29,685	100.30	104.47
渡島計	31,324	105.84	103.52
檜山計	31,924	107.86	99.06
後志計	32,070	108.36	99.64
空知計	30,853	104.24	99.48
上川計	28,186	95.23	99.66
留萌計	33,136	111.96	99.57
宗谷計	29,251	98.83	99.84
オホーツク計	30,645	103.54	101.13
胆振計	32,626	110.23	104.51
日高計	29,931	101.13	100.80
十勝計	25,740	86.97	101.74
釧路計	27,091	91.53	98.88
根室計	27,810	93.96	103.32

単位:万円

(合計)1件当たり診療費

一般



全国における1件当たり診療費は、平成27年3月31日付け厚生労働省HP掲載の数値である。

一覧表
[一般]

(単位:円・%)

区分	入院			入院外			歯科			合計		
	1件当たり診療費	北海道平均対比	前年対比	1件当たり診療費	北海道平均対比	前年対比	1件当たり診療費	北海道平均対比	前年対比	1件当たり診療費	北海道平均対比	前年対比
全国	516,683	97.81	101.88	13,906	98.44	101.39	13,390	80.92	98.20	24,999	84.46	100.93
北海道	528,255	100.00	101.71	14,126	100.00	101.23	16,547	100.00	97.89	29,597	100.00	100.94
都市計	532,413	100.79	101.62	14,118	99.94	101.23	16,411	99.18	97.97	29,627	100.10	100.89
石狩計	575,064	108.86	107.78	15,256	108.00	101.76	14,891	89.99	98.27	29,685	100.30	104.47
渡島計	540,958	102.40	103.98	14,092	99.76	102.76	16,842	101.78	94.93	31,324	105.84	103.52
檜山計	511,766	96.88	99.09	13,075	92.56	99.34	18,993	114.78	105.36	31,924	107.86	99.06
後志計	516,474	97.77	100.57	14,374	101.76	99.40	18,201	110.00	97.95	32,070	108.36	99.64
空知計	493,840	93.49	101.45	15,646	110.76	100.62	16,756	101.26	99.67	30,853	104.24	99.48
上川計	522,227	98.86	103.09	13,429	95.07	99.57	17,958	108.53	98.37	28,186	95.23	99.66
留萌計	502,351	95.10	101.61	15,042	106.48	102.16	18,573	112.24	94.26	33,136	111.96	99.57
宗谷計	489,154	92.60	104.06	12,905	91.36	99.38	19,822	119.79	100.42	29,251	98.83	99.84
オホーツク計	486,912	92.17	100.38	16,235	114.93	101.90	16,793	101.49	97.84	30,645	103.54	101.13
胆振計	532,067	100.72	104.22	14,446	102.27	101.23	17,386	105.07	97.80	32,626	110.23	104.51
日高計	500,992	94.84	103.70	13,725	97.16	97.90	17,764	107.35	96.60	29,931	101.13	100.80
十勝計	533,974	101.08	102.18	13,908	98.46	103.44	16,100	97.30	95.98	25,740	86.97	101.74
釧路計	524,096	99.21	98.36	11,866	84.00	102.62	17,082	103.23	96.55	27,091	91.53	98.88
根室計	475,111	89.94	101.10	12,499	88.48	100.04	15,318	92.57	99.66	27,810	93.96	103.32

全国における1件当たり診療費は、平成27年3月31日付け厚生労働省HP掲載の数値である。