

国保医療費の動向

平成25年8月末における被保険者数は前年同月と比較すると、一般 32,276人(伸び率 2.31%)、退職 5,080人(同 6.00%)で合計 37,356人(同 2.52%)減の1,443,052人となっている。

また、平成25年8月診療分の医療費の状況を前年同月と比較すると、一般 5億7,433万円(同 1.80%)、退職 2億3,694万円(同 10.09%)で、合計 8億1,127万円(同 2.37%)減の医療費総額 333億8,981万円となっている。

次に、増減額を構成する要因別影響額及び寄与率を前年同月比で分析すると、合計分において、1日当たり費用額(影響額4億4,758万円、寄与率55.17%)、受診率(同8,968万円、同11.05%)では増加しているが、被保険者数(同8億7,408万円、同107.75%)、1件当たり日数(同4億7,444万円、同58.48%)の減少による影響が寄与し、影響額合計 8億1,127万円の減少となっている。

1. 当月分被保険者数及び医療費の状況

(1) 被保険者数

(単位:人・%)

区分	平成25年8月末	伸び率		増減数		参考	
		前年同月比	前月比	前年同月比	前月比	平成24年8月末	平成25年7月末
一般	1,363,461	-2.31	-0.56	-32,276	-7,656	1,395,737	1,371,117
退職	79,591	-6.00	-0.37	-5,080	-299	84,671	79,890
計	1,443,052	-2.52	-0.55	-37,356	-7,955	1,480,408	1,451,007

(2) 医療費

(単位:千円・%)

区分	平成25年8月診療分	伸び率		増減額		参考	
		前年同月比	前月比	前年同月比	前月比	平成24年8月診療分	平成25年7月診療分
一般	31,278,469	-1.80	-6.23	-574,329	-2,077,752	31,852,798	33,356,221
退職	2,111,336	-10.09	-8.95	-236,938	-207,559	2,348,274	2,318,895
計	33,389,805	-2.37	-6.41	-811,267	-2,285,311	34,201,072	35,675,116

2. 保険種別診療費要因別影響額及び寄与率の状況(対前年同月比較分析)

(1) 一般

(単位:千円・%)

区分	増減額	寄与率	被保険者数		受診率		1日当たり費用額		1件当たり日数	
			影響額	寄与率	影響額	寄与率	影響額	寄与率	影響額	寄与率
入院	-272,092	-33.55	-386,476	-47.64	-6,788	-0.84	181,828	22.41	-60,656	-7.48
入院外	-218,557	-26.94	-288,800	-35.60	101,578	12.52	250,431	30.87	-281,766	-34.73
歯科	-83,681	-10.31	-61,046	-7.52	70,439	8.68	5,035	0.62	-98,109	-12.09
計	-574,330	-70.80	-736,322	-90.76	165,229	20.36	437,294	53.90	-440,531	-54.30

(2) 退職

(単位:千円・%)

区分	増減額	寄与率	被保険者数		受診率		1日当たり費用額		1件当たり日数	
			影響額	寄与率	影響額	寄与率	影響額	寄与率	影響額	寄与率
入院	-138,971	-17.14	-66,415	-8.19	-55,386	-6.83	-17,348	-2.14	178	0.02
入院外	-88,658	-10.93	-60,101	-7.41	-24,436	-3.01	24,091	2.97	-28,212	-3.48
歯科	-9,309	-1.14	-11,246	-1.39	4,271	0.53	3,544	0.44	-5,878	-0.72
計	-236,938	-29.21	-137,762	-16.99	-75,551	-9.31	10,287	1.27	-33,912	-4.18

(3) 合計

(単位:千円・%)

区分	増減額	寄与率	被保険者数		受診率		1日当たり費用額		1件当たり日数	
			影響額	寄与率	影響額	寄与率	影響額	寄与率	影響額	寄与率
入院	-411,063	-50.69	-452,891	-55.83	-62,174	-7.67	164,480	20.27	-60,478	-7.46
入院外	-307,214	-37.87	-348,901	-43.01	77,142	9.51	274,522	33.84	-309,977	-38.21
歯科	-92,989	-11.45	-72,292	-8.91	74,710	9.21	8,579	1.06	-103,986	-12.81
計	-811,267	-100.00	-874,084	-107.75	89,678	11.05	447,581	55.17	-474,441	-58.48

増減額及び寄与率の各項目については、端数処理の関係上、数値に誤差が生じる場合がある。

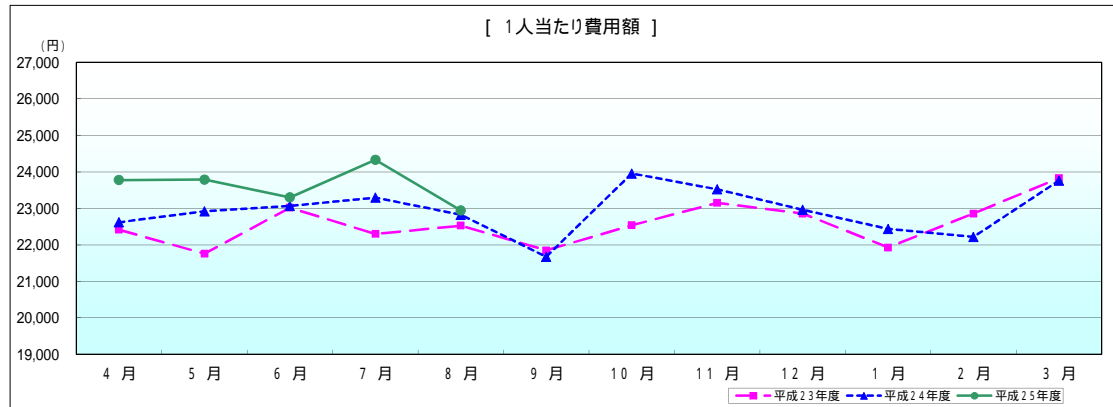
[一般分]

平成25年8月診療分医療費確定額

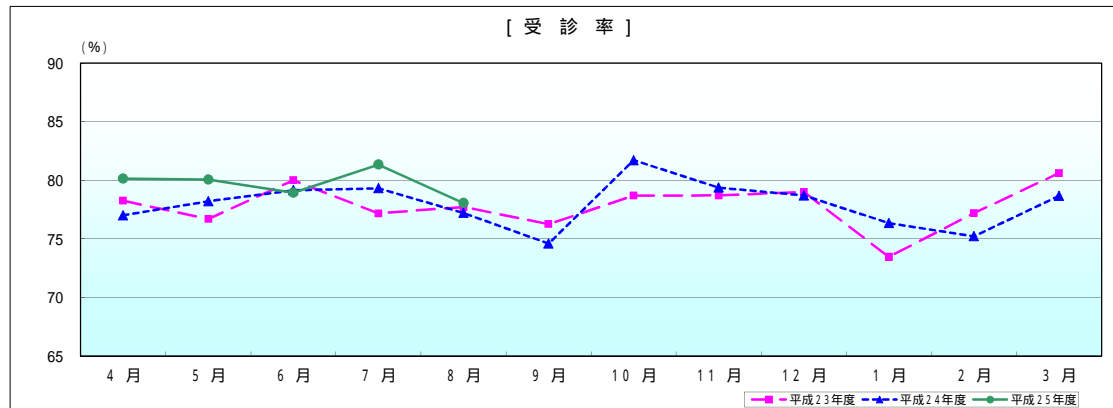
区分	件数	日数及び回数	点数	1人当たり費用額		受診率		1件当たり費用額	
					前年同月比		前年同月比		前年同月比
入院	31,123 件	515,894 日	1,644,059,141 点	12,058 円	100.70 %	2,283 %	99.96 %	528,246 円	100.74 %
入院外	871,706	1,331,424	1,227,024,912	8,999	100.58	63,933	100.83	14,076	99.74
歯科	161,436	361,597	256,762,837	1,883	99.14	11,840	102.79	15,905	96.45
合計	1,064,265	2,208,915	3,127,846,890	22,940	100.52	78,056	101.10	29,390	99.43
調剤	584,686	705,714 回	761,196,169	5,583	104.20	-	-	13,019	102.49
食事療養・生活療養	29,753	1,349,485	905,829,232 円	664	99.40	-	-	30,445	99.56
訪問看護	1,106	7,117 日	77,286,970	57	101.79	-	-	69,880	93.07

食事療養・生活療養の件数及び回数は、再掲である。

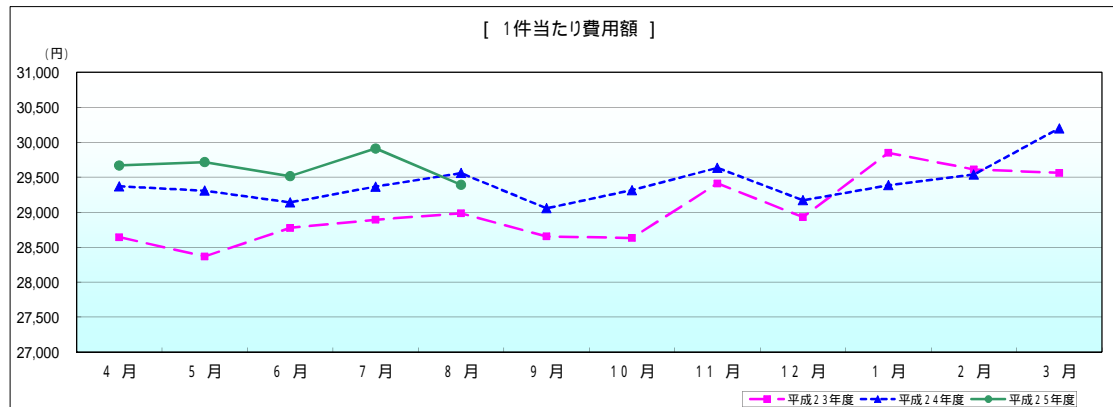
一般



	4月	5月	6月	7月	8月	9月	10月	11月	12月	1月	2月	3月
平成23年度	22,411	21,757	23,018	22,298	22,526	21,848	22,533	23,148	22,856	21,927	22,857	23,829
平成24年度	22,618	22,918	23,065	23,291	22,821	21,672	23,955	23,518	22,958	22,435	22,216	23,756
平成25年度	23,775	23,787	23,298	24,328	22,940							
前年同月比	105.12	103.79	101.01	104.45	100.52							



	4月	5月	6月	7月	8月	9月	10月	11月	12月	1月	2月	3月
平成23年度	78,245	76,695	79,995	77,176	77,719	76,255	78,701	78,705	79,009	73,464	77,194	80,672
平成24年度	77,012	78,203	79,151	79,314	77,207	74,589	81,714	79,367	78,705	76,348	75,212	78,666
平成25年度	80,141	80,050	78,939	81,336	78,056							
前年同月比	104.06	102.36	99.73	102.55	101.10							



	4月	5月	6月	7月	8月	9月	10月	11月	12月	1月	2月	3月
平成23年度	28,643	28,368	28,774	28,893	28,984	28,652	28,632	29,411	28,928	28,848	29,610	29,562
平成24年度	29,370	29,306	29,140	29,365	29,559	29,055	29,315	29,632	29,169	29,385	29,538	30,198
平成25年度	29,667	29,715	29,514	29,910	29,390							
前年同月比	101.01	101.39	101.28	101.85	99.43							

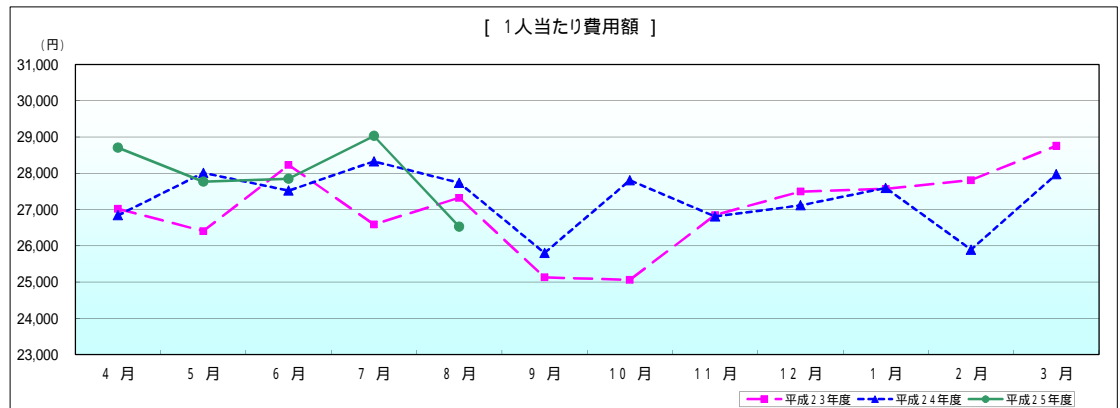
[退職分]

平成25年8月診療分医療費確定額

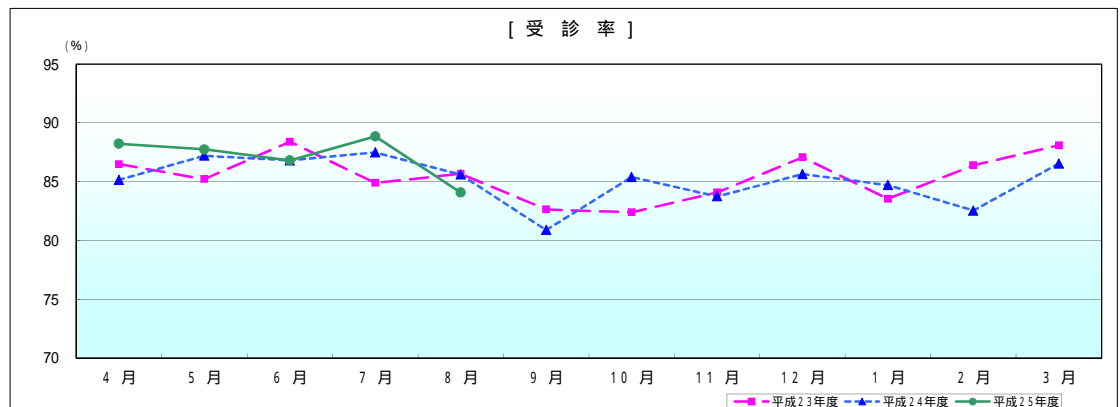
区分	件数	日数及び回数	点数	1人当たり費用額		受診率		1件当たり費用額	
					前年同月比		前年同月比		前年同月比
入院	1,706 件	25,680 日	100,540,053 点	12,632 円	93.46 %	2.143 %	94.97 %	589,332 円	98.41 %
入院外	54,333	83,890	92,779,493	11,657	97.10	68,265	97.52	17,076	99.58
歯科	10,882	24,868	17,814,103	2,238	101.10	13,672	102.46	16,370	98.68
合計	66,921	134,438	211,133,649	26,527	95.65	84,081	98.22	31,550	97.38
調剤	36,408	43,328 回	50,630,507	6,361	99.08	-	-	13,906	101.26
食事療養・生活療養	1,635	65,291	44,255,850 円	556	96.36	-	-	27,068	100.94
訪問看護	100	825 日	8,690,030	109	132.93	-	-	86,900	118.53

食事療養・生活療養の件数及び回数は、再掲である。

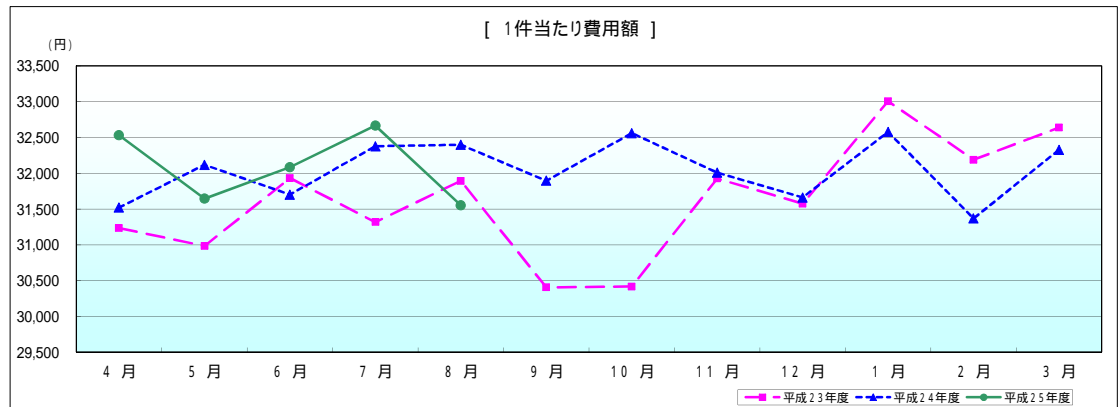
退職



	4月	5月	6月	7月	8月	9月	10月	11月	12月	1月	2月	3月
平成23年度	27,017	26,405	28,228	26,586	27,323	25,128	25,061	26,847	27,494	27,572	27,809	28,755
平成24年度	26,841	28,010	27,521	28,327	27,734	25,800	27,806	26,807	27,114	27,596	25,893	27,972
平成25年度	28,703	27,768	27,850	29,026	26,527							
前年同月比	106.94	99.13	101.20	102.47	95.65							



	4月	5月	6月	7月	8月	9月	10月	11月	12月	1月	2月	3月
平成23年度	86.496	85.221	88.403	84.893	85.669	82.644	82.393	84.090	87.079	83.538	86.394	88.105
平成24年度	85.156	87.214	86.812	87.490	85.605	80.891	85.400	83.752	85.639	84.709	82.546	86.535
平成25年度	88.236	87.748	86.805	88.857	84.081							
前年同月比	103.62	100.61	99.99	101.56	98.22							



	4月	5月	6月	7月	8月	9月	10月	11月	12月	1月	2月	3月
平成23年度	31,235	30,984	31,931	31,317	31,894	30,406	30,417	31,926	31,574	33,005	32,189	32,638
平成24年度	31,520	32,117	31,701	32,377	32,398	31,894	32,560	32,008	31,660	32,577	31,368	32,325
平成25年度	32,530	31,645	32,084	32,666	31,550							
前年同月比	103.20	98.53	101.21	100.89	97.38							

医療費の前年同月に対する伸び率

(単位: %)

区 分		一 般		一 般		退 職 者		退 職 者	
		平成24年度		平成25年度		平成24年度		平成25年度	
		全 国	北海道	全 国	北海道	全 国	北海道	全 国	北海道
4月	入院	2.04	2.71	2.08	1.32	3.22	-0.61	-3.75	2.92
	入院外	-2.62	-3.22	5.91	5.66	-1.64	0.86	-1.77	1.31
	歯科	-1.94	-2.40	4.99	4.07	-0.44	1.01	-3.38	0.45
	合計	-0.50	-0.12	4.09	3.24	0.48	0.16	-2.76	2.00
5月	入院	4.98	3.89	0.49	2.16	5.94	6.30	-7.57	-8.43
	入院外	4.07	3.51	1.78	1.60	3.80	4.78	-5.87	-2.70
	歯科	5.31	7.67	-0.60	-0.42	5.02	12.36	-8.49	-5.29
	合計	4.60	4.06	0.96	1.72	4.82	6.15	-6.84	-5.71
6月	入院	0.38	0.13	1.11	0.92	-0.89	-5.84	-7.85	-0.52
	入院外	-0.71	-2.54	-2.18	-2.86	-2.07	-0.10	-9.76	-8.80
	歯科	1.35	-1.39	-4.72	-5.17	-0.95	-2.15	-11.57	-6.81
	合計	-0.01	-1.06	-0.95	-1.10	-1.46	-3.10	-9.12	-4.67
7月	入院	4.08	3.12		2.03	1.91	5.21		-3.75
	入院外	3.31	2.87		2.45	0.85	5.71		-4.51
	歯科	4.13	4.26		1.26	0.89	6.77		0.49
	合計	3.74	3.12		2.13	1.30	5.55		-3.72
8月	入院	2.29	2.24		-1.63	-0.44	0.57		-12.14
	入院外	-1.21	-2.54		-1.75	-4.20	0.01		-8.72
	歯科	-2.42	-2.81		-3.16	-5.38	-2.32		-4.97
	合計	0.28	-0.11		-1.80	-2.72	0.09		-10.09
9月	入院	1.61	0.42			-2.90	5.99		
	入院外	-3.53	-5.69			-7.69	-4.06		
	歯科	-0.12	-2.44			-3.82	2.65		
	合計	-0.89	-2.27			-5.32	1.21		
10月	入院	5.35	4.51			-0.03	12.43		
	入院外	5.29	4.62			0.55	7.49		
	歯科	5.42	5.26			0.56	7.27		
	合計	5.33	4.62			0.31	9.79		
11月	入院	3.69	0.43			-1.86	-2.32		
	入院外	0.57	-0.43			-5.66	-2.12		
	歯科	-1.61	-0.71			-7.41	-1.84		
	合計	1.76	-0.01			-4.23	-2.19		
12月	入院	2.02	0.86			-3.15	-3.22		
	入院外	-1.35	-3.05			-6.05	-4.79		
	歯科	-1.87	-4.36			-6.59	-7.36		
	合計	0.11	-1.14			-4.89	-4.25		
1月	入院	1.42	-0.60			-2.92	-5.93		
	入院外	2.40	2.79			-4.21	0.06		
	歯科	-0.99	-1.28			-7.69	-3.64		
	合計	1.64	0.65			-3.97	-3.24		
2月	入院	-2.65	-3.22			-7.98	-12.00		
	入院外	-3.74	-5.60			-9.84	-8.93		
	歯科	-3.80	-5.95			-10.90	-12.56		
	合計	-3.26	-4.39			-9.15	-10.74		
3月	入院	1.52	0.73			-6.71	-5.60		
	入院外	-1.51	-5.34			-8.89	-8.79		
	歯科	0.85	-2.80			-7.85	-6.29		
	合計	0.06	-1.99			-7.88	-7.05		
年度累計	入院	2.22	1.25	1.22	0.97	-1.35	-0.67	-6.41	-4.40
	入院外	0.06	-1.27	1.79	1.01	-3.78	-0.89	-5.82	-4.66
	歯科	0.37	-0.66	-0.21	-0.64	-3.72	-0.69	-7.85	-3.21
	合計	1.07	0.09	1.34	0.84	-2.75	-0.77	-6.26	-4.41