

後期高齢者（長寿）医療費の動向

平成25年10月末における被保険者数を前年同月と比較すると、18,396人（伸び率2.59%）増の727,561人となっている。

また、平成25年10月診療分の医療費の状況を前年同月と比較すると、17億5,213万円（同3.32%）増の医療費総額544億5,135万円となっている。

次に、増減額を構成する要因別影響額及び寄与率を前

年同月比で分析すると、合計分において、受診率（影響額5億4,855万円、寄与率31.31%）、1件当たり日数（同3億9,363万円、同22.47%）では減少しているが、被保険者数（同13億7,191万円、同78.30%）、1日当たり費用額（同13億2,240万円、同75.47%）の増加による影響が寄与し、影響額合計17億5,213万円の増額となっている。

1. 当月分被保険者数及び医療費の状況

(1) 被保険者数

（単位：人・%）

区分	平成25年10月末	伸び率		増減数		参考	
		前年同月比	前月比	前年同月比	前月比	平成24年10月末	平成25年9月末
後期高齢者	727,561	2.59	0.09	18,396	684	709,165	726,877

(2) 医療費

（単位：千円・%）

区分	平成25年10月診療分	伸び率		増減額		参考	
		前年同月比	前月比	前年同月比	前月比	平成24年10月診療分	平成25年9月診療分
後期高齢者	54,451,347	3.32	7.22	1,752,130	3,666,846	52,699,217	50,784,501

2. 保険種別診療費要因別影響額及び寄与率の状況（対前年同月比較分析）

後期高齢者医療

（単位：千円・%）

区分	増減額	寄与率	被保険者数		受診率		1日当たり費用額		1件当たり日数	
			影響額	寄与率	影響額	寄与率	影響額	寄与率	影響額	寄与率
入院	1,169,955	66.76	891,898	50.90	-560,143	-31.97	805,523	45.97	32,677	1.86
入院外	499,486	28.51	430,483	24.57	-62,762	-3.58	518,115	29.57	-386,350	-22.05
歯科	82,689	4.72	49,524	2.83	74,358	4.24	-1,241	-0.07	-39,952	-2.28
計	1,752,130	100.00	1,371,905	78.30	-548,547	-31.31	1,322,397	75.47	-393,625	-22.47

増減額及び寄与率の各項目については、端数処理の関係上、数値に誤差が生じる場合がある。

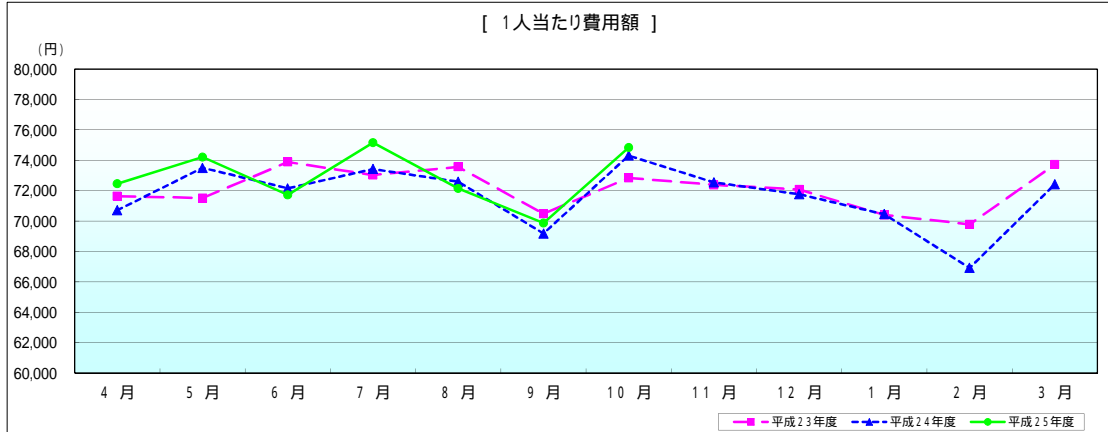
【後期高齢者医療分】

平成25年10月診療分医療費確定額

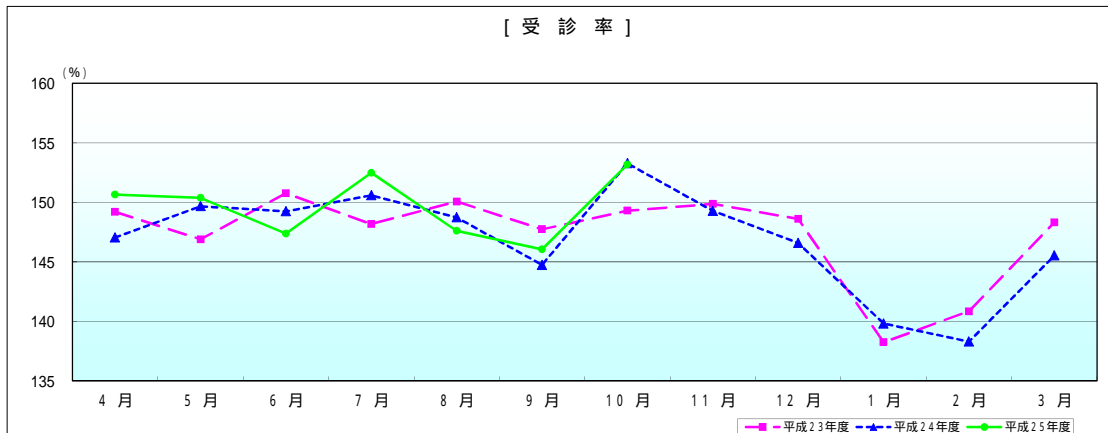
区分	件数	日数又は回数	点数	1人当たり費用額		受診率		1件当たり費用額	
				前年同月比		前年同月比		前年同月比	
入院	66,113 件	1,291,602 日	3,541,535,458 点	48,677 円	100.80 %	9.087 %	98.39 %	535,679 円	102.46 %
入院外	944,269	1,724,695	1,706,051,320	23,449	100.41	129,786	99.63	18,067	100.79
歯科	104,127	252,704	197,547,950	2,715	101.73	14,312	103.96	18,972	97.85
合計	1,114,509	3,269,001	5,445,134,728	74,841	100.71	153,184	99.94	48,857	100.77
調剤	668,804	894,920 回	1,169,912,903	16,080	106.10	-	-	17,493	105.05
食事療養・生活療養	62,377	3,241,489	2,260,677,874 円	3,107	98.42	-	-	36,242	99.68
訪問看護	1,975	16,580 日	184,726,060	254	123.90	-	-	93,532	113.78

食事療養・生活療養の件数は再掲、回数及び金額については別掲である。

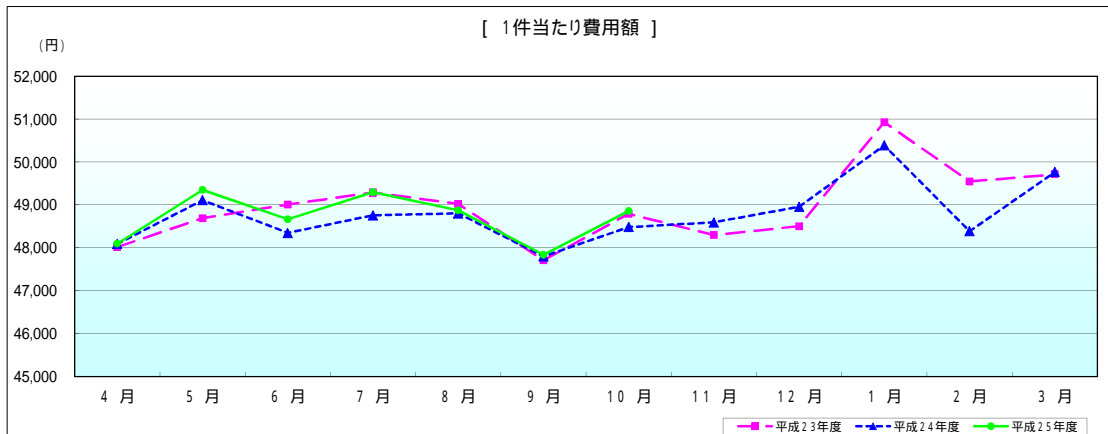
後期高齢者(長寿)医療



年度	4月	5月	6月	7月	8月	9月	10月	11月	12月	1月	2月	3月
平成23年度	71,640	71,524	73,886	73,031	73,570	70,477	72,842	72,385	72,076	70,405	69,787	73,731
平成24年度	70,717	73,503	72,153	73,424	72,590	69,184	74,312	72,543	71,762	70,449	66,919	72,421
平成25年度	72,458	74,210	71,720	75,163	72,146	69,867	74,841					
前年同月比	102.46	100.96	99.40	102.37	99.39	100.99	100.71					



年度	4月	5月	6月	7月	8月	9月	10月	11月	12月	1月	2月	3月
平成23年度	149,201	146,895	150,762	148,171	150,069	147,731	149,292	149,874	148,598	138,247	140,854	148,319
平成24年度	147,048	149,669	149,240	150,587	148,741	144,737	153,275	149,284	146,587	139,823	138,300	145,528
平成25年度	150,656	150,374	147,377	152,475	147,612	146,053	153,184					
前年同月比	102.45	100.47	98.75	101.25	99.24	100.91	99.94					



年度	4月	5月	6月	7月	8月	9月	10月	11月	12月	1月	2月	3月
平成23年度	48,016	48,690	49,008	49,289	49,024	47,706	48,791	48,297	48,504	50,927	49,545	49,711
平成24年度	48,091	49,110	48,347	48,758	48,803	47,800	48,483	48,594	48,955	50,385	48,387	49,765
平成25年度	48,095	49,350	48,664	49,295	48,876	47,836	48,857					
前年同月比	100.01	100.49	100.66	101.10	100.15	100.08	100.77					

医療費の前年同月に対する伸び率

(単位: %)

区 分		後期高齢者(長寿)医療			
		平成24年度		平成25年度	
		全 国	北海道	全 国	北海道
4月	入院	2.86	2.44	3.81	3.24
	入院外	-0.17	-0.87	8.47	9.46
	歯科	2.73	0.93	10.99	10.19
	合計	1.71	0.00	5.84	5.37
5月	入院	4.74	4.49	3.18	3.28
	入院外	6.91	6.76	4.46	4.79
	歯科	11.77	14.71	5.43	4.98
	合計	5.82	5.50	3.75	3.80
6月	入院	1.33	-0.24	2.77	2.66
	入院外	2.02	0.76	1.11	1.61
	歯科	6.91	6.78	0.52	-0.89
	合計	1.82	0.30	2.05	2.21
7月	入院	3.05	1.84	4.42	4.71
	入院外	5.07	5.67	6.20	6.13
	歯科	11.02	11.19	7.67	6.63
	合計	4.11	3.30	5.22	5.22
8月	入院	2.82	1.51	2.20	2.49
	入院外	1.29	1.00	1.75	1.52
	歯科	4.06	3.63	2.14	2.19
	合計	2.29	1.42	2.03	2.18
9月	入院	2.44	2.29		2.81
	入院外	-0.46	-1.75		5.28
	歯科	5.19	1.96		6.88
	合計	1.45	1.01		3.70
10月	入院	5.27	3.00		3.42
	入院外	7.76	8.72		3.02
	歯科	11.57	10.20		4.37
	合計	6.46	4.98		3.32
11月	入院	5.17	3.20		
	入院外	3.12	3.14		
	歯科	4.47	3.77		
	合計	4.38	3.20		
12月	入院	4.37	3.35		
	入院外	1.37	1.06		
	歯科	2.67	-0.28		
	合計	3.19	2.53		
1月	入院	3.31	2.05		
	入院外	4.53	4.94		
	歯科	4.72	3.30		
	合計	3.79	2.93		
2月	入院	-1.67	-1.89		
	入院外	0.26	-0.22		
	歯科	2.70	-0.33		
	合計	-0.80	-1.34		
3月	入院	2.29	1.27		
	入院外	1.05	-0.12		
	歯科	7.15	3.17		
	合計	2.03	0.91		
年度累計	入院	2.99	1.94	3.28	3.23
	入院外	2.71	2.39	4.38	4.51
	歯科	6.25	4.95	5.35	4.83
	合計	3.02	2.06	3.77	3.87