

後期高齢者（長寿）医療費の動向

平成25年12月末における被保険者数を前年同月と比較すると、17,492人（伸び率2.46%）増の727,631人となっている。

また、平成25年12月診療分の医療費の状況を前年同月と比較すると、14億4,866万円（同2.84%）増の医療費総額524億974万円となっている。

次に、増減額を構成する要因別影響額及び寄与率を前

年同月比で分析すると、合計分において、受診率（影響額4億300万円、寄与率27.83%）、1件当たり日数（同1億4,717万円、同10.16%）では減少しているが、被保険者数（同12億5,336万円、同86.51%）、1日当たり費用額（同7億4,548万円、同51.45%）の増加による影響が寄与し、影響額合計14億4,866万円の増額となっている。

1. 当月分被保険者数及び医療費の状況

(1) 被保険者数

（単位：人・%）

区分	平成25年12月末	伸び率		増減数		参考	
		前年同月比	前月比	前年同月比	前月比	平成24年12月末	平成25年11月末
後期高齢者	727,631	2.46	-0.02	17,492	-117	710,139	727,748

(2) 医療費

（単位：千円・%）

区分	平成25年12月診療分	伸び率		増減額		参考	
		前年同月比	前月比	前年同月比	前月比	平成24年12月診療分	平成25年11月診療分
後期高齢者	52,409,738	2.84	0.14	1,448,664	72,549	50,961,074	52,337,189

2. 保険種別診療費要因別影響額及び寄与率の状況（対前年同月比較分析）

後期高齢者医療

（単位：千円・%）

区分	増減額		被保険者数		受診率		1日当たり費用額		1件当たり日数	
	増減額	寄与率	影響額	寄与率	影響額	寄与率	影響額	寄与率	影響額	寄与率
入院	486,332	33.56	829,866	57.28	-816,107	-56.34	522,738	36.08	-50,165	-3.46
入院外	827,452	57.11	381,609	26.34	260,963	18.01	256,587	17.71	-71,707	-4.95
歯科	134,879	9.30	41,881	2.89	152,142	10.50	-33,850	-2.34	-25,294	-1.75
計	1,448,664	100.00	1,253,356	86.51	-403,002	-27.83	745,475	51.45	-147,166	-10.16

増減額及び寄与率の各項目については、端数処理の関係上、数値に誤差が生じる場合がある。

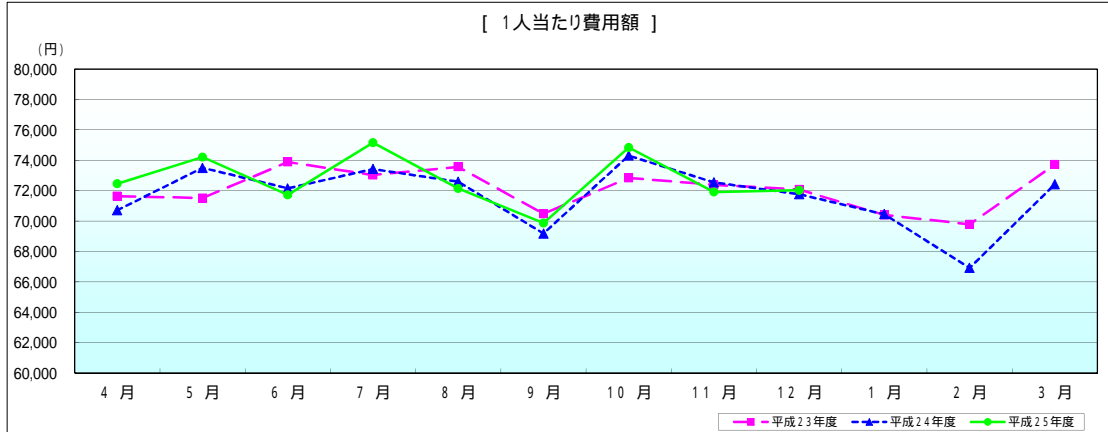
【後期高齢者医療分】

平成25年12月診療分医療費確定額

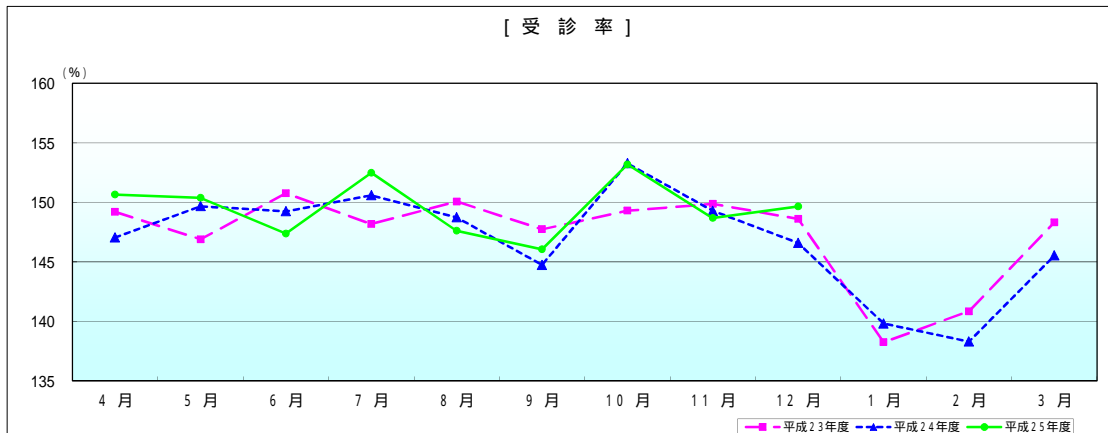
区分	件数	日数又は回数	点数	1人当たり費用額		受診率		1件当たり費用額	
				前年同月比		前年同月比		前年同月比	
入院	64,254 件	1,286,814 日	3,452,070.834 点	47,443 円	98.99 %	8.831 %	97.60 %	537,254 円	101.42 %
入院外	924,352	1,595,460	1,609,978.704	22,126	102.88	127.036	101.68	17,417	101.19
歯科	100,318	226,609	178,924.272	2,459	105.55	13.787	109.42	17,836	96.47
合計	1,088,924	3,108,883	5,240,973.810	72,028	100.37	149.653	102.09	48,130	98.31
調剤	662,619	852,591 回	1,173,197.551	16,124	106.54	-	-	17,705	103.85
食事療養・生活療養	60,434	3,231,871	2,254,324.466 円	3,098	97.73	-	-	37,302	100.02
訪問看護	1,933	14,466 日	157,429.220	216	106.40	-	-	81,443	104.61

食事療養・生活療養の件数は再掲、回数及び金額については別掲である。

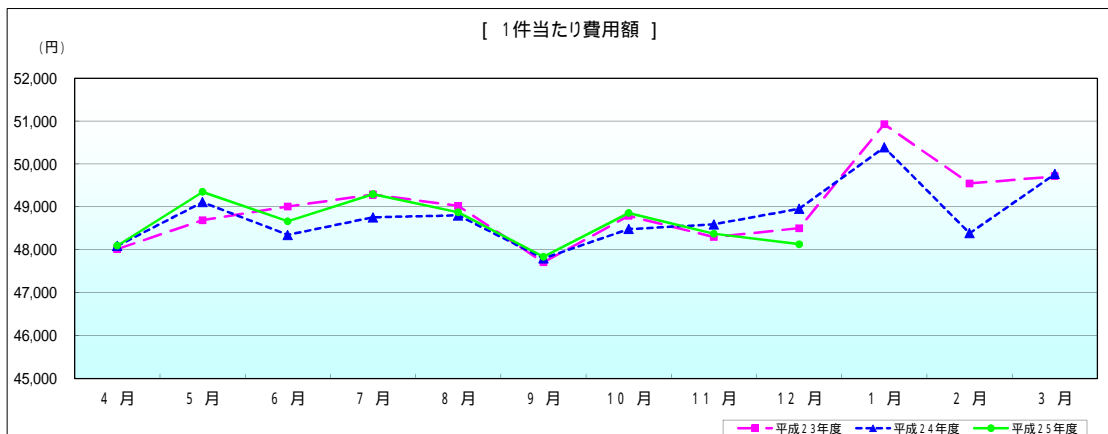
後期高齢者(長寿)医療



	4月	5月	6月	7月	8月	9月	10月	11月	12月	1月	2月	3月
平成23年度	71,640	71,524	73,886	73,031	73,570	70,477	72,842	72,385	72,076	70,405	69,787	73,731
平成24年度	70,717	73,503	72,153	73,424	72,590	69,184	74,312	72,543	71,762	70,449	66,919	72,421
平成25年度	72,458	74,210	71,720	75,163	72,146	69,867	74,841	71,917	72,028			
前年同月比	102.46	100.96	99.40	102.37	99.39	100.99	100.71	99.14	100.37			



	4月	5月	6月	7月	8月	9月	10月	11月	12月	1月	2月	3月
平成23年度	149,201	146,895	150,762	148,171	150,069	147,731	149,292	149,874	148,598	138,247	140,854	148,319
平成24年度	147,048	149,669	149,240	150,587	148,741	144,737	153,275	149,284	146,587	139,823	138,300	145,528
平成25年度	150,656	150,374	147,377	152,475	147,612	146,053	153,184	148,674	149,653			
前年同月比	102.45	100.47	98.75	101.25	99.24	100.91	99.94	99.59	102.09			



	4月	5月	6月	7月	8月	9月	10月	11月	12月	1月	2月	3月
平成23年度	48,016	48,690	49,008	49,289	49,024	47,706	48,791	48,297	48,504	50,927	49,545	49,711
平成24年度	48,091	49,110	48,347	48,758	48,803	47,800	48,483	48,594	48,955	50,385	48,387	49,765
平成25年度	48,095	49,350	48,664	49,295	48,876	47,836	48,857	48,372	48,130			
前年同月比	100.01	100.49	100.66	101.10	100.15	100.08	100.77	99.54	98.31			

医療費の前年同月に対する伸び率

(単位: %)

区 分		後期高齢者(長寿)医療			
		平成24年度		平成25年度	
		全 国	北海道	全 国	北海道
4月	入院	2.86	2.44	3.81	3.24
	入院外	-0.17	-0.87	8.47	9.46
	歯科	2.73	0.93	10.99	10.19
	合計	1.71	0.00	5.84	5.37
5月	入院	4.74	4.49	3.18	3.28
	入院外	6.91	6.76	4.46	4.79
	歯科	11.77	14.71	5.43	4.98
	合計	5.82	5.50	3.75	3.80
6月	入院	1.33	-0.24	2.77	2.66
	入院外	2.02	0.76	1.11	1.61
	歯科	6.91	6.78	0.52	-0.89
	合計	1.82	0.30	2.05	2.21
7月	入院	3.05	1.84	4.42	4.71
	入院外	5.07	5.67	6.20	6.13
	歯科	11.02	11.19	7.67	6.63
	合計	4.11	3.30	5.22	5.22
8月	入院	2.82	1.51	2.20	2.49
	入院外	1.29	1.00	1.75	1.52
	歯科	4.06	3.63	2.14	2.19
	合計	2.29	1.42	2.03	2.18
9月	入院	2.44	2.29	2.88	2.81
	入院外	-0.46	-1.75	4.51	5.28
	歯科	5.19	1.96	6.46	6.88
	合計	1.45	1.01	3.64	3.70
10月	入院	5.27	3.00	1.60	3.42
	入院外	7.76	8.72	2.03	3.02
	歯科	11.57	10.20	1.03	4.37
	合計	6.46	4.98	1.74	3.32
11月	入院	5.17	3.20		1.46
	入院外	3.12	3.14		1.78
	歯科	4.47	3.77		2.03
	合計	4.38	3.20		1.58
12月	入院	4.37	3.35		1.43
	入院外	1.37	1.06		5.42
	歯科	2.67	-0.28		8.15
	合計	3.19	2.53		2.84
1月	入院	3.31	2.05		
	入院外	4.53	4.94		
	歯科	4.72	3.30		
	合計	3.79	2.93		
2月	入院	-1.67	-1.89		
	入院外	0.26	-0.22		
	歯科	2.70	-0.33		
	合計	-0.80	-1.34		
3月	入院	2.29	1.27		
	入院外	1.05	-0.12		
	歯科	7.15	3.17		
	合計	2.03	0.91		
年度累計	入院	2.99	1.94	2.98	2.83
	入院外	2.71	2.39	4.04	4.30
	歯科	6.25	4.95	4.82	4.86
	合計	3.02	2.06	3.45	3.50