

## 国保医療費の動向

平成28年3月末における被保険者数は前年同月と比較すると、一般 33,917人(前年同月比 2.58%)減、退職 20,832人(同 34.23%)減で、合計 54,749人(同 3.98%)減の1,322,568人となっている。

また、平成28年3月診療分の医療費の状況を前年同月と比較すると、一般7億9,117万円(同2.36%)増、退職5億1,043万円(同29.30%)減で、合計2億8,074万円(同0.79%)の増となっており、医療費総額では356億1,109万円となっている。

次に、増減額を構成する要因別影響額及び寄与率を前年同月比で分析すると、合計分において、被保険者数(影響額 14億6,119万円、寄与率 520.46%)、1件当たり日数(同 4億4,291万円、同 157.77%)では減少しているが、1日当たり費用額(同 11億6,828万円、同 416.15%)、受診率(同 10億1,656万円、同 362.10%)の増加による影響が寄与し、影響額合計で2億8,074万円の増額となっている。

### 1. 当月分被保険者数及び医療費の状況

#### (1) 被保険者数

(単位:人・%)

区分	平成28年3月末	伸び率		増減数		参考	
		前年同月比	前月比	前年同月比	前月比	平成27年3月末	平成28年2月末
一般	1,282,543	-2.58	-0.11	-33,917	-1,458	1,316,460	1,284,001
退職	40,025	-34.23	-4.33	-20,832	-1,810	60,857	41,835
計	1,322,568	-3.98	-0.25	-54,749	-3,268	1,377,317	1,325,836

#### (2) 医療費

(単位:千円・%)

区分	平成28年3月診療分	伸び率		増減額		参考	
		前年同月比	前月比	前年同月比	前月比	平成27年3月診療分	平成28年2月診療分
一般	34,379,488	2.36	6.92	791,171	2,225,969	33,588,317	32,153,519
退職	1,231,604	-29.30	9.47	-510,429	106,541	1,742,033	1,125,063
計	35,611,092	0.79	7.01	280,742	2,332,510	35,330,350	33,278,582

### 2. 保険種別診療費要因別影響額及び寄与率の状況(対前年同月比較分析)

#### (1) 一般

(単位:千円・%)

区分	増減額	寄与率	被保険者数		受診率		1日当たり費用額		1件当たり日数	
			影響額	寄与率	影響額	寄与率	影響額	寄与率	影響額	寄与率
入院	57,787	20.59	-451,307	-160.75	287,560	102.43	487,216	173.55	-265,682	-94.64
入院外	835,138	297.47	-335,367	-119.46	607,421	216.36	647,782	230.74	-84,698	-30.17
歯科	-101,753	-36.24	-78,384	-27.92	54,312	19.35	1,219	0.43	-78,900	-28.10
計	791,172	281.82	-865,058	-308.13	949,293	338.14	1,136,217	404.72	-429,280	-152.91

#### (2) 退職

(単位:千円・%)

区分	増減額	寄与率	被保険者数		受診率		1日当たり費用額		1件当たり日数	
			影響額	寄与率	影響額	寄与率	影響額	寄与率	影響額	寄与率
入院	-240,548	-85.68	-282,327	-100.56	48,690	17.34	5,442	1.94	-12,353	-4.40
入院外	-215,203	-76.65	-260,028	-92.62	21,666	7.72	21,720	7.74	1,439	0.51
歯科	-54,678	-19.47	-53,776	-19.15	-3,089	-1.10	4,900	1.75	-2,713	-0.97
計	-510,429	-181.80	-596,131	-212.33	67,267	23.96	32,062	11.43	-13,627	-4.86

#### (3) 合計

(単位:千円・%)

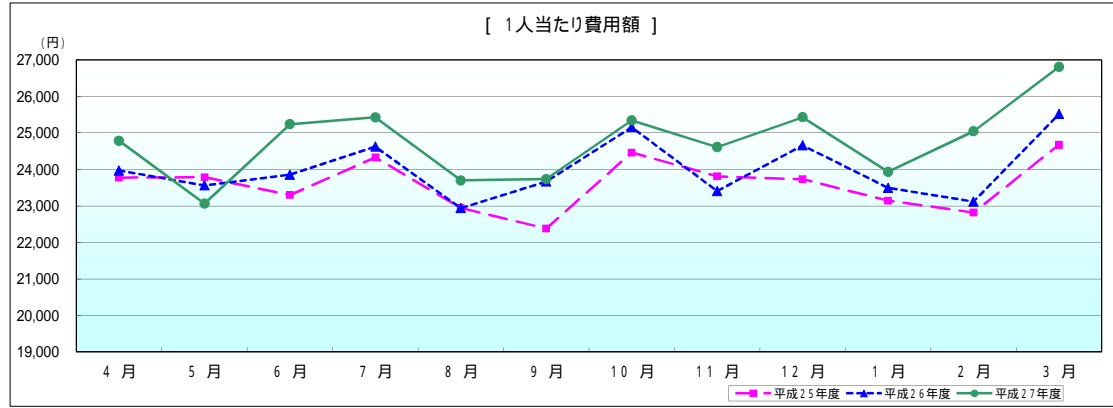
区分	増減額	寄与率	被保険者数		受診率		1日当たり費用額		1件当たり日数	
			影響額	寄与率	影響額	寄与率	影響額	寄与率	影響額	寄与率
入院	-182,761	-65.09	-733,634	-261.31	336,250	119.77	492,658	175.49	-278,035	-99.04
入院外	619,935	220.82	-595,394	-212.08	629,087	224.08	669,502	238.48	-83,260	-29.66
歯科	-156,432	-55.71	-132,160	-47.07	51,222	18.25	6,118	2.18	-81,612	-29.07
計	280,742	100.00	-1,461,188	-520.46	1,016,559	362.10	1,168,278	416.15	-442,907	-157.77

[一般分]

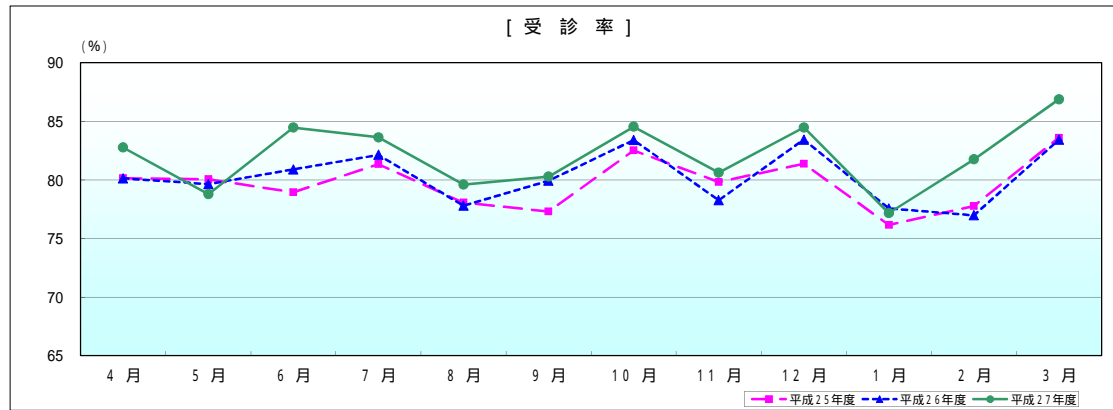
平成28年3月診療分医療費確定額

区分	件数	日数及び回数	点数	1人当たり費用額		受診率		1件当たり費用額	
				前年同月比		前年同月比		前年同月比	
入院	31,751 件	504,146 日	1,757,487,897 点	13,703 円	102.98 %	2,476 %	101.67 %	553,522 円	101.29 %
入院外	903,510	1,366,127	1,385,211,626	10,801	109.23	70,447	104.69	15,331	104.34
歯科	179,004	399,221	295,249,323	2,302	99.22	13,957	101.85	16,494	97.42
合計	1,114,265	2,269,494	3,437,948,846	26,806	105.06	86,879	104.13	30,854	100.89
調剤	620,935	752,505 回	921,269,352	7,183	117.95	-	-	14,837	111.88
食事療養 生活療養	30,413	1,324,228	890,839,184 円	695	100.43	-	-	29,291	98.51
訪問看護	1,475	10,015 日	108,768,610	85	118.06	-	-	73,741	102.80

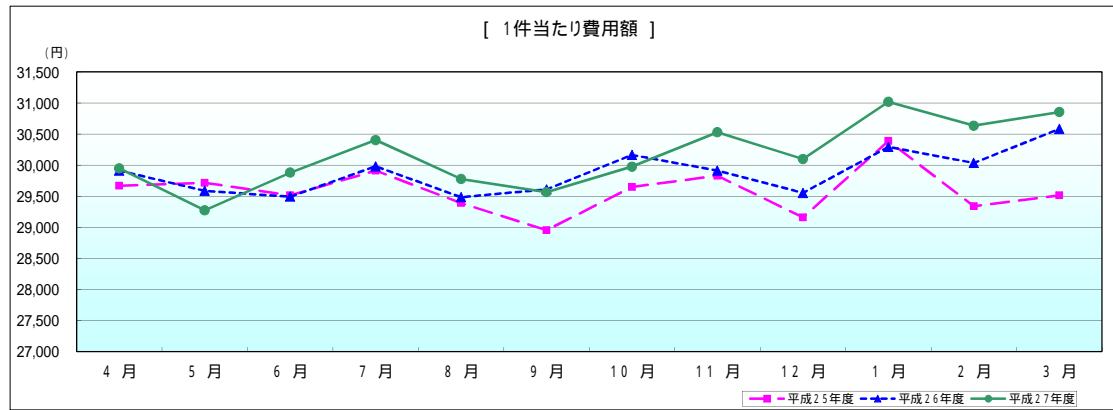
一般



年度	4月	5月	6月	7月	8月	9月	10月	11月	12月	1月	2月	3月
平成25年度	23,775	23,787	23,298	24,328	22,940	22,380	24,463	23,808	23,729	23,141	22,817	24,673
平成26年度	23,966	23,561	23,857	24,623	22,938	23,665	25,153	23,407	24,658	23,495	23,117	25,514
平成27年度	24,783	23,061	25,237	25,424	23,700	23,733	25,340	24,609	25,425	23,932	25,042	26,806
前年同月比	103.41	97.88	105.78	103.26	103.32	100.29	100.74	105.13	103.11	101.86	108.32	105.06



年度	4月	5月	6月	7月	8月	9月	10月	11月	12月	1月	2月	3月
平成25年度	80.141	80.050	78.939	81.336	78.056	77.295	82.511	79.813	81.373	76.152	77.768	83.598
平成26年度	80.126	79.634	80.891	82.128	77.799	79.924	83.390	78.259	83.436	77.560	76.966	83.430
平成27年度	82.759	78.780	84.467	83.626	79.592	80.273	84.538	80.614	84.475	77.161	81.745	86.879
前年同月比	103.29	98.93	104.42	101.82	102.30	100.44	101.38	103.01	101.24	99.49	106.21	104.13



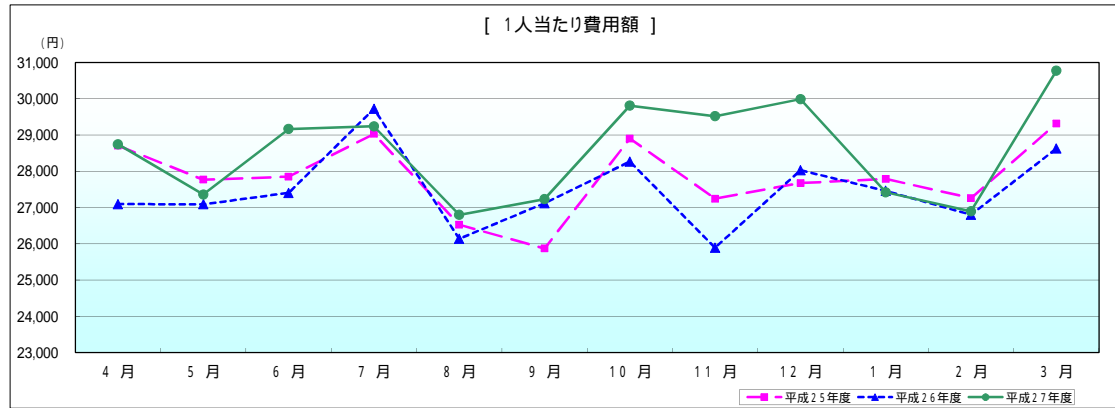
年度	4月	5月	6月	7月	8月	9月	10月	11月	12月	1月	2月	3月
平成25年度	29,667	29,715	29,514	29,910	29,390	28,954	29,648	29,830	29,161	30,388	29,340	29,514
平成26年度	29,910	29,587	29,493	29,981	29,484	29,610	30,163	29,910	29,553	30,293	30,036	30,581
平成27年度	29,946	29,272	29,878	30,402	29,777	29,566	29,975	30,527	30,098	31,016	30,634	30,854
前年同月比	100.12	98.94	101.31	101.41	100.99	99.85	99.38	102.06	101.84	102.39	101.99	100.89

[退職分]

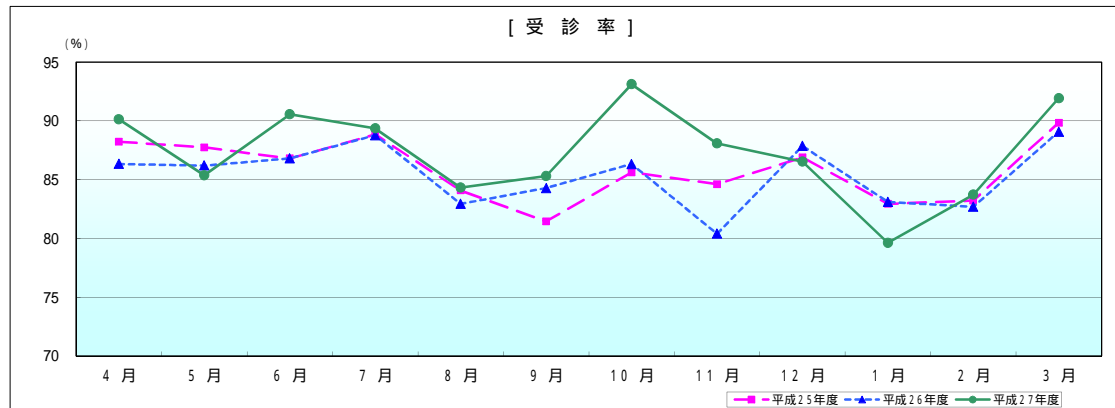
平成28年3月診療分医療費確定額

区分	件数	日数及び回数	点数	1人当たり費用額		受診率		1件当たり費用額	
				円	%	%	円	%	
入院	993件	14,492日	58,422,054点	14,596	107.70	2.481	109.09	588,339	98.73
入院外	29,678	46,339	54,442,153	13,602	108.97	74.149	104.24	18,344	104.54
歯科	6,126	13,733	10,296,236	2,572	99.31	15.305	97.64	16,807	101.71
合計	36,797	74,564	123,160,443	30,771	107.50	91.935	103.20	33,470	104.16
調剤	20,392	24,615回	32,203,321	8,046	112.82	-	-	15,792	107.77
食事療養・生活療養	964	37,269	25,222,870円	630	106.42	-	-	26,165	96.18
訪問看護	54	431日	5,151,170	129	159.26	-	-	95,392	123.94

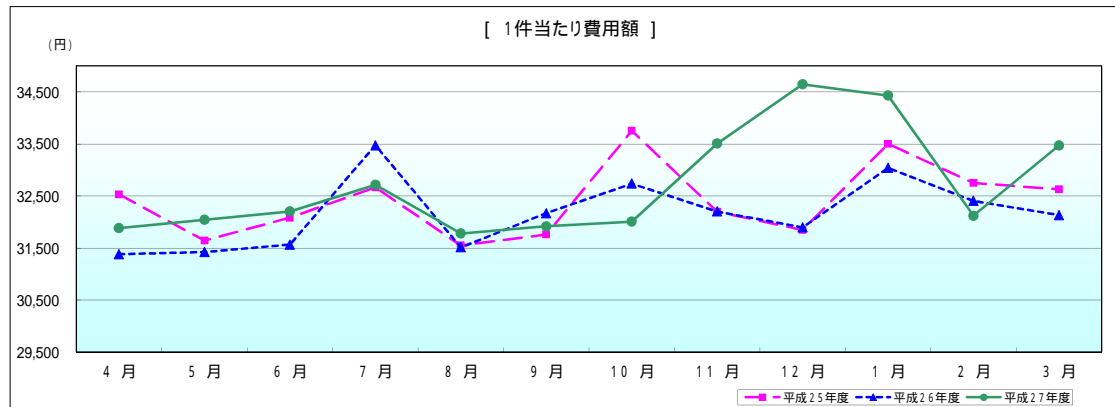
退職



	4月	5月	6月	7月	8月	9月	10月	11月	12月	1月	2月	3月
平成25年度	28,703	27,768	27,850	29,026	26,527	25,870	28,901	27,244	27,673	27,788	27,257	29,317
平成26年度	27,095	27,088	27,403	29,720	26,139	27,117	28,264	25,890	28,028	27,458	26,798	28,625
平成27年度	28,743	27,359	29,163	29,237	26,798	27,229	29,808	29,517	29,987	27,419	26,893	30,771
前年同月比	106.08	101.00	106.42	98.37	102.52	100.41	105.46	114.01	106.99	99.86	100.35	107.50



	4月	5月	6月	7月	8月	9月	10月	11月	12月	1月	2月	3月
平成25年度	88,236	87,748	86,805	88,857	84,081	81,449	85,625	84,614	86,891	82,946	83,229	89,847
平成26年度	86,340	86,202	86,807	88,784	82,946	84,293	86,334	80,400	87,868	83,107	82,697	89,083
平成27年度	90,148	85,382	90,564	89,367	84,323	85,312	93,129	88,086	86,547	79,630	83,724	91,935
前年同月比	104.41	99.05	104.33	100.66	101.66	101.21	107.87	109.56	98.50	95.82	101.24	103.20



	4月	5月	6月	7月	8月	9月	10月	11月	12月	1月	2月	3月
平成25年度	32,530	31,645	32,084	32,666	31,550	31,762	33,753	32,198	31,848	33,501	32,750	32,630
平成26年度	31,381	31,424	31,567	33,474	31,513	32,170	32,738	32,201	31,897	33,039	32,405	32,133
平成27年度	31,884	32,043	32,201	32,715	31,780	31,917	32,008	33,509	34,648	34,433	32,121	33,470
前年同月比	101.60	101.97	102.01	97.73	100.85	99.21	97.77	104.06	108.62	104.22	99.12	104.16

### 医療費の前年同月に対する伸び率

(単位: %)

区 分		一 般		一 般		退 職 者		退 職 者	
		平成26年度		平成27年度		平成26年度		平成27年度	
		全 国	北 海 道	全 国	北 海 道	全 国	北 海 道	全 国	北 海 道
4月	入院	1.12	-1.73	1.29	0.97	-15.55	-18.79	-18.10	-21.65
	入院外	0.42	-1.99	1.05	2.11	-13.63	-13.08	-19.52	-18.16
	歯科	0.18	-0.84	-0.88	-1.10	-12.79	-15.41	-19.98	-17.93
	合計	0.71	-1.75	0.97	1.23	-14.36	-16.05	-18.98	-19.78
5月	入院	0.15	-3.52	-1.29	-4.18	-16.08	-12.06	-21.63	-25.90
	入院外	-0.89	-3.55	-2.65	-3.83	-15.15	-15.45	-23.86	-24.89
	歯科	-0.81	-2.47	-4.26	-5.59	-14.70	-17.20	-24.63	-24.23
	合計	-0.41	-3.44	-2.18	-4.17	-15.50	-14.01	-22.99	-25.32
6月	入院	2.47	-1.84	2.27	2.03	-12.38	-16.66	-20.73	-23.16
	入院外	3.05	1.16	5.02	5.47	-12.43	-11.77	-18.34	-21.28
	歯科	3.84	3.07	3.70	4.15	-10.85	-7.66	-18.78	-23.14
	合計	2.86	-0.27	3.63	3.55	-12.26	-13.86	-19.41	-22.36
7月	入院	0.92	-2.00	0.53	1.08	-14.96	-9.67	-21.73	-32.39
	入院外	0.34	-0.80	0.84	1.17	-15.05	-12.89	-21.25	-25.11
	歯科	-1.04	-1.31	-0.68	0.35	-15.89	-10.35	-21.79	-28.81
	合計	0.47	-1.47	0.55	1.05	-15.09	-11.10	-21.50	-29.04
8月	入院	1.13	-2.13	1.06	0.41	-17.23	-13.96	-20.99	-27.48
	入院外	-1.39	-3.34	1.96	2.19	-17.60	-16.46	-21.52	-26.57
	歯科	0.01	-1.63	0.38	-0.51	-16.10	-17.85	-22.11	-23.13
	合計	-0.09	-2.56	1.39	1.03	-17.31	-15.39	-21.34	-26.73
9月	入院	3.34	2.74	-1.08	-2.81	-14.63	-9.89	-23.89	-31.24
	入院外	5.68	3.04	-0.55	0.26	-12.78	-12.67	-22.38	-27.68
	歯科	5.75	5.26	-6.01	-6.64	-12.15	-10.86	-26.80	-32.89
	合計	4.62	3.07	-1.31	-1.93	-13.52	-11.18	-23.43	-29.86
10月	入院	2.29	0.81	-0.57	-2.15	-17.94	-19.52	-22.25	-32.02
	入院外	2.05	-0.53	2.15	0.44	-16.45	-16.82	-21.31	-29.34
	歯科	2.21	0.41	-0.85	-3.91	-15.69	-13.67	-24.11	-30.04
	合計	2.17	0.25	0.63	-1.29	-17.01	-17.88	-21.97	-30.69
11月	入院	-0.16	-3.64	2.21	2.29	-17.85	-20.50	-21.01	-23.57
	入院外	-3.66	-4.83	5.23	4.60	-21.14	-20.68	-19.38	-26.69
	歯科	-3.74	-5.59	1.06	-0.34	-19.89	-17.81	-23.79	-30.50
	合計	-2.07	-4.26	3.43	2.94	-19.62	-20.35	-20.50	-25.50
12月	入院	1.59	1.46	1.49	0.51	-17.81	-16.72	-21.00	-21.95
	入院外	4.01	1.63	1.68	1.14	-16.79	-15.21	-21.09	-29.09
	歯科	2.55	0.00	-0.92	-0.35	-15.50	-15.92	-25.44	-35.86
	合計	2.77	1.40	1.35	0.68	-17.11	-16.01	-21.46	-26.22
1月	入院	0.98	-1.08	2.15	-0.57	-17.70	-20.53	-21.43	-31.39
	入院外	1.75	-0.85	-0.99	0.13	-17.60	-15.50	-24.45	-31.51
	歯科	0.16	-0.76	-3.88	-4.66	-16.52	-18.23	-29.15	-37.34
	合計	1.25	-0.97	0.20	-0.64	-17.55	-18.27	-23.56	-31.91
2月	入院	0.78	-0.51		4.62	-18.48	-19.04		-34.79
	入院外	0.66	-2.35		7.89	-17.91	-17.78		-29.27
	歯科	2.86	-0.86		1.58	-13.69	-16.68		-36.95
	合計	0.92	-1.26		5.61	-17.78	-18.32		-32.68
3月	入院	3.47	0.97		0.33	-16.64	-22.90		-29.17
	入院外	1.36	0.35		6.42	-15.60	-14.14		-28.33
	歯科	2.90	0.62		-3.33	-12.23	-13.53		-34.69
	合計	2.46	0.70		2.36	-15.74	-18.47		-29.30
年度累計	入院	1.51	-0.89	0.80	0.20	-16.40	-16.73	-21.26	-27.84
	入院外	1.10	-1.02	1.35	2.31	-15.97	-15.17	-21.29	-26.30
	歯科	1.22	-0.38	-1.21	-1.68	-14.65	-14.56	-23.51	-29.28
	合計	1.30	-0.90	0.86	0.85	-16.03	-15.88	-21.48	-27.30