

国保医療費の動向

平成28年8月末における被保険者数は前年同月と比較すると、一般 41,966人(前年同月比 3.23%)減、退職 17,910人(同 36.66%)減で、合計 59,876人(同 4.44%)減の1,288,118人となっている。

また、平成28年8月診療分の医療費の状況を前年同月と比較すると、一般796万円(同0.03%)増、退職3億3,549万円(同25.63%)減で、合計3億2,753万円(同1.02%)減となっており、医療費総額では317億7,139万円となっている。

次に、増減額を構成する要因別影響額及び寄与率を前年同月比で分析すると、合計分において、1日当たり費用額(影響額7億808万円、寄与率216.19%)、受診率(同4億8,319万円、同147.54%)では増加しているが、被保険者数(同14億7,455万円、同450.20%)、1件当たり日数(同4,426万円、同13.50%)の減少による影響が寄与し、影響額合計で3億2,753万円の減額となっている。

1. 当月分被保険者数及び医療費の状況

(1) 被保険者数

(単位:人・%)

区分	平成28年8月末	伸び率		増減数		参考	
		前年同月比	前月比	前年同月比	前月比	平成27年8月末	平成28年7月末
一般	1,257,180	-3.23	-0.63	-41,966	-7,970	1,299,146	1,265,150
退職	30,938	-36.66	-4.48	-17,910	-1,450	48,848	32,388
計	1,288,118	-4.44	-0.73	-59,876	-9,420	1,347,994	1,297,538

(2) 医療費

(単位:千円・%)

区分	平成28年8月診療分	伸び率		増減額		参考	
		前年同月比	前月比	前年同月比	前月比	平成27年8月診療分	平成28年7月診療分
一般	30,797,857	0.03	-2.16	7,956	-678,938	30,789,901	31,476,795
退職	973,535	-25.63	-1.83	-335,490	-18,170	1,309,025	991,705
計	31,771,392	-1.02	-2.15	-327,534	-697,108	32,098,926	32,468,500

2. 保険種別診療費要因別影響額及び寄与率の状況(対前年同月比較分析)

(1) 一般

(単位:千円・%)

区分	増減額		被保険者数		受診率		1日当たり費用額		1件当たり日数	
	影響額	寄与率	影響額	寄与率	影響額	寄与率	影響額	寄与率	影響額	寄与率
入院	-294,852	-90.02	-521,910	-159.35	64,450	19.68	255,144	77.90	-92,536	-28.25
入院外	267,817	81.77	-391,508	-119.53	277,704	84.79	334,905	102.25	46,716	14.26
歯科	34,991	10.69	-81,181	-24.79	65,069	19.87	64,384	19.66	-13,281	-4.05
計	7,956	2.44	-994,599	-303.67	407,223	124.34	654,433	199.81	-59,101	-18.04

(2) 退職

(単位:千円・%)

区分	増減額		被保険者数		受診率		1日当たり費用額		1件当たり日数	
	影響額	寄与率	影響額	寄与率	影響額	寄与率	影響額	寄与率	影響額	寄与率
入院	-128,965	-39.37	-230,025	-70.23	53,868	16.45	38,232	11.67	8,960	2.74
入院外	-168,119	-51.32	-208,679	-63.71	18,173	5.55	16,694	5.10	5,693	1.74
歯科	-38,406	-11.72	-41,247	-12.59	3,925	1.20	-1,276	-0.39	192	0.06
計	-335,490	-102.41	-479,951	-146.53	75,966	23.20	53,650	16.38	14,845	4.54

(3) 合計

(単位:千円・%)

区分	増減額		被保険者数		受診率		1日当たり費用額		1件当たり日数	
	影響額	寄与率	影響額	寄与率	影響額	寄与率	影響額	寄与率	影響額	寄与率
入院	-423,816	-129.39	-751,935	-229.58	118,318	36.13	293,376	89.57	-83,575	-25.51
入院外	99,698	30.45	-600,187	-183.24	295,877	90.34	351,599	107.35	52,409	16.00
歯科	-3,416	-1.03	-122,428	-37.38	68,993	21.07	63,108	19.27	-13,089	-3.99
計	-327,534	-100.00	-1,474,550	-450.20	483,188	147.54	708,083	216.19	-44,255	-13.50

増減額及び寄与率の各項目については、端数処理の関係上、数値に誤差が生じる場合がある。

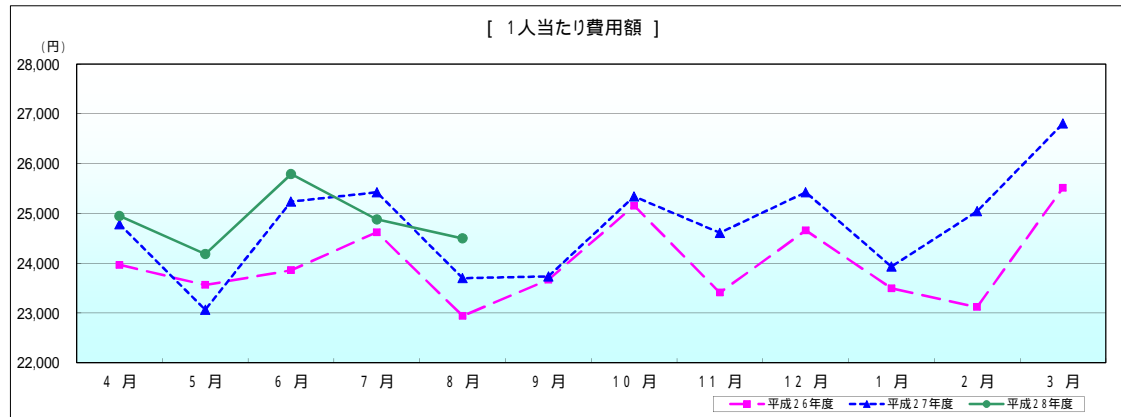
[一般分]

平成28年8月診療分医療費確定額

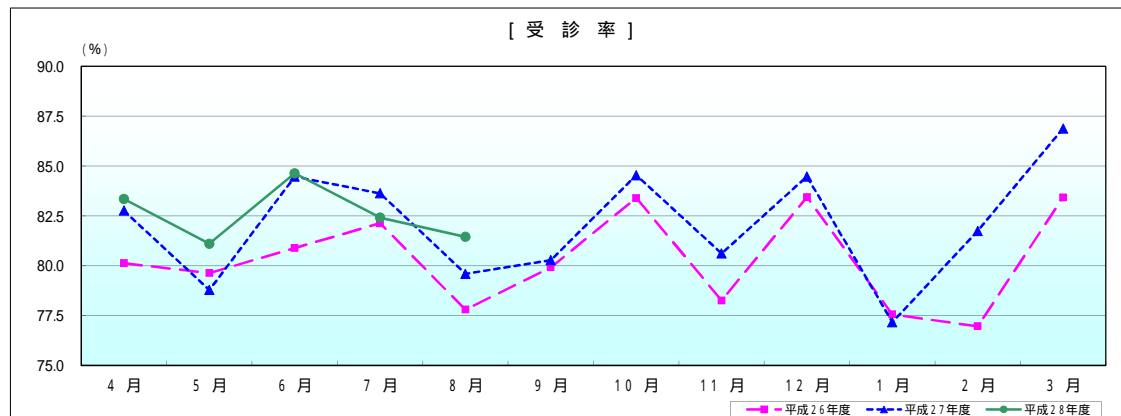
区分	件数	日数及び回数	点数	1人当たり費用額		受診率		1件当たり費用額	
				円	%	%	%	円	%
入院	29,389 件	470,924 日	1,586,197,768 点	12,617	101.45	2,338	100.41	539,725	101.04
入院外	832,919	1,236,271	1,238,776,265	9,854	105.62	66,253	102.33	14,873	103.22
歯科	161,562	341,540	254,811,658	2,027	104.78	12,851	102.65	15,772	102.07
合計	1,023,870	2,048,735	3,079,785,691	24,498	103.36	81,442	102.32	30,080	101.02
調剤	574,790	684,876 回	765,070,773	6,086	102.84	-	-	13,310	99.31
食事療養・生活療養	28,122	1,228,388	816,761,487 円	650	98.78	-	-	29,044	98.35
訪問看護	1,627	10,619 日	113,560,060	90	115.38	-	-	69,797	96.16

食事療養・生活療養の件数及び回数は、再掲である。

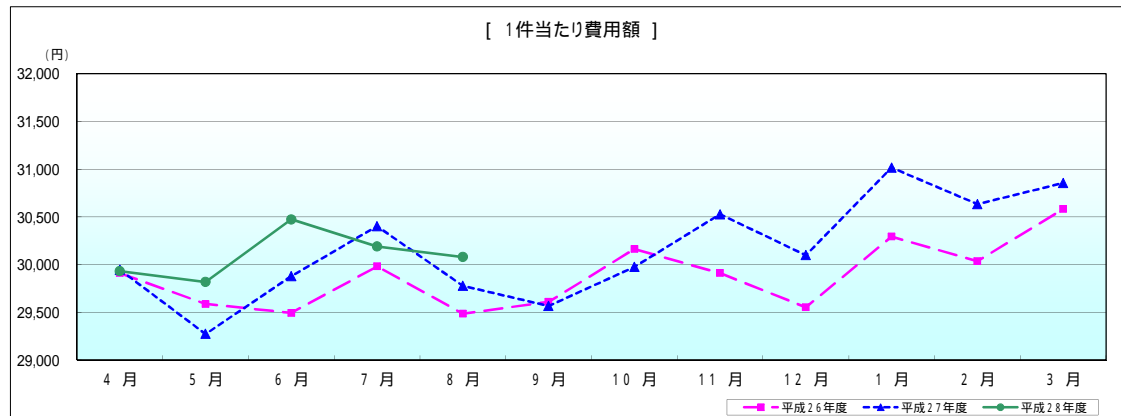
一般



	4月	5月	6月	7月	8月	9月	10月	11月	12月	1月	2月	3月
平成26年度	23,966	23,561	23,857	24,623	22,938	23,665	25,153	23,407	24,658	23,495	23,117	25,514
平成27年度	24,783	23,061	25,237	25,424	23,700	23,733	25,340	24,609	25,425	23,932	25,042	26,806
平成28年度	24,947	24,183	25,791	24,880	24,498							
前年同月比	100.66	104.87	102.20	97.86	103.36							



	4月	5月	6月	7月	8月	9月	10月	11月	12月	1月	2月	3月
平成26年度	80,126	79,634	80,891	82,128	77,799	79,924	83,390	78,259	83,436	77,560	76,966	83,430
平成27年度	82,759	78,780	84,467	83,626	79,592	80,273	84,538	80,614	84,475	77,161	81,745	86,879
平成28年度	83,349	81,101	84,635	82,414	81,442							
前年同月比	100.71	102.94	100.20	98.55	102.32							



	4月	5月	6月	7月	8月	9月	10月	11月	12月	1月	2月	3月
平成26年度	29,910	29,587	29,493	29,981	29,484	29,610	30,163	29,910	29,553	30,293	30,036	30,581
平成27年度	29,946	29,272	29,878	30,402	29,777	29,566	29,975	30,527	30,098	31,016	30,634	30,854
平成28年度	29,930	29,818	30,473	30,189	30,080							
前年同月比	99.95	101.87	101.99	99.30	101.02							

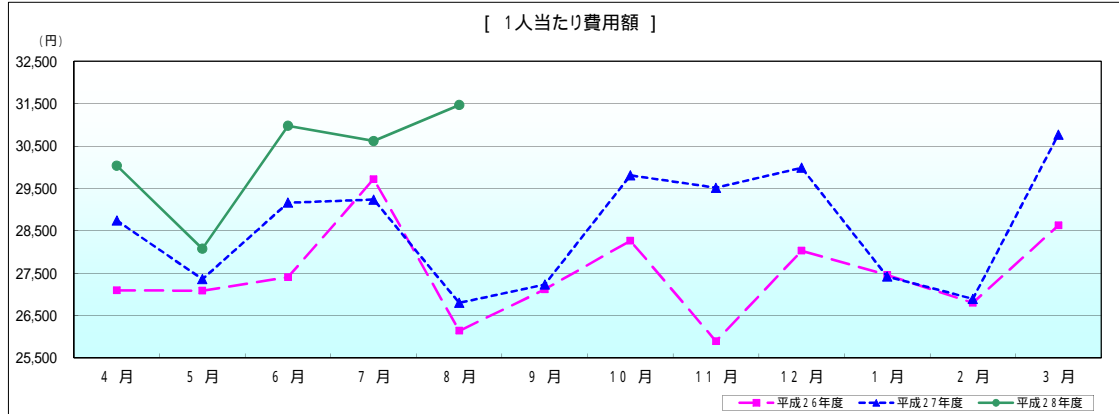
[退職分]

平成28年8月診療分医療費確定額

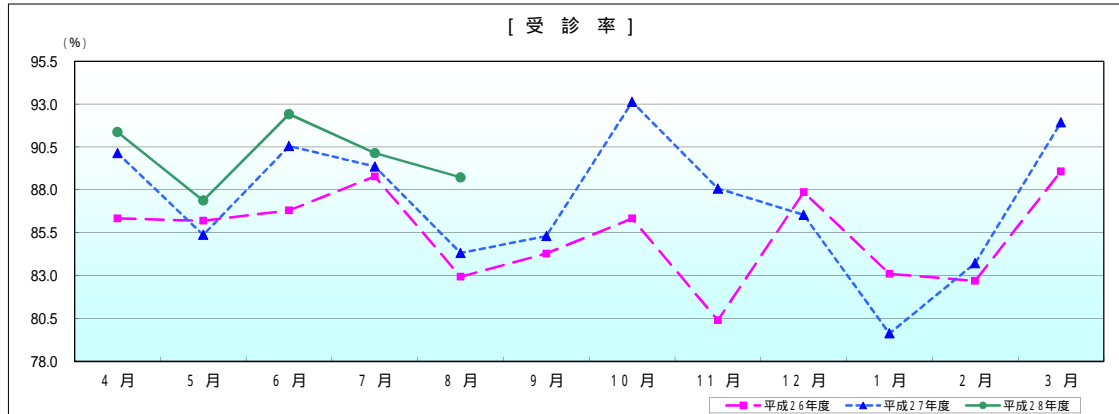
区分	件数	日数及び回数	点数	1人当たり費用額		受診率		1件当たり費用額	
				円	%	%	%	円	%
入院	784件	11,903日	49,840,889点	16,110円	125.43%	2.534%	112.84%	635,726円	111.16%
入院外	21,920	33,923	40,103,593	12,963	111.25	70.851	104.89	18,295	106.06
歯科	4,747	10,143	7,409,017	2,395	103.99	15.344	105.59	15,608	98.48
合計	27,451	55,969	97,353,499	31,467	117.42	88.729	105.23	35,464	111.59
調剤	15,367	18,321回	22,437,123	7,252	103.76	-	-	14,601	97.71
食事療養・生活療養	742	29,789	19,829,813円	641	112.06	-	-	26,725	100.13
訪問看護	58	607日	8,494,930	275	327.38	-	-	146,464	195.84

食事療養・生活療養の件数及び回数は、再掲である。

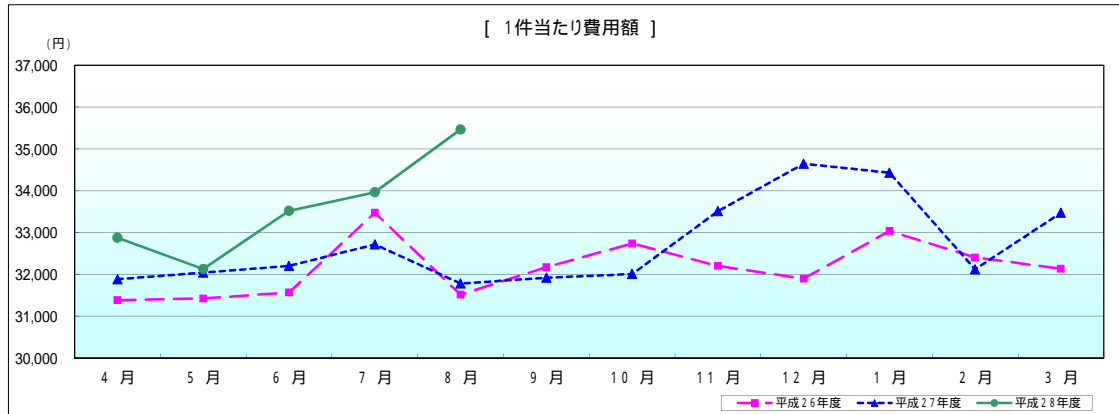
退職



	4月	5月	6月	7月	8月	9月	10月	11月	12月	1月	2月	3月
平成26年度	27,095	27,088	27,403	29,720	26,139	27,117	28,264	25,890	28,028	27,458	26,798	28,625
平成27年度	28,743	27,359	29,163	29,237	26,798	27,229	29,517	29,987	27,419	26,798	26,893	30,771
平成28年度	30,037	28,075	30,976	30,620	31,467	27,229	29,517	29,987	27,419	26,798	26,893	30,771
前年同月比	104.50	102.62	106.22	104.73	117.42							



	4月	5月	6月	7月	8月	9月	10月	11月	12月	1月	2月	3月
平成26年度	86.340	86.202	86.807	88.784	82.946	84.293	86.334	80.400	87.868	83.107	82.697	89.083
平成27年度	90.148	85.382	90.564	89.367	84.323	85.312	93.129	88.086	86.547	79.630	83.724	91.935
平成28年度	91.373	87.383	92.413	90.148	88.729	85.312	93.129	88.086	86.547	79.630	83.724	91.935
前年同月比	101.36	102.34	102.04	100.87	105.23							



	4月	5月	6月	7月	8月	9月	10月	11月	12月	1月	2月	3月
平成26年度	31,381	31,424	31,567	33,474	31,513	32,170	32,738	32,201	31,897	33,039	32,405	32,133
平成27年度	31,884	32,043	32,201	32,715	31,780	31,917	32,008	33,509	34,648	34,433	32,121	33,470
平成28年度	32,873	32,129	33,519	33,966	35,464	32,008	33,509	34,648	34,433	32,121	32,121	33,470
前年同月比	103.10	100.27	104.09	103.82	111.59							

医療費の前年同月に対する伸び率

(単位:%)

区 分		一 般		一 般		退 職 者		退 職 者	
		平成27年度		平成28年度		平成27年度		平成28年度	
		全 国	北 海 道	全 国	北 海 道	全 国	北 海 道	全 国	北 海 道
4 月	入 院	1.29	0.97	-0.77	-1.86	-18.10	-21.65	-28.84	-27.85
	入 院 外 科	1.05	2.11	-0.60	-2.05	-19.52	-18.16	-29.80	-33.88
	歯 科	-0.88	-1.10	-1.62	-3.30	-19.98	-17.93	-31.49	-36.80
	合 計	0.97	1.23	-0.78	-2.06	-18.98	-19.78	-29.56	-31.39
5 月	入 院	-1.29	-4.18	1.27	2.08	-21.63	-25.90	-28.06	-31.88
	入 院 外 科	-2.65	-3.83	1.32	1.85	-23.86	-24.89	-28.15	-33.15
	歯 科	-4.26	-5.59	1.31	0.54	-24.63	-24.23	-29.37	-34.61
	合 計	-2.18	-4.17	1.30	1.86	-22.99	-25.32	-28.22	-32.67
6 月	入 院	2.27	2.03		0.09	-20.73	-23.16		-29.16
	入 院 外 科	5.02	5.47		-2.24	-18.34	-21.28		-31.75
	歯 科	3.70	4.15		-1.59	-18.78	-23.14		-33.69
	合 計	3.63	3.55		-0.99	-19.41	-22.36		-30.69
7 月	入 院	0.53	1.08		-4.61	-21.73	-32.39		-27.73
	入 院 外 科	0.84	1.17		-5.66	-21.25	-25.11		-36.01
	歯 科	-0.68	0.35		-6.84	-21.79	-28.81		-37.21
	合 計	0.55	1.05		-5.22	-21.50	-29.04		-32.20
8 月	入 院	1.06	0.41		-1.82	-20.99	-27.48		-20.56
	入 院 外 科	1.96	2.19		2.21	-21.52	-26.57		-29.54
	歯 科	0.38	-0.51		1.39	-22.11	-23.13		-34.14
	合 計	1.39	1.03		0.03	-21.34	-26.73		-25.63
9 月	入 院	-1.08	-2.81			-23.89	-31.24		
	入 院 外 科	-0.55	0.26			-22.38	-27.68		
	歯 科	-6.01	-6.64			-26.80	-32.89		
	合 計	-1.31	-1.93			-23.43	-29.86		
10 月	入 院	-0.57	-2.15			-22.25	-32.02		
	入 院 外 科	2.15	0.44			-21.31	-29.34		
	歯 科	-0.85	-3.91			-24.11	-30.04		
	合 計	0.63	-1.29			-21.97	-30.69		
11 月	入 院	2.21	2.29			-21.01	-23.57		
	入 院 外 科	5.23	4.60			-19.38	-26.69		
	歯 科	1.06	-0.34			-23.79	-30.50		
	合 計	3.43	2.94			-20.50	-25.50		
12 月	入 院	1.49	0.51			-21.00	-21.95		
	入 院 外 科	1.68	1.14			-21.09	-29.09		
	歯 科	-0.92	-0.35			-25.44	-35.86		
	合 計	1.35	0.68			-21.46	-26.22		
1 月	入 院	2.15	-0.57			-21.43	-31.39		
	入 院 外 科	-0.99	0.13			-24.45	-31.51		
	歯 科	-3.88	-4.66			-29.15	-37.34		
	合 計	0.20	-0.64			-23.56	-31.91		
2 月	入 院	5.74	4.62			-22.38	-34.79		
	入 院 外 科	10.11	7.89			-19.41	-29.27		
	歯 科	3.20	1.58			-25.30	-36.95		
	合 計	7.45	5.61			-21.25	-32.68		
3 月	入 院	1.05	0.33			-25.78	-29.17		
	入 院 外 科	6.22	6.42			-23.79	-28.33		
	歯 科	-3.04	-3.33			-30.76	-34.69		
	合 計	2.97	2.36			-25.30	-29.30		
年度累 計	入 院	1.22	0.20	0.25	-1.27	-21.70	-27.84	-28.46	-27.61
	入 院 外 科	2.47	2.31	0.33	-1.29	-21.35	-26.30	-29.01	-32.97
	歯 科	-1.02	-1.68	-0.21	-2.11	-24.23	-29.28	-30.50	-35.35
	合 計	1.57	0.85	0.24	-1.35	-21.76	-27.30	-28.92	-30.65