

# 国保医療費の動向

平成29年3月末における被保険者数は前年同月と比較すると、一般 52,348人(前年同月比 4.08%)減、退職 18,042人(同 45.08%)減で、合計 70,390人(同 5.32%)減の1,252,178人となっている。

また、平成29年3月診療分の医療費の状況を前年同月と比較すると、一般 11億5,982万円(同 3.37%)減、退職 5億3,280万円(同 43.26%)減で、合計 16億9,262万円(同 4.75%)減となっており、医療費総額は339億1,847万円となっている。

次に、増減額を構成する要因別影響額及び寄与率を前年同月比で分析すると、合計分において、1日当たり費用額(影響額3億5,899万円、寄与率21.20%)、受診率(同1億5,577万円、同9.19%)では増加しているが、被保険者数(同19億5,027万円、同115.22%)、1件当たり日数(同2億5,711万円、同15.19%)の減少による影響が寄与し、影響額合計で16億9,262万円の減額となっている。

## 1. 当月分被保険者数及び医療費の状況

### (1) 被保険者数

(単位:人・%)

区分	平成29年3月末	伸び率		増減数		参考	
		前年同月比	前月比	前年同月差	前月差	平成28年3月末	平成29年2月末
一般	1,230,195	-4.08	-0.21	-52,348	-2,563	1,282,543	1,232,758
退職	21,983	-45.08	-6.25	-18,042	-1,466	40,025	23,449
計	1,252,178	-5.32	-0.32	-70,390	-4,029	1,322,568	1,256,207

### (2) 医療費

(単位:千円・%)

区分	平成29年3月診療分	伸び率		増減額		参考	
		前年同月比	前月比	前年同月差	前月差	平成28年3月診療分	平成29年2月診療分
一般	33,219,665	-3.37	10.55	-1,159,823	3,169,514	34,379,488	30,050,151
退職	698,804	-43.26	3.62	-532,800	24,418	1,231,604	674,386
計	33,918,469	-4.75	10.40	-1,692,623	3,193,932	35,611,092	30,724,537

## 2. 保険種別診療費要因別影響額及び寄与率の状況(対前年同月比較分析)

### (1) 一般

(単位:千円・%)

区分	増減額	寄与率	被保険者数		受診率		1日当たり費用額		1件当たり日数	
			影響額	寄与率	影響額	寄与率	影響額	寄与率	影響額	寄与率
入院	-312,316	-18.46	-717,332	-42.38	231,963	13.70	308,408	18.22	-135,355	-8.00
入院外	-792,359	-46.81	-560,556	-33.12	-188,096	-11.11	55,102	3.26	-98,809	-5.84
歯科	-55,149	-3.26	-120,508	-7.12	71,289	4.21	35,282	2.08	-41,212	-2.43
計	-1,159,824	-68.53	-1,398,396	-82.62	115,156	6.80	398,792	23.56	-275,376	-16.27

### (2) 退職

(単位:千円・%)

区分	増減額	寄与率	被保険者数		受診率		1日当たり費用額		1件当たり日数	
			影響額	寄与率	影響額	寄与率	影響額	寄与率	影響額	寄与率
入院	-239,212	-14.14	-263,348	-15.56	30,880	1.82	-30,436	-1.80	23,692	1.40
入院外	-253,427	-14.97	-242,117	-14.30	4,603	0.27	-10,598	-0.63	-5,315	-0.31
歯科	-40,161	-2.38	-46,412	-2.74	5,131	0.30	1,232	0.07	-112	-0.01
計	-532,800	-31.49	-551,877	-32.60	40,614	2.39	-39,802	-2.36	18,265	1.08

### (3) 合計

(単位:千円・%)

区分	増減額	寄与率	被保険者数		受診率		1日当たり費用額		1件当たり日数	
			影響額	寄与率	影響額	寄与率	影響額	寄与率	影響額	寄与率
入院	-551,531	-32.60	-980,681	-57.94	262,842	15.52	277,972	16.42	-111,664	-6.60
入院外	-1,045,784	-61.78	-802,673	-47.42	-183,492	-10.84	44,504	2.63	-104,123	-6.15
歯科	-95,309	-5.64	-166,920	-9.86	76,420	4.51	36,515	2.15	-41,324	-2.44
計	-1,692,623	-100.00	-1,950,274	-115.22	155,770	9.19	358,991	21.20	-257,111	-15.19

増減額及び寄与率の各項目については、端数処理の関係上、数値に誤差が生じる場合がある。

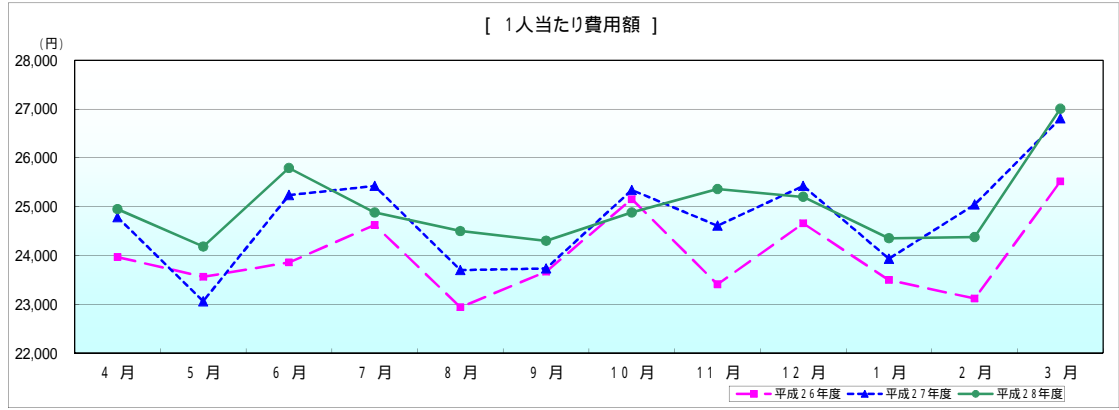
[一般分]

平成29年3月診療分医療費確定額

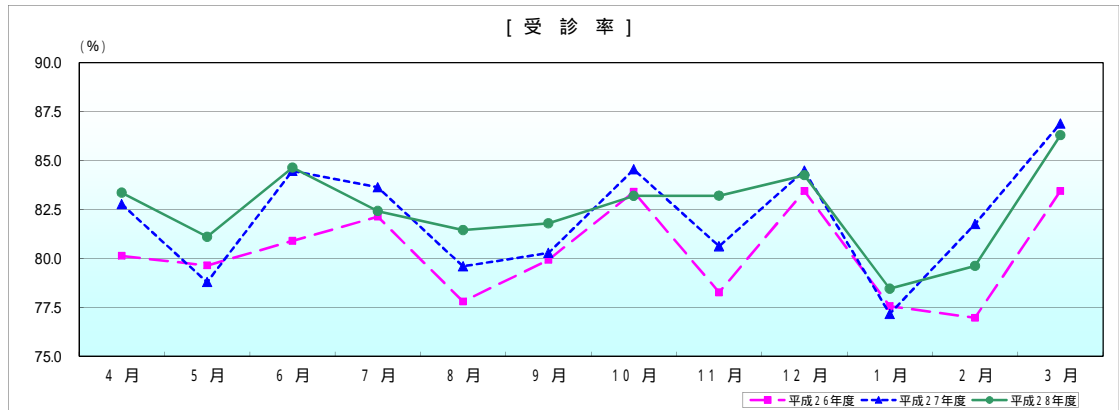
区分	件数	日数及び回数	点数	1人当たり費用額		受診率		1件当たり費用額	
					前年同月比		前年同月比		前年同月比
入院	30,872 件	486,280 日	1,726,256,211 点	14,032 円	102.40 %	2,510 %	101.37 %	558,166 円	101.02 %
入院外	854,600	1,282,699	1,305,975,828	10,616	98.29	69,469	98.61	15,282	99.68
歯科	176,029	386,873	289,734,430	2,355	102.31	14,309	102.52	16,459	99.79
合計	1,061,501	2,155,852	3,321,966,469	27,004	100.74	86,287	99.32	31,295	101.43
調剤	592,079	710,591 回	792,387,686	6,441	89.67	-	-	13,383	90.20
食事療養・生活療養	29,508	1,273,739	847,976,345 円	689	99.14	-	-	28,737	98.11
訪問看護	1,649	10,967 日	119,482,730	97	114.12	-	-	72,458	98.26

食事療養・生活療養の件数及び回数は、再掲である。

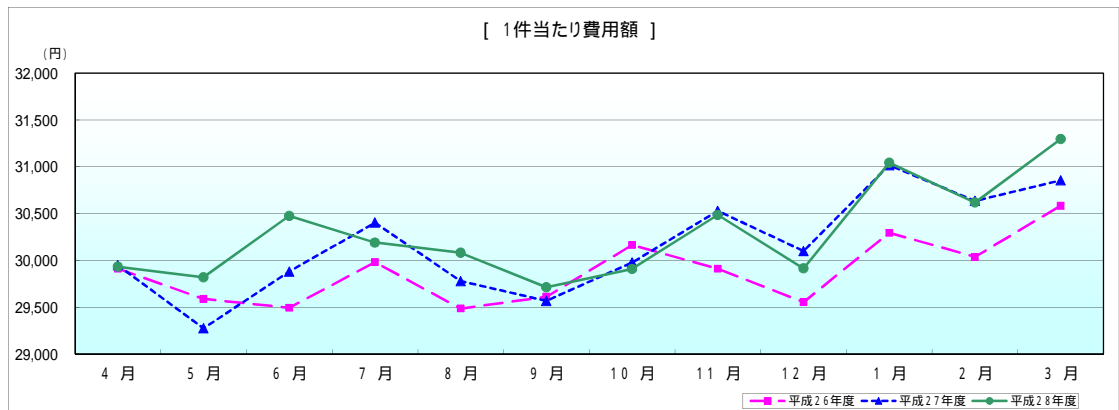
一般



	4月	5月	6月	7月	8月	9月	10月	11月	12月	1月	2月	3月
平成26年度	23,966	23,561	23,857	24,623	22,938	23,665	25,153	23,407	24,658	23,495	23,117	25,514
平成27年度	24,783	23,061	25,237	25,424	23,700	23,733	25,340	24,609	25,425	23,932	25,042	26,806
平成28年度	24,947	24,183	25,791	24,880	24,498	24,300	24,879	25,360	25,200	24,352	24,376	27,004
前年同月比	100.66	104.87	102.20	97.86	103.36	102.39	98.18	103.05	99.12	101.75	97.34	100.74



	4月	5月	6月	7月	8月	9月	10月	11月	12月	1月	2月	3月
平成26年度	80,126	79,634	80,891	82,128	77,799	79,924	83,390	78,259	83,436	77,560	76,966	83,430
平成27年度	82,759	78,780	84,467	83,626	79,592	80,273	84,538	80,614	84,475	77,161	81,745	86,879
平成28年度	83,949	81,101	84,635	82,414	81,442	81,785	83,186	83,192	84,243	78,448	79,617	86,287
前年同月比	100.71	102.94	102.20	98.55	102.32	101.88	98.40	103.20	99.73	101.67	97.40	99.32



	4月	5月	6月	7月	8月	9月	10月	11月	12月	1月	2月	3月
平成26年度	29,910	29,587	29,493	29,981	29,484	29,610	30,163	29,910	29,553	30,293	30,036	30,581
平成27年度	29,946	29,272	29,878	30,402	29,777	29,566	29,975	30,527	30,098	31,016	30,634	30,854
平成28年度	29,930	29,818	30,473	30,189	30,080	29,712	29,908	30,484	29,914	31,042	30,617	31,295
前年同月比	99.95	101.87	101.99	99.30	101.02	100.49	99.78	99.86	99.39	100.08	99.95	101.43

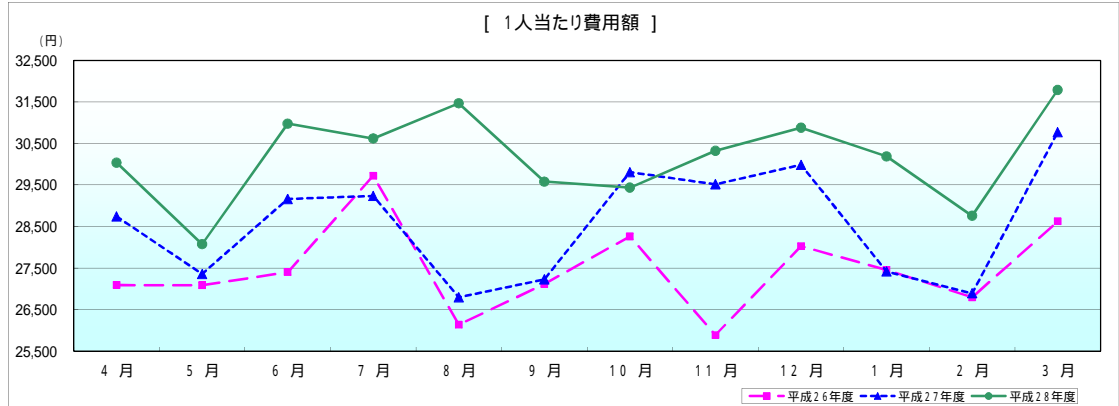
[退職分]

平成29年3月診療分医療費確定額

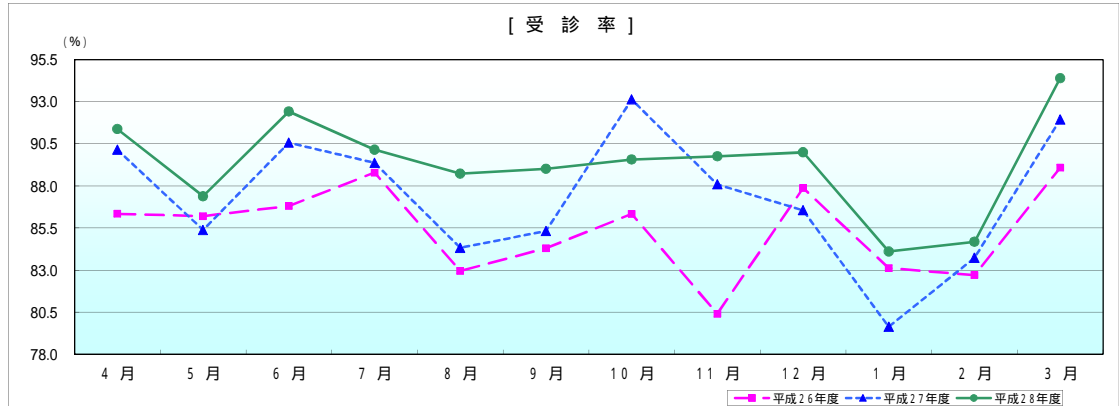
区分	件数	日数及び回数	点数	1人当たり費用額		受診率		1件当たり費用額	
				前年同月比		前年同月比		前年同月比	
入院	599件	9,455日	34,500,722点	15,694円	107.52%	2.725%	109.83%	575,972円	97.90%
入院外	16,485	25,411	29,099,483	13,237	97.32	74.990	101.13	17,652	96.23
歯科	3,667	8,205	6,280,169	2,857	111.05	16.681	108.99	17,126	101.90
合計	20,751	43,071	69,880,374	31,788	103.31	94.396	102.68	33,676	100.61
調剤	11,580	13,844回	16,187,894	7,364	91.52	-	-	13,979	88.52
食事療養・生活療養	576	24,694	16,353,966円	744	118.10	-	-	28,392	108.51
訪問看護	29	186日	1,883,380	86	66.67	-	-	64,944	68.08

食事療養・生活療養の件数及び回数は、再掲である。

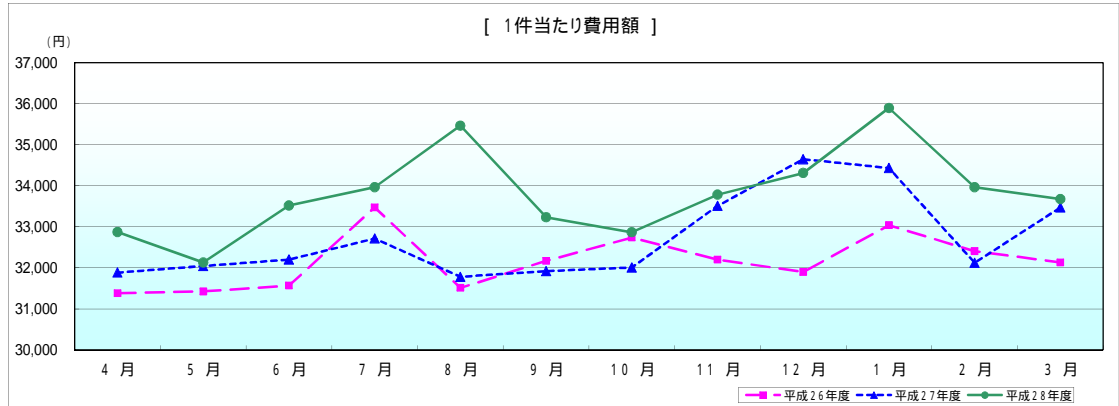
退職



年度	4月	5月	6月	7月	8月	9月	10月	11月	12月	1月	2月	3月
平成26年度	27,095	27,359	27,403	29,720	26,139	27,117	28,264	25,890	28,028	27,458	26,798	28,625
平成27年度	28,743	27,359	29,163	29,237	26,798	27,229	29,808	29,517	29,987	27,419	26,893	30,771
平成28年度	30,037	28,075	30,976	30,620	31,467	29,582	29,435	30,322	30,879	30,189	28,760	31,788
前年同月比	104.50	102.62	106.22	104.73	117.42	108.64	98.75	102.73	102.98	110.10	106.94	103.31



年度	4月	5月	6月	7月	8月	9月	10月	11月	12月	1月	2月	3月
平成26年度	86.340	86.202	86.807	88.784	82.946	84.293	86.334	80.400	87.868	83.107	82.697	89.083
平成27年度	90.148	85.382	90.564	89.367	84.323	85.312	93.129	88.086	86.547	79.630	83.724	91.935
平成28年度	91.373	87.383	92.413	90.148	88.729	89.014	89.560	89.756	89.994	84.099	84.677	94.396
前年同月比	101.36	102.34	102.04	100.87	105.23	104.34	96.17	101.90	103.98	105.61	101.14	102.68



年度	4月	5月	6月	7月	8月	9月	10月	11月	12月	1月	2月	3月
平成26年度	31,381	31,424	31,567	33,474	31,513	32,170	32,738	32,201	31,897	33,039	32,405	32,133
平成27年度	31,884	32,043	32,201	32,715	31,780	31,917	32,008	33,509	34,648	34,433	32,121	33,470
平成28年度	32,873	32,129	33,519	33,966	35,464	33,233	32,866	33,783	34,313	35,897	33,964	33,676
前年同月比	103.10	100.27	104.09	103.82	111.59	104.12	102.68	100.82	99.03	104.25	105.74	100.61

### 医療費の前年同月に対する伸び率

(単位: %)

区 分		一 般		一 般		退 職 者		退 職 者	
		平成27年度		平成28年度		平成27年度		平成28年度	
		全 国	北 海 道	全 国	北 海 道	全 国	北 海 道	全 国	北 海 道
4 月	入 院	1.29	0.97	-0.77	-1.86	-18.10	-21.65	-28.84	-27.85
	入院外	1.05	2.11	-0.60	-2.05	-19.52	-18.16	-29.80	-33.88
	歯 科	-0.88	-1.10	-1.62	-3.30	-19.98	-17.93	-31.49	-36.80
	合 計	0.97	1.23	-0.78	-2.06	-18.98	-19.78	-29.56	-31.39
5 月	入 院	-1.29	-4.18	1.27	2.08	-21.63	-25.90	-28.06	-31.88
	入院外	-2.65	-3.83	1.32	1.85	-23.86	-24.89	-28.15	-33.15
	歯 科	-4.26	-5.59	1.31	0.54	-24.63	-24.23	-29.37	-34.61
	合 計	-2.18	-4.17	1.30	1.86	-22.99	-25.32	-28.22	-32.67
6 月	入 院	2.27	2.03	0.02	0.09	-20.73	-23.16	-29.01	-29.16
	入院外	5.02	5.47	-1.35	-2.24	-18.34	-21.28	-30.93	-31.75
	歯 科	3.70	4.15	-3.71	-1.59	-18.78	-23.14	-33.86	-33.69
	合 計	3.63	3.55	-0.96	-0.99	-19.41	-22.36	-30.40	-30.69
7 月	入 院	0.53	1.08	-2.04	-4.61	-21.73	-32.39	-32.32	-27.73
	入院外	0.84	1.17	-3.90	-5.66	-21.25	-25.11	-34.56	-36.01
	歯 科	-0.68	0.35	-4.31	-6.84	-21.79	-28.81	-36.02	-37.21
	合 計	0.55	1.05	-3.09	-5.22	-21.50	-29.04	-33.75	-32.20
8 月	入 院	1.06	0.41	-0.05	-1.82	-20.99	-27.48	-31.85	-20.56
	入院外	1.96	2.19	3.43	2.21	-21.52	-26.57	-29.95	-29.54
	歯 科	0.38	-0.51	2.13	1.39	-22.11	-23.13	-31.21	-34.14
	合 計	1.39	1.03	1.67	0.03	-21.34	-26.73	-30.88	-25.63
9 月	入 院	-1.08	-2.81	-0.30	-1.49	-23.89	-31.24	-33.40	-28.92
	入院外	-0.55	0.26	-0.26	-0.93	-22.38	-27.68	-34.18	-34.48
	歯 科	-6.01	-6.64	1.78	1.71	-26.80	-32.89	-33.90	-30.48
	合 計	-1.31	-1.93	-0.09	-1.00	-23.43	-29.86	-33.82	-31.49
10 月	入 院	-0.57	-2.15	-1.49	-3.96	-22.25	-32.02	-35.78	-33.19
	入院外	2.15	0.44	-6.05	-6.81	-21.31	-29.34	-39.76	-41.89
	歯 科	-0.85	-3.91	-6.48	-7.55	-24.11	-30.04	-40.50	-41.78
	合 計	0.63	-1.29	-4.05	-5.41	-21.97	-30.69	-38.16	-37.78
11 月	入 院	2.21	2.29	-0.51	-1.98	-21.01	-23.57	-36.28	-33.56
	入院外	5.23	4.60	0.31	-0.07	-19.38	-26.69	-35.99	-39.45
	歯 科	1.06	-0.34	0.75	0.76	-23.79	-30.50	-36.65	-37.60
	合 計	3.43	2.94	-0.03	-1.01	-20.50	-25.50	-36.18	-36.36
12 月	入 院	1.49	0.51	-2.60	-4.64	-21.00	-21.95	-39.09	-38.29
	入院外	1.68	1.14	-4.28	-4.28	-21.09	-29.09	-40.35	-42.48
	歯 科	-0.92	-0.35	-4.18	-5.83	-25.44	-35.86	-40.21	-36.62
	合 計	1.35	0.68	-3.51	-4.60	-21.46	-26.22	-39.80	-39.90
1 月	入 院	2.15	-0.57		-2.21	-21.43	-31.39		-32.07
	入院外	-0.99	0.13		-2.06	-24.45	-31.51		-43.01
	歯 科	-3.88	-4.66		-2.51	-29.15	-37.34		-34.05
	合 計	0.20	-0.64		-2.18	-23.56	-31.91		-36.91
2 月	入 院	5.74	4.62		-6.13	-22.38	-34.79		-36.75
	入院外	10.11	7.89		-7.58	-19.41	-29.27		-43.79
	歯 科	3.20	1.58		-4.27	-25.30	-36.95		-39.48
	合 計	7.45	5.61		-6.54	-21.25	-32.68		-40.06
3 月	入 院	1.05	0.33		-1.78	-25.78	-29.17		-40.95
	入院外	6.22	6.42		-5.72	-23.79	-28.33		-46.55
	歯 科	-3.04	-3.33		-1.87	-30.76	-34.69		-39.01
	合 計	2.97	2.36		-3.37	-25.30	-29.30		-43.26
年度累計	入 院	1.22	0.20	-0.73	-2.39	-21.70	-27.84	-32.59	-31.57
	入院外	2.47	2.31	-1.35	-2.87	-21.35	-26.30	-33.65	-37.61
	歯 科	-1.02	-1.68	-1.73	-2.56	-24.23	-29.28	-34.71	-36.26
	合 計	1.57	0.85	-1.11	-2.59	-21.76	-27.30	-33.29	-34.59