

後期高齢者医療費の動向

平成28年9月末における被保険者数を前年同月と比較すると、19,195人(前年同月比2.54%)増の776,287人となっている。

また、平成28年9月診療分の医療費の状況を前年同月と比較すると、14億953万円(同2.63%)増の医療費総額550億855万円となっている。

次に、増減額を構成する要因別影響額及び寄与率を前

年同月比で分析すると、合計分において、1件当たり日数(影響額4億1,732万円、寄与率29.61%)受診率(同414万円、同0.29%)では減少しているが、被保険者数(同13億5,715万円、同96.29%)、1日当たり費用額(同4億7,383万円、同33.61%)の増加による影響が寄与し、影響額合計で14億953万円の増額となっている。

1. 当月分被保険者数及び医療費の状況

(1) 被保険者数

(単位:人・%)

区分	平成28年9月末	伸び率		増減数		参考	
		前年同月比	前月比	前年同月比	前月比	平成27年9月末	平成28年8月末
後期高齢者	776,287	2.54	0.23	19,195	1,795	757,092	774,492

(2) 医療費

(単位:千円・%)

区分	平成28年9月診療分	伸び率		増減額		参考	
		前年同月比	前月比	前年同月比	前月比	平成27年9月診療分	平成28年8月診療分
後期高齢者	55,008,547	2.63	-1.74	1,409,526	-971,800	53,599,021	55,980,347

2. 保険種別診療費要因別影響額及び寄与率の状況(対前年同月比較分析)

後期高齢者医療

(単位:千円・%)

区分	増減額	寄与率	被保険者数		受診率		1日当たり費用額		1件当たり日数	
			影響額	寄与率	影響額	寄与率	影響額	寄与率	影響額	寄与率
入院	1,032,565	73.25	884,912	62.78	-142,403	-10.10	596,847	42.34	-306,791	-21.77
入院外	233,352	16.56	422,816	30.00	97,532	6.92	-171,074	-12.14	-115,922	-8.22
歯科	143,609	10.19	49,423	3.51	40,735	2.89	48,055	3.41	5,396	0.38
計	1,409,526	100.00	1,357,151	96.29	-4,136	-0.29	473,828	33.61	-417,317	-29.61

増減額及び寄与率の各項目については、端数処理の関係上、数値に誤差が生じる場合がある。

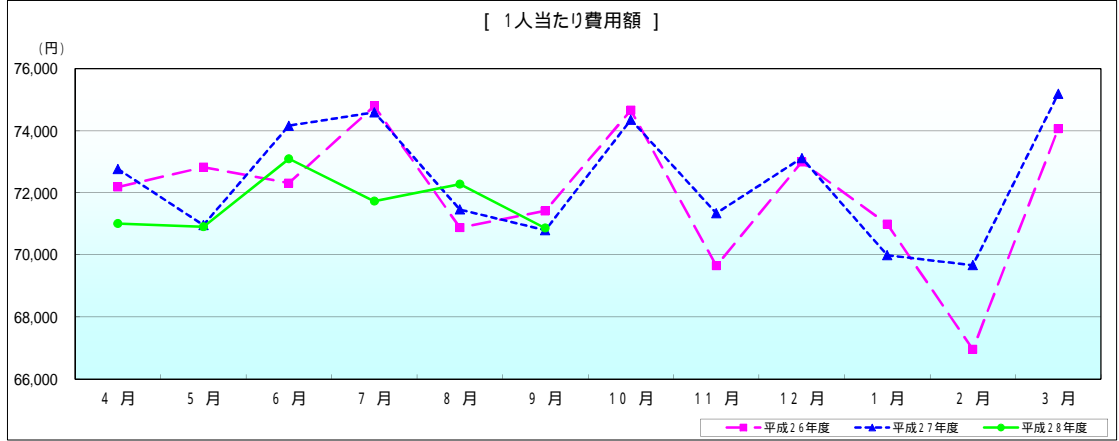
【後期高齢者医療分】

平成28年9月診療分医療費確定額

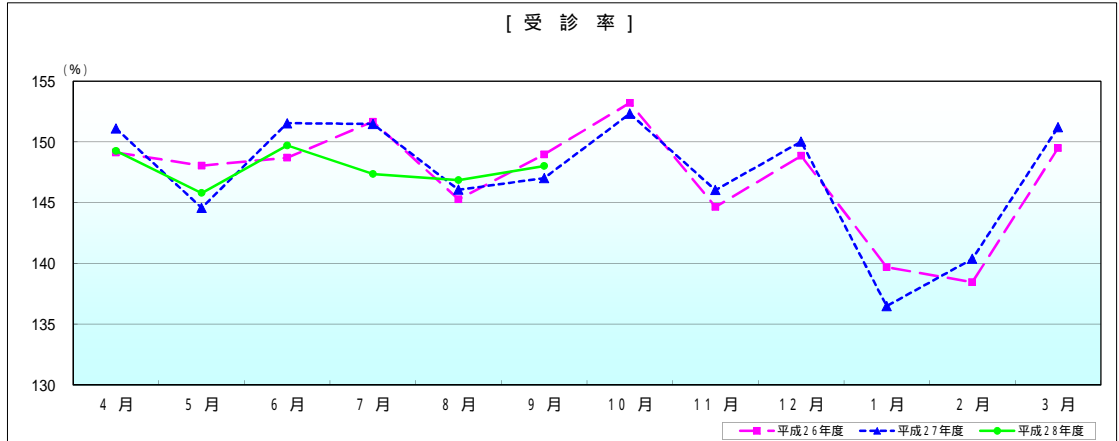
区分	件数	日数又は回数	点数	1人当たり費用額		受診率		1件当たり費用額	
				前年同月比		前年同月比		前年同月比	
入院	67,202 件	1,272,436 日	3,586,250,971 点	46,197 円	100.42 %	8.657 %	99.60 %	533,652 円	100.83 %
入院外	966,270	1,634,644	1,709,959,839	22,027	98.88	124.473	100.59	17,697	98.30
歯科	115,658	253,591	204,643,849	2,636	104.89	14.899	102.09	17,694	102.75
合計	1,149,130	3,160,671	5,500,854,659	70,861	100.09	148.029	100.68	47,870	99.42
調剤	704,004	891,028 回	1,157,768,969	14,914	94.39	-	-	16,445	92.73
食事療養・生活療養	63,519	3,160,985	2,155,264,581 円	2,776	96.26	-	-	33,931	96.37
訪問看護	2,550	20,060 日	220,156,570	284	105.58	-	-	86,336	99.61

食事療養・生活療養の件数は再掲、回数及び金額については別掲である。

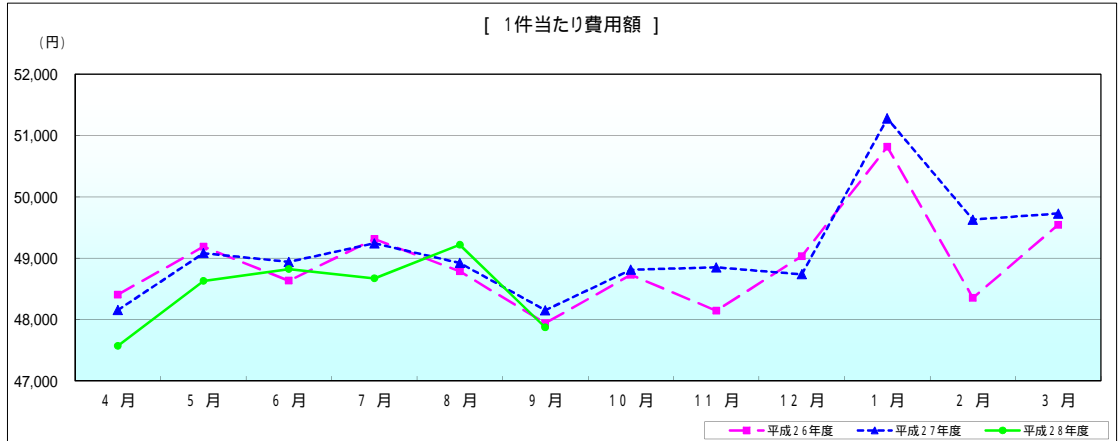
後期高齢者医療



	4月	5月	6月	7月	8月	9月	10月	11月	12月	1月	2月	3月
平成26年度	72,189	72,825	72,317	74,794	70,878	71,418	74,660	69,643	72,991	70,989	66,950	74,067
平成27年度	72,768	70,959	74,163	74,593	71,460	70,796	74,354	71,341	73,121	69,990	69,664	75,191
平成28年度	71,009	70,904	73,096	71,729	72,280	70,861						
前年同月比	97.58	99.92	98.56	96.16	101.15	100.09						



	4月	5月	6月	7月	8月	9月	10月	11月	12月	1月	2月	3月
平成26年度	149,133	148,057	148,704	151,676	145,282	148,975	153,215	144,658	148,861	139,701	138,464	149,497
平成27年度	151,119	144,575	151,542	151,484	146,070	147,032	152,326	146,041	150,034	136,495	140,371	151,207
平成28年度	149,271	145,805	149,717	147,375	146,856	148,029						
前年同月比	98.78	100.85	98.80	97.29	100.54	100.68						



	4月	5月	6月	7月	8月	9月	10月	11月	12月	1月	2月	3月
平成26年度	48,406	49,187	48,631	49,312	48,787	47,939	48,729	48,143	49,033	50,815	48,352	49,544
平成27年度	48,153	49,081	48,939	49,242	48,922	48,150	48,812	48,850	48,736	51,277	49,629	49,727
平成28年度	47,571	48,629	48,822	48,671	49,218	47,870						
前年同月比	98.79	99.08	99.76	98.84	100.61	99.42						

医療費の前年同月に対する伸び率

(単位: %)

区 分		後期高齢者医療			
		平成27年度		平成28年度	
		全 国	北海道	全 国	北海道
4月	入院	3.85	1.87	1.26	0.69
	入院外	3.52	4.36	0.88	-1.28
	歯科	3.97	5.35	4.40	1.55
	合計	3.73	2.78	1.26	0.10
5月	入院	1.39	-0.39	3.28	2.32
	入院外	-0.46	-1.13	2.72	2.74
	歯科	0.33	-2.55	7.65	6.70
	合計	0.66	-0.69	3.27	2.60
6月	入院	4.05	3.36	2.59	1.57
	入院外	6.52	6.94	0.78	0.08
	歯科	9.29	8.93	3.52	2.45
	合計	5.20	4.66	1.96	1.14
7月	入院	2.63	0.90	1.57	-0.09
	入院外	2.91	3.76	-1.45	-3.89
	歯科	4.91	4.10	2.45	-1.82
	合計	2.83	1.90	0.48	-1.35
8月	入院	3.77	2.07		3.53
	入院外	3.92	4.91		3.78
	歯科	5.88	6.29		6.03
	合計	3.91	3.07		3.69
9月	入院	1.57	1.15		2.96
	入院外	1.74	2.19		1.38
	歯科	0.01	-1.41		7.55
	合計	1.56	1.38		2.63
10月	入院	2.25	1.77		
	入院外	3.54	2.24		
	歯科	5.50	0.60		
	合計	2.88	1.88		
11月	入院	3.30	4.23		
	入院外	6.67	6.34		
	歯科	6.85	3.11		
	合計	4.67	4.82		
12月	入院	2.20	1.62		
	入院外	4.95	4.49		
	歯科	5.49	4.72		
	合計	3.34	2.60		
1月	入院	1.45	0.66		
	入院外	2.15	2.09		
	歯科	2.61	0.62		
	合計	1.74	1.08		
2月	入院	6.63	6.30		
	入院外	8.92	7.71		
	歯科	8.69	5.24		
	合計	7.55	6.69		
3月	入院	3.59	2.89		
	入院外	7.39	6.84		
	歯科	2.95	1.92		
	合計	4.94	4.07		
年度累計	入院	3.04	2.17	2.17	1.82
	入院外	4.29	4.20	0.70	0.40
	歯科	4.71	3.06	4.44	3.58
	合計	3.57	2.83	1.73	1.44