

後期高齢者医療費の動向

平成28年10月末における被保険者数を前年同月と比較すると、19,882人(前年同月比2.62%)増の777,911人となっている。

また、平成28年10月診療分の医療費の状況を前年同月と比較すると、6,243万円(同0.11%)減の医療費総額562億9,980万円となっている。

次に、増減額を構成する要因別影響額及び寄与率を前

年同月比で分析すると、合計分において、被保険者数(影響額14億3,892万円、寄与率2,304.79%)1日当たり費用額(同7,977万円、同127.77%)では増加しているが、受診率(同9億1,671万円、同1,468.33%)1件当たり日数(同6億6,442万円、同1,064.22%)の減少による影響が寄与し、影響額合計で6,243万円の減額となっている。

1. 当月分被保険者数及び医療費の状況

(1) 被保険者数

(単位:人・%)

| 区分 | 平成28年10月末 | 伸び率 | | 増減数 | | 参考 | |
|-------|-----------|-------|------|--------|-------|-----------|----------|
| | | 前年同月比 | 前月比 | 前年同月比 | 前月比 | 平成27年10月末 | 平成28年9月末 |
| 後期高齢者 | 777,911 | 2.62 | 0.21 | 19,882 | 1,624 | 758,029 | 776,287 |

(2) 医療費

(単位:千円・%)

| 区分 | 平成28年10月診療分 | 伸び率 | | 増減額 | | 参考 | |
|-------|-------------|-------|------|---------|-----------|-------------|------------|
| | | 前年同月比 | 前月比 | 前年同月比 | 前月比 | 平成27年10月診療分 | 平成28年9月診療分 |
| 後期高齢者 | 56,299,800 | -0.11 | 2.35 | -62,432 | 1,291,253 | 56,362,232 | 55,008,547 |

2. 保険種別診療費要因別影響額及び寄与率の状況(対前年同月比較分析)

後期高齢者医療

(単位:千円・%)

| 区分 | 増減額 | | 被保険者数 | | 受診率 | | 1日当たり費用額 | | 1件当たり日数 | |
|-----|----------|-----------|-----------|----------|----------|-----------|----------|--------|----------|-----------|
| | 増減額 | 寄与率 | 影響額 | 寄与率 | 影響額 | 寄与率 | 影響額 | 寄与率 | 影響額 | 寄与率 |
| 入院 | 647,727 | 1,037.50 | 950,692 | 1,522.77 | -287,813 | -461.00 | -28,732 | -46.02 | 13,580 | 21.75 |
| 入院外 | -712,731 | -1,141.61 | 434,321 | 695.67 | -612,653 | -981.31 | 63,912 | 102.37 | -598,311 | -958.34 |
| 歯科 | 2,571 | 4.12 | 53,908 | 86.35 | -16,242 | -26.02 | 44,590 | 71.42 | -79,685 | -127.63 |
| 計 | -62,432 | -100.00 | 1,438,921 | 2,304.79 | -916,708 | -1,468.33 | 79,770 | 127.77 | -664,416 | -1,064.22 |

増減額及び寄与率の各項目については、端数処理の関係上、数値に誤差が生じる場合がある。

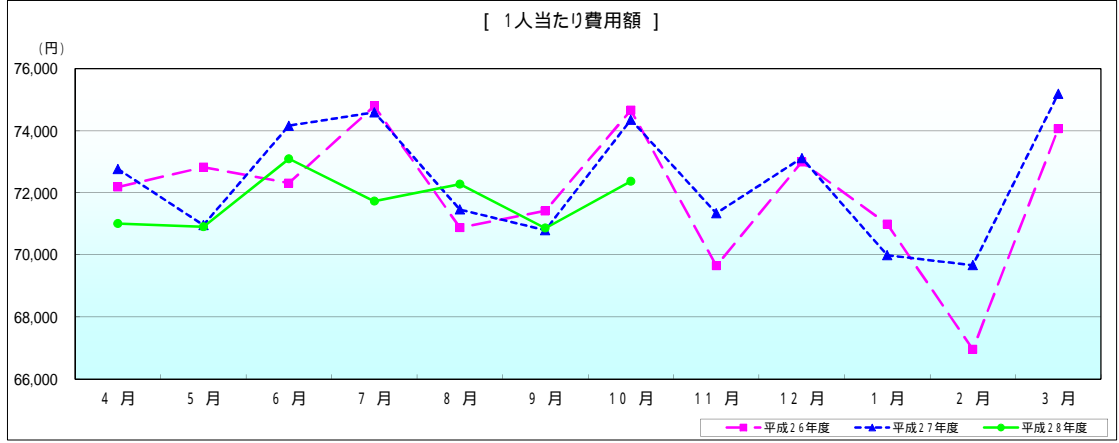
【後期高齢者医療分】

平成28年10月診療分医療費確定額

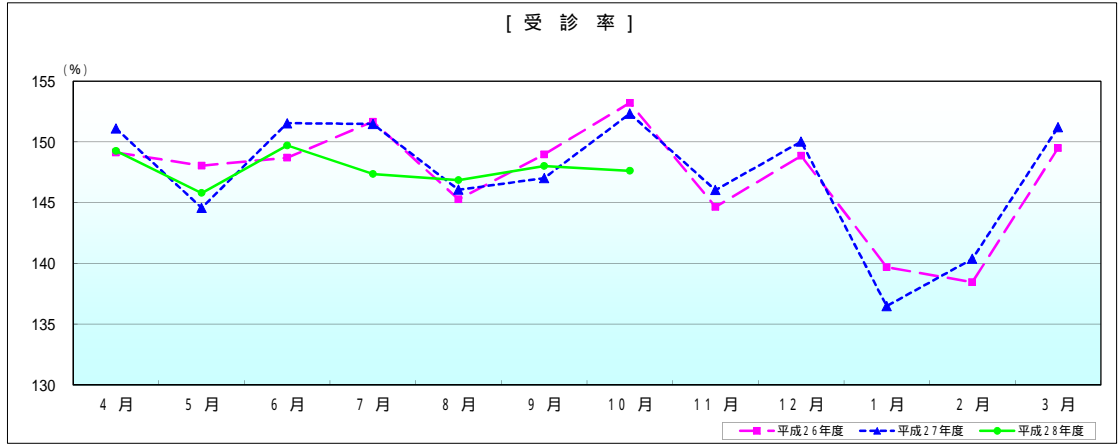
| 区分 | 件数 | 日数又は回数 | 点数 | 1人当たり費用額 | | 受診率 | | 1件当たり費用額 | |
|-----------|-----------|-------------|-----------------|----------|---------|---------|---------|-----------|---------|
| | | | | 前年同月比 | | 前年同月比 | | 前年同月比 | |
| 入院 | 68,678 件 | 1,323,010 日 | 3,719,715,922 点 | 47,817 円 | 99.17 % | 8.829 % | 99.21 % | 541,617 円 | 99.96 % |
| 入院外 | 961,560 | 1,610,150 | 1,699,339,763 | 21,845 | 93.52 | 123,608 | 96.49 | 17,673 | 96.93 |
| 歯科 | 118,230 | 259,916 | 210,924,346 | 2,711 | 97.56 | 15,198 | 99.22 | 17,840 | 98.33 |
| 合計 | 1,148,468 | 3,193,076 | 5,629,980,031 | 72,373 | 97.34 | 147,635 | 96.92 | 49,022 | 100.43 |
| 調剤 | 696,531 | 874,226 回 | 1,127,880,602 | 14,499 | 87.88 | - | - | 16,193 | 90.70 |
| 食事療養・生活療養 | 64,868 | 3,286,252 | 2,239,626,171 円 | 2,879 | 96.74 | - | - | 34,526 | 97.49 |
| 訪問看護 | 2,540 | 19,957 日 | 222,688,780 | 286 | 105.15 | - | - | 87,673 | 100.58 |

食事療養・生活療養の件数は再掲、回数及び金額については別掲である。

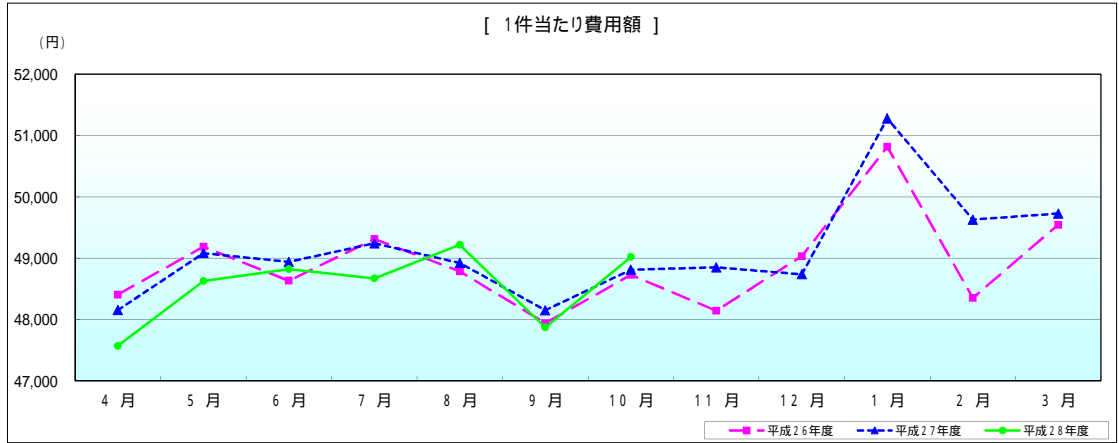
後期高齢者医療



| | 4月 | 5月 | 6月 | 7月 | 8月 | 9月 | 10月 | 11月 | 12月 | 1月 | 2月 | 3月 |
|--------|---------|---------|---------|---------|---------|---------|---------|---------|---------|---------|---------|---------|
| 平成26年度 | 149,133 | 148,057 | 148,704 | 151,676 | 145,282 | 148,975 | 153,215 | 144,658 | 148,861 | 139,701 | 138,464 | 149,497 |
| 平成27年度 | 151,119 | 144,575 | 151,542 | 151,484 | 146,070 | 147,032 | 152,326 | 146,041 | 150,034 | 136,495 | 140,371 | 151,207 |
| 平成28年度 | 149,271 | 145,805 | 149,717 | 147,375 | 146,856 | 148,029 | 147,635 | | | | | |
| 前年同月比 | 98.78 | 100.85 | 98.80 | 97.29 | 100.54 | 100.68 | 96.92 | | | | | |



| | 4月 | 5月 | 6月 | 7月 | 8月 | 9月 | 10月 | 11月 | 12月 | 1月 | 2月 | 3月 |
|--------|--------|--------|--------|--------|--------|--------|--------|--------|--------|--------|--------|--------|
| 平成26年度 | 48,406 | 49,187 | 48,631 | 49,312 | 48,787 | 47,939 | 48,729 | 48,143 | 49,033 | 50,815 | 48,352 | 49,544 |
| 平成27年度 | 48,153 | 49,081 | 48,939 | 49,242 | 48,922 | 48,150 | 48,812 | 48,850 | 48,736 | 51,277 | 49,629 | 49,727 |
| 平成28年度 | 47,571 | 48,629 | 48,822 | 48,671 | 49,218 | 47,870 | 49,022 | | | | | |
| 前年同月比 | 98.79 | 99.08 | 99.76 | 98.84 | 100.61 | 99.42 | 100.43 | | | | | |



| | 4月 | 5月 | 6月 | 7月 | 8月 | 9月 | 10月 | 11月 | 12月 | 1月 | 2月 | 3月 |
|--------|--------|--------|--------|--------|--------|--------|--------|--------|--------|--------|--------|--------|
| 平成26年度 | 48,406 | 49,187 | 48,631 | 49,312 | 48,787 | 47,939 | 48,729 | 48,143 | 49,033 | 50,815 | 48,352 | 49,544 |
| 平成27年度 | 48,153 | 49,081 | 48,939 | 49,242 | 48,922 | 48,150 | 48,812 | 48,850 | 48,736 | 51,277 | 49,629 | 49,727 |
| 平成28年度 | 47,571 | 48,629 | 48,822 | 48,671 | 49,218 | 47,870 | 49,022 | | | | | |
| 前年同月比 | 98.79 | 99.08 | 99.76 | 98.84 | 100.61 | 99.42 | 100.43 | | | | | |

医療費の前年同月に対する伸び率

(単位: %)

| 区 分 | | 後期高齢者医療 | | | |
|---------|-----|---------|-------|--------|-------|
| | | 平成27年度 | | 平成28年度 | |
| | | 全 国 | 北海道 | 全 国 | 北海道 |
| 4 月 | 入 院 | 3.85 | 1.87 | 1.26 | 0.69 |
| | 入院外 | 3.52 | 4.36 | 0.88 | -1.28 |
| | 歯 科 | 3.97 | 5.35 | 4.40 | 1.55 |
| | 合 計 | 3.73 | 2.78 | 1.26 | 0.10 |
| 5 月 | 入 院 | 1.39 | -0.39 | 3.28 | 2.32 |
| | 入院外 | -0.46 | -1.13 | 2.72 | 2.74 |
| | 歯 科 | 0.33 | -2.55 | 7.65 | 6.70 |
| | 合 計 | 0.66 | -0.69 | 3.27 | 2.60 |
| 6 月 | 入 院 | 4.05 | 3.36 | 2.59 | 1.57 |
| | 入院外 | 6.52 | 6.94 | 0.78 | 0.08 |
| | 歯 科 | 9.29 | 8.93 | 3.52 | 2.45 |
| | 合 計 | 5.20 | 4.66 | 1.96 | 1.14 |
| 7 月 | 入 院 | 2.63 | 0.90 | 1.57 | -0.09 |
| | 入院外 | 2.91 | 3.76 | -1.45 | -3.89 |
| | 歯 科 | 4.91 | 4.10 | 2.45 | -1.82 |
| | 合 計 | 2.83 | 1.90 | 0.48 | -1.35 |
| 8 月 | 入 院 | 3.77 | 2.07 | 3.86 | 3.53 |
| | 入院外 | 3.92 | 4.91 | 5.18 | 3.78 |
| | 歯 科 | 5.88 | 6.29 | 10.09 | 6.03 |
| | 合 計 | 3.91 | 3.07 | 4.59 | 3.69 |
| 9 月 | 入 院 | 1.57 | 1.15 | | 2.96 |
| | 入院外 | 1.74 | 2.19 | | 1.38 |
| | 歯 科 | 0.01 | -1.41 | | 7.55 |
| | 合 計 | 1.56 | 1.38 | | 2.63 |
| 10 月 | 入 院 | 2.25 | 1.77 | | 1.77 |
| | 入院外 | 3.54 | 2.24 | | -4.03 |
| | 歯 科 | 5.50 | 0.60 | | 0.12 |
| | 合 計 | 2.88 | 1.88 | | -0.11 |
| 11 月 | 入 院 | 3.30 | 4.23 | | |
| | 入院外 | 6.67 | 6.34 | | |
| | 歯 科 | 6.85 | 3.11 | | |
| | 合 計 | 4.67 | 4.82 | | |
| 12 月 | 入 院 | 2.20 | 1.62 | | |
| | 入院外 | 4.95 | 4.49 | | |
| | 歯 科 | 5.49 | 4.72 | | |
| | 合 計 | 3.34 | 2.60 | | |
| 1 月 | 入 院 | 1.45 | 0.66 | | |
| | 入院外 | 2.15 | 2.09 | | |
| | 歯 科 | 2.61 | 0.62 | | |
| | 合 計 | 1.74 | 1.08 | | |
| 2 月 | 入 院 | 6.63 | 6.30 | | |
| | 入院外 | 8.92 | 7.71 | | |
| | 歯 科 | 8.69 | 5.24 | | |
| | 合 計 | 7.55 | 6.69 | | |
| 3 月 | 入 院 | 3.59 | 2.89 | | |
| | 入院外 | 7.39 | 6.84 | | |
| | 歯 科 | 2.95 | 1.92 | | |
| | 合 計 | 4.94 | 4.07 | | |
| 年度累計 | 入 院 | 3.04 | 2.17 | 2.51 | 1.81 |
| | 入院外 | 4.29 | 4.20 | 1.56 | -0.25 |
| | 歯 科 | 4.71 | 3.06 | 5.45 | 3.06 |
| | 合 計 | 3.57 | 2.83 | 2.29 | 1.21 |