

## 後期高齢者医療費の動向

平成29年1月末における被保険者数を前年同月と比較すると、20,472人(前年同月比2.69%)増の782,056人となっている。

また、平成29年1月診療分の医療費の状況を前年同月と比較すると、19億8,941万円(同3.73%)増の医療費総額552億9,302万円となっている。

次に、増減額を構成する要因別影響額及び寄与率を前

年同月比で分析すると、合計分において、1件当たり日数(影響額8億2,483万円、寄与率41.46%)では減少しているが、被保険者数(同14億3,620万円、同72.19%)、受診率(同7億1,156万円、同35.76%)、1日当たり費用額(同6億6,648万円、同33.51%)の増加による影響が寄与し、影響額合計で19億8,941万円の増額となっている。

### 1. 当月分被保険者数及び医療費の状況

#### (1) 被保険者数

(単位:人・%)

区分	平成29年1月末	伸び率		増減数		参考	
		前年同月比	前月比	前年同月比	前月比	平成28年1月末	平成28年12月末
後期高齢者	782,056	2.69	0.43	20,472	3,310	761,584	778,746

#### (2) 医療費

(単位:千円・%)

区分	平成29年1月診療分	伸び率		増減額		参考	
		前年同月比	前月比	前年同月比	前月比	平成28年1月診療分	平成28年12月診療分
後期高齢者	55,293,021	3.73	-1.49	1,989,409	-835,301	53,303,612	56,128,322

### 2. 保険種別診療費要因別影響額及び寄与率の状況(対前年同月比較分析)

#### 後期高齢者医療

(単位:千円・%)

区分	増減額	被保険者数		受診率		1日当たり費用額		1件当たり日数		
		影響額	寄与率	影響額	寄与率	影響額	寄与率	影響額	寄与率	
入院	1,745,416	87.74	973,289	48.92	670,610	33.71	700,820	35.23	-599,303	-30.12
入院外	126,849	6.38	419,112	21.07	-13,843	-0.70	-82,839	-4.16	-195,581	-9.83
歯科	117,145	5.88	43,800	2.20	54,796	2.75	48,495	2.44	-29,946	-1.51
計	1,989,409	100.00	1,436,201	72.19	711,563	35.76	666,476	33.51	-824,830	-41.46

増減額及び寄与率の各項目については、端数処理の関係上、数値に誤差が生じる場合がある。

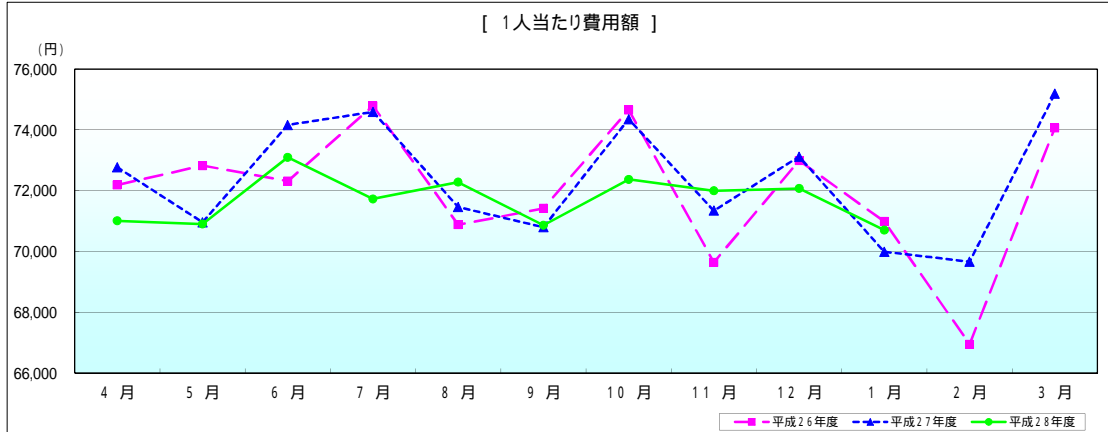
【後期高齢者医療分】

平成29年1月診療分医療費確定額

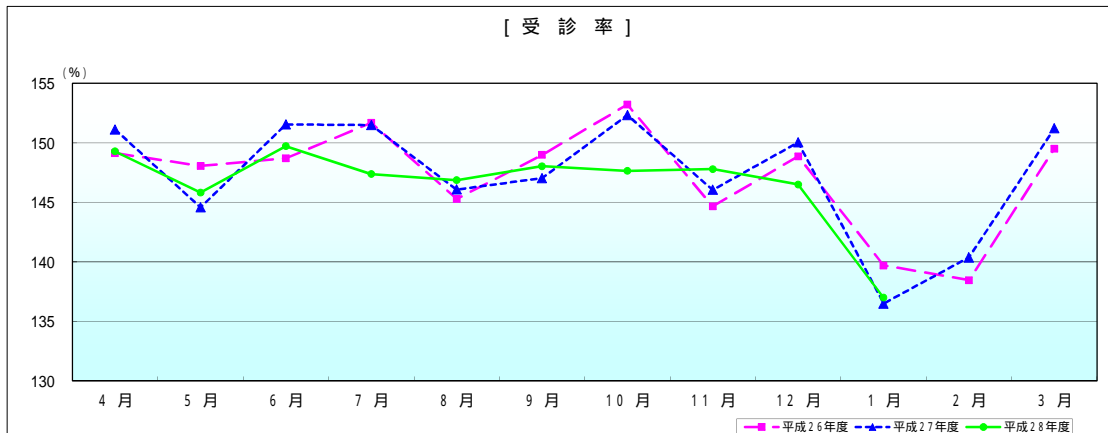
区分	件数	日数又は回数	点数	1人当たり費用額		受診率		1件当たり費用額	
				前年同月比		前年同月比		前年同月比	
入院	67,194 件	1,345,271 日	3,757,205,916 点	48,043 円	102.13 %	8,592 %	101.84 %	559,158 円	100.28 %
入院外	899,519	1,449,973	1,601,059,206	20,472	98.16	115,020	99.91	17,799	98.25
歯科	104,593	218,648	171,036,989	2,187	104.54	13,374	103.37	16,353	101.13
合計	1,071,306	3,013,892	5,529,302,111	70,702	101.02	136,986	100.36	51,613	100.65
調剤	663,317	814,535 回	1,084,321,057	13,865	92.41	-	-	16,347	91.48
食事療養・生活療養	63,296	3,342,770	2,279,750,268 円	2,915	97.43	-	-	36,017	95.60
訪問看護	2,667	21,103 日	235,183,150	301	115.77	-	-	88,183	105.90

食事療養・生活療養の件数は再掲、回数及び金額については別掲である。

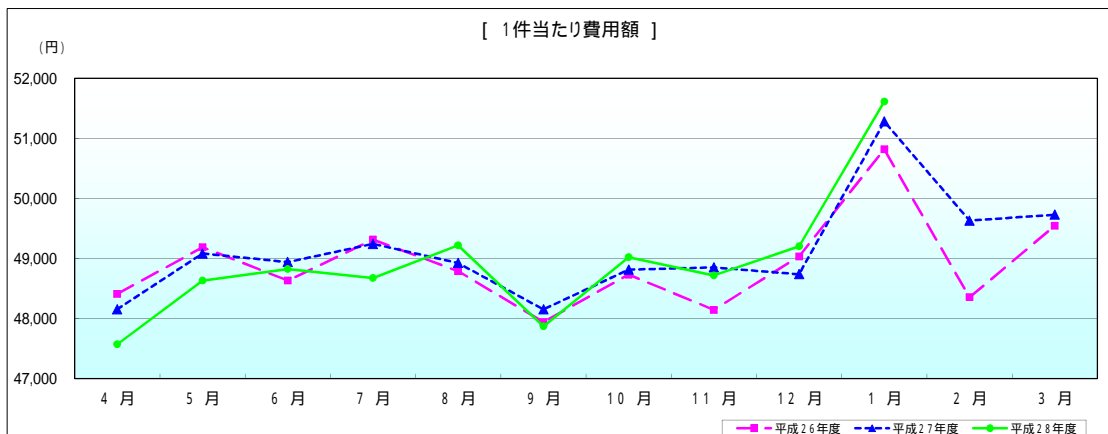
後期高齢者医療



	4月	5月	6月	7月	8月	9月	10月	11月	12月	1月	2月	3月
平成26年度	72,189	72,825	72,317	74,794	70,878	71,418	74,660	69,643	72,991	70,989	66,950	74,067
平成27年度	72,768	70,959	74,163	74,593	71,460	70,796	74,354	71,341	73,121	69,990	69,664	75,191
平成28年度	71,009	70,904	73,096	71,729	72,280	70,861	72,373	71,997	72,075	70,702		
前年同月比	97.58	99.92	98.56	96.16	101.15	100.09	97.34	100.92	98.57	101.02		



	4月	5月	6月	7月	8月	9月	10月	11月	12月	1月	2月	3月
平成26年度	149,133	148,057	148,704	151,676	145,282	148,975	153,215	144,658	148,861	139,701	138,464	149,497
平成27年度	151,119	144,575	151,542	151,484	146,070	147,032	152,326	146,041	150,034	136,495	140,371	151,207
平成28年度	149,271	145,805	149,717	147,375	146,856	148,029	147,635	147,786	146,496	136,986		
前年同月比	98.78	100.85	98.80	97.29	100.54	100.68	96.92	101.19	97.64	100.36		



	4月	5月	6月	7月	8月	9月	10月	11月	12月	1月	2月	3月
平成26年度	48,406	49,187	48,631	49,312	48,787	47,939	48,729	48,143	49,033	50,815	48,352	49,544
平成27年度	48,153	49,081	48,939	49,242	48,922	48,150	48,812	48,850	48,736	51,277	49,629	49,727
平成28年度	47,571	48,629	48,822	48,671	49,218	47,870	49,022	48,717	49,200	51,613		
前年同月比	98.79	99.08	99.76	98.84	100.61	99.42	100.43	99.73	100.95	100.65		

## 医療費の前年同月に対する伸び率

(単位: %)

区 分		後期高齢者医療			
		平成27年度		平成28年度	
		全 国	北海道	全 国	北海道
4月	入院	3.85	1.87	1.26	0.69
	入院外	3.52	4.36	0.88	-1.28
	歯科	3.97	5.35	4.40	1.55
	合計	3.73	2.78	1.26	0.10
5月	入院	1.39	-0.39	3.28	2.32
	入院外	-0.46	-1.13	2.72	2.74
	歯科	0.33	-2.55	7.65	6.70
	合計	0.66	-0.69	3.27	2.60
6月	入院	4.05	3.36	2.59	1.57
	入院外	6.52	6.94	0.78	0.08
	歯科	9.29	8.93	3.52	2.45
	合計	5.20	4.66	1.96	1.14
7月	入院	2.63	0.90	1.57	-0.09
	入院外	2.91	3.76	-1.45	-3.89
	歯科	4.91	4.10	2.45	-1.82
	合計	2.83	1.90	0.48	-1.35
8月	入院	3.77	2.07	3.86	3.53
	入院外	3.92	4.91	5.18	3.78
	歯科	5.88	6.29	10.09	6.03
	合計	3.91	3.07	4.59	3.69
9月	入院	1.57	1.15	3.85	2.96
	入院外	1.74	2.19	2.29	1.38
	歯科	0.01	-1.41	8.63	7.55
	合計	1.56	1.38	3.47	2.63
10月	入院	2.25	1.77	2.75	1.77
	入院外	3.54	2.24	-2.68	-4.03
	歯科	5.50	0.60	0.25	0.12
	合計	2.88	1.88	0.58	-0.11
11月	入院	3.30	4.23		3.83
	入院外	6.67	6.34		2.53
	歯科	6.85	3.11		7.46
	合計	4.67	4.82		3.57
12月	入院	2.20	1.62		3.05
	入院外	4.95	4.49		-2.74
	歯科	5.49	4.72		1.25
	合計	3.34	2.60		1.19
1月	入院	1.45	0.66		4.87
	入院外	2.15	2.09		0.80
	歯科	2.61	0.62		7.35
	合計	1.74	1.08		3.73
2月	入院	6.63	6.30		
	入院外	8.92	7.71		
	歯科	8.69	5.24		
	合計	7.55	6.69		
3月	入院	3.59	2.89		
	入院外	7.39	6.84		
	歯科	2.95	1.92		
	合計	4.94	4.07		
年度累計	入院	3.04	2.17	2.73	2.45
	入院外	4.29	4.20	1.03	-0.14
	歯科	4.71	3.06	5.08	3.66
	合計	3.57	2.83	2.20	1.69