

## 国保医療費の動向

平成29年9月末における被保険者数は前年同月と比較すると、一般 55,156人(前年同月比 4.41%)減、退職 15,146人(同 51.07%)減で、合計 71,302人(同 5.49%)減の1,211,061人となっている。

また、平成29年9月診療分の医療費の状況を前年同月と比較すると、一般 1億2,842万円(同 0.42%)減、退職 4億657万円(同 46.34%)減で、合計 5億3,499万円(同 1.71%)減となっており、医療費総額では307億5,826万円となっている。

次に、増減額を構成する要因別影響額及び寄与率を前年同月比で分析すると、合計分において、1日当たり費用額(影響額7億8,939万円、寄与率147.56%)、受診率(同6億5,910万円、同123.20%)では増加しているが、被保険者数(同17億8,832万円、同334.82%)、1件当たり日数(同1億9,517万円、同36.47%)の減少による影響が寄与し、影響額合計で5億3,499万円の減額となっている。

### 1. 当月分被保険者数及び医療費の状況

#### (1) 被保険者数

(単位:人・%)

区分	平成29年9月末	伸び率		増減数		参考	
		前年同月比	前月比	前年同月差	前月差	平成28年9月末	平成29年8月末
一般	1,196,550	-4.41	-0.42	-55,156	-5,057	1,251,706	1,201,607
退職	14,511	-51.07	-6.37	-15,146	-988	29,657	15,499
計	1,211,061	-5.49	-0.50	-70,302	-6,045	1,281,363	1,217,106

#### (2) 医療費

(単位:千円・%)

区分	平成29年9月診療分	伸び率		増減額		参考	
		前年同月比	前月比	前年同月差	前月差	平成28年9月診療分	平成29年8月診療分
一般	30,287,516	-0.42	-1.83	-128,419	-564,580	30,415,935	30,852,096
退職	470,745	-46.34	-5.03	-406,568	-24,909	877,313	495,654
計	30,758,261	-1.71	-1.88	-534,987	-589,489	31,293,248	31,347,750

### 2. 保険種別診療費要因別影響額及び寄与率の状況(対前年同月比較分析)

#### (1) 一般

(単位:千円・%)

区分	増減額		被保険者数		受診率		1日当たり費用額		1件当たり日数	
	影響額	寄与率	影響額	寄与率	影響額	寄与率	影響額	寄与率	影響額	寄与率
入院	232,667	43.49	-689,040	-128.80	530,277	99.12	448,295	83.80	-56,865	-10.63
入院外	-300,530	-56.17	-538,706	-100.70	-25,437	-4.75	366,455	68.50	-102,842	-19.22
歯科	-60,557	-11.32	-112,522	-21.03	134,038	25.05	-23,807	-4.45	-58,266	-10.89
計	-128,420	-24.00	-1,340,268	-250.53	638,878	119.42	790,943	147.85	-217,973	-40.74

#### (2) 退職

(単位:千円・%)

区分	増減額		被保険者数		受診率		1日当たり費用額		1件当たり日数	
	影響額	寄与率	影響額	寄与率	影響額	寄与率	影響額	寄与率	影響額	寄与率
入院	-185,659	-34.70	-222,453	-41.58	14,811	2.77	-1,189	-0.22	23,172	4.33
入院外	-185,763	-34.72	-188,617	-35.26	2,512	0.47	628	0.12	-286	-0.05
歯科	-35,145	-6.57	-36,978	-6.91	2,903	0.54	-991	-0.19	-79	-0.01
計	-406,567	-75.99	-448,048	-83.75	20,226	3.78	-1,552	-0.29	22,807	4.27

#### (3) 合計

(単位:千円・%)

区分	増減額		被保険者数		受診率		1日当たり費用額		1件当たり日数	
	影響額	寄与率	影響額	寄与率	影響額	寄与率	影響額	寄与率	影響額	寄与率
入院	47,007	8.79	-911,494	-170.38	545,088	101.89	447,106	83.58	-33,693	-6.30
入院外	-486,292	-90.89	-727,323	-135.96	-22,925	-4.28	367,083	68.62	-103,127	-19.27
歯科	-95,702	-17.89	-149,500	-27.94	136,941	25.59	-24,798	-4.64	-58,345	-10.90
計	-534,987	-100.00	-1,788,317	-334.28	659,104	123.20	789,391	147.56	-195,165	-36.47

増減額及び寄与率の各項目については、端数処理の関係上、数値に誤差が生じる場合がある。

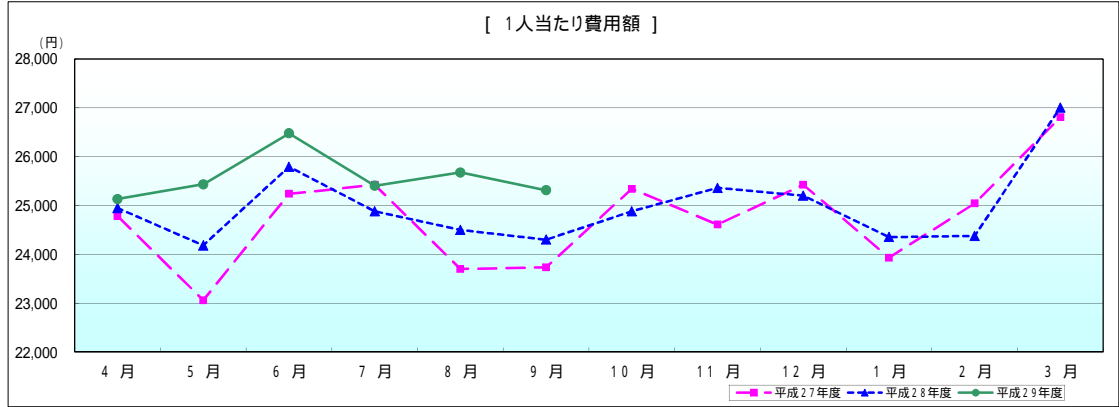
【一般分】

平成29年9月診療分医療費確定額

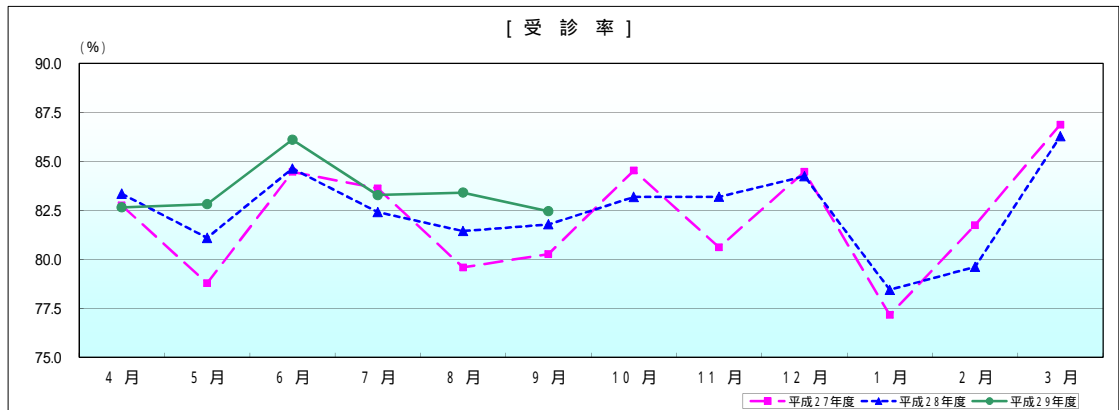
区分	件数	日数及び回数	点数	1人当たり費用額		受診率		1件当たり費用額	
					前年同月比		前年同月比		前年同月比
入院	28,793 件	455,351 日	1,586,969,343 点	13,263 円	106.17 %	2,406 %	103.50 %	551,165 円	102.57 %
入院外	794,353	1,166,833	1,192,481,999	9,966	102.04	66,387	99.78	15,012	102.26
歯科	163,479	337,873	249,300,224	2,083	102.13	13,663	105.68	15,250	96.64
合計	986,625	1,960,057	3,028,751,566	25,312	104.17	82,456	100.82	30,698	103.32
調剤	550,182	647,510 回	725,239,074	6,061	101.15	-	-	13,182	101.16
食事療養・生活療養	27,534	1,184,638	788,402,330 円	659	102.81	-	-	28,634	99.25
訪問看護	1,703	10,713 日	117,848,410	98	105.38	-	-	69,200	94.21

食事療養・生活療養の件数及び回数は、再掲である。

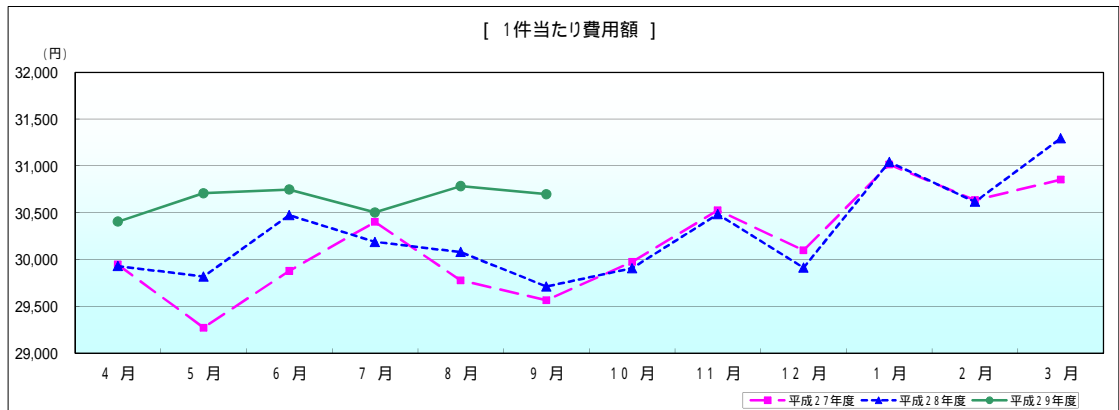
一般



	4月	5月	6月	7月	8月	9月	10月	11月	12月	1月	2月	3月
平成27年度	24,783	23,061	25,237	25,424	23,700	23,733	25,340	24,609	25,425	23,932	25,042	26,806
平成28年度	24,947	24,183	25,791	24,880	24,498	24,300	24,879	25,360	25,200	24,352	24,376	27,004
平成29年度	25,130	25,432	26,477	25,403	25,676	25,312						
前年同月比	100.74	105.17	102.66	102.10	104.81							



	4月	5月	6月	7月	8月	9月	10月	11月	12月	1月	2月	3月
平成27年度	82,759	78,780	84,467	83,626	79,592	80,273	84,538	80,614	84,475	77,161	81,745	86,287
平成28年度	83,949	81,101	84,635	82,414	81,442	81,785	83,186	83,192	84,243	78,448	79,617	86,287
平成29年度	82,654	82,818	86,111	83,281	83,408	82,456						
前年同月比	99.17	102.12	101.74	101.05	102.41	100.82						



	4月	5月	6月	7月	8月	9月	10月	11月	12月	1月	2月	3月
平成27年度	29,946	29,272	29,878	30,402	29,777	29,566	29,975	30,527	30,098	31,016	30,634	30,854
平成28年度	29,930	29,818	30,473	30,189	30,080	29,712	29,908	30,484	29,914	31,042	30,617	31,295
平成29年度	30,404	30,708	30,747	30,502	30,783	30,698						
前年同月比	101.58	102.99	100.90	101.04	102.34	103.32						

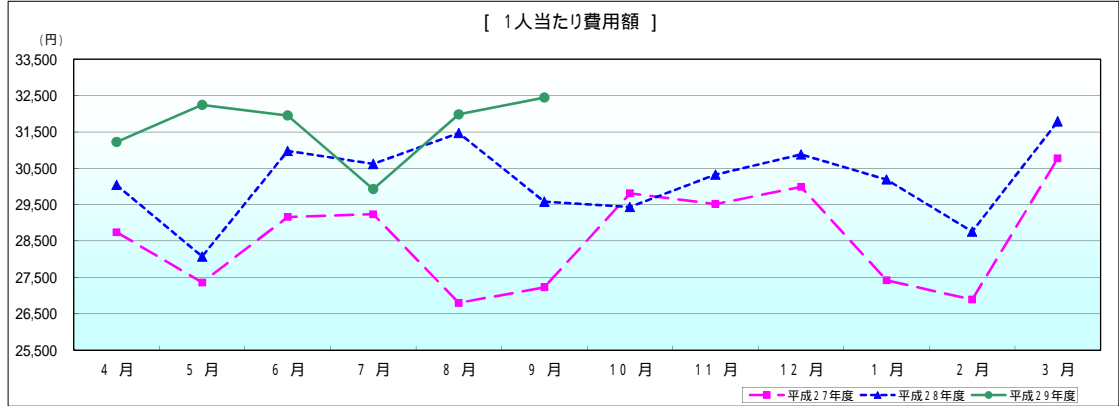
[退職分]

平成29年9月診療分医療費確定額

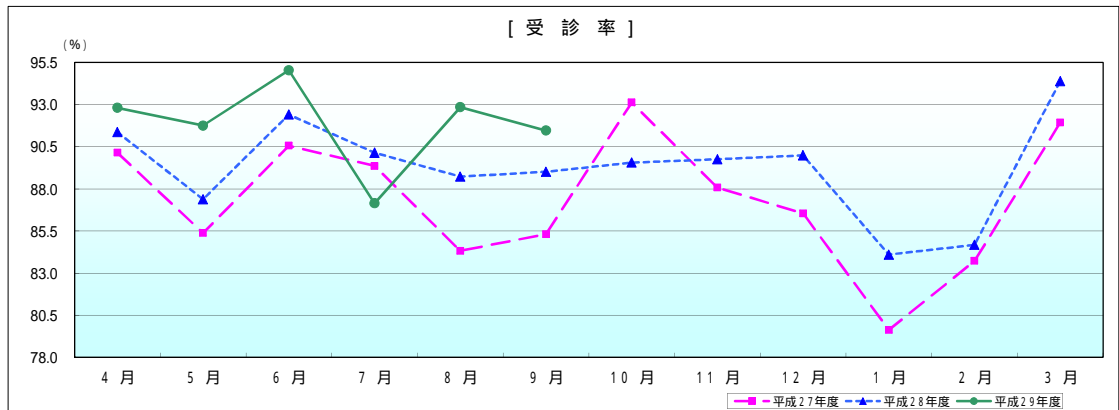
区分	件数	日数及び回数	点数	1人当たり費用額		受診率		1件当たり費用額	
					前年同月比		前年同月比		前年同月比
入院	385件	6,243日	24,992,081点	17,223円	117.26%	2,653%	106.62%	649,145円	109.98%
入院外	10,463	15,997	18,356,339	12,650	101.58	72,104	101.39	17,544	100.19
歯科	2,425	5,161	3,726,124	2,568	105.17	16,711	108.45	15,365	96.98
合計	13,273	27,401	47,074,544	32,441	109.66	91,469	102.76	35,466	106.72
調剤	7,371	8,649回	10,900,258	7,512	105.17	-	-	14,788	103.08
食事療養・生活療養	362	15,789	10,432,338円	719	119.83	-	-	28,819	113.52
訪問看護	26	185日	2,017,750	139	106.92	-	-	77,606	98.39

食事療養・生活療養の件数及び回数は、再掲である。

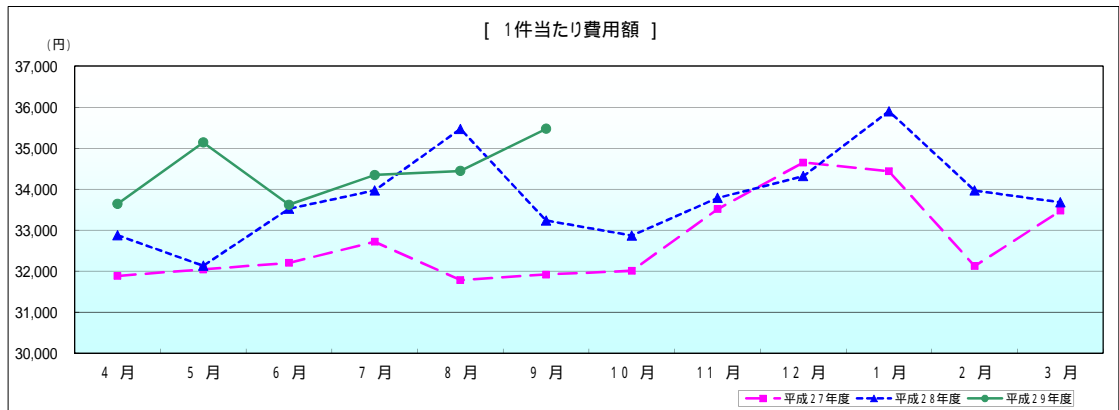
退職



年度	4月	5月	6月	7月	8月	9月	10月	11月	12月	1月	2月	3月
平成27年度	28,743	27,359	29,163	29,237	26,798	27,229	29,808	29,517	29,987	27,419	26,893	30,771
平成28年度	30,037	28,075	30,976	30,620	31,467	29,582	29,435	30,322	30,879	30,189	28,760	31,788
平成29年度	31,223	32,239	31,949	29,927	31,980	32,441						
前年同月比	103.95	114.83	103.14	97.74	101.63	109.66						



年度	4月	5月	6月	7月	8月	9月	10月	11月	12月	1月	2月	3月
平成27年度	90.148	85.382	90.564	89.367	84.323	85.312	93.129	88.086	86.547	79.630	84.724	91.935
平成28年度	91.373	87.383	92.413	90.148	88.729	89.014	89.560	89.756	89.994	84.099	84.677	94.386
平成29年度	92.816	91.761	95.042	87.147	92.851	91.469						
前年同月比	101.58	105.01	102.84	96.67	104.65	102.76						



年度	4月	5月	6月	7月	8月	9月	10月	11月	12月	1月	2月	3月
平成27年度	31,884	32,043	32,201	32,715	31,780	31,917	32,008	33,509	34,648	34,433	32,121	33,470
平成28年度	32,873	32,129	33,519	33,966	35,464	33,233	32,866	33,783	34,313	35,897	33,964	33,676
平成29年度	33,639	35,134	33,616	34,341	34,442	35,466						
前年同月比	102.33	109.35	100.29	101.11	97.12	106.72						

### 医療費の前年同月に対する伸び率

(単位: %)

区 分		一 般		一 般		退 職 者		退 職 者	
		平成28年度		平成29年度		平成28年度		平成29年度	
		全 国	北 海 道	全 国	北 海 道	全 国	北 海 道	全 国	北 海 道
4 月	入 院	-0.77	-1.86	-0.66	-2.50	-28.84	-27.85	-41.61	-40.56
	入 院 外	-0.60	-2.05	-5.32	-4.55	-29.80	-33.88	-43.84	-47.65
	歯 科	-1.62	-3.30	-5.93	-6.57	-31.49	-36.80	-45.06	-43.71
	合 計	-0.78	-2.06	-3.29	-3.67	-29.56	-31.39	-43.01	-43.91
5 月	入 院	1.27	2.08	1.30	0.71	-28.06	-31.88	-40.44	-34.52
	入 院 外	1.32	1.85	0.88	0.80	-28.15	-33.15	-41.38	-43.05
	歯 科	1.31	0.54	-1.07	-2.96	-29.37	-34.61	-42.60	-42.61
	合 計	1.30	1.86	0.89	0.44	-28.22	-32.67	-41.08	-38.89
6 月	入 院	0.02	0.09	-2.07	-2.39	-29.01	-29.16	-43.67	-45.86
	入 院 外	-1.35	-2.24	-2.02	-0.80	-30.93	-31.75	-43.95	-46.78
	歯 科	-3.71	-1.59	-2.62	-4.10	-33.86	-33.69	-44.03	-45.10
	合 計	-0.96	-0.99	-2.10	-1.92	-30.40	-30.69	-43.84	-46.19
7 月	入 院	-2.04	-4.61		-1.89	-32.32	-27.73		-47.37
	入 院 外	-3.90	-5.66		-2.10	-34.56	-36.01		-47.39
	歯 科	-4.31	-6.84		-4.56	-36.02	-37.21		-48.60
	合 計	-3.09	-5.22		-2.20	-33.75	-32.20		-47.48
8 月	入 院	-0.05	-1.82		0.86	-31.85	-20.56		-49.28
	入 院 外	3.43	2.21		0.04	-29.95	-29.54		-48.96
	歯 科	2.13	1.39		-3.44	-31.21	-34.14		-48.47
	合 計	1.67	0.03		0.18	-30.88	-25.63		-49.09
9 月	入 院	-0.30	-1.49		1.49	-33.40	-28.92		-42.62
	入 院 外	-0.26	-0.93		-2.46	-34.18	-34.48		-50.30
	歯 科	1.78	1.71		-2.37	-33.90	-30.48		-48.54
	合 計	-0.09	-1.00		-0.42	-33.82	-31.49		-46.34
10 月	入 院	-1.49	-3.96			-35.78	-33.19		
	入 院 外	-6.05	-6.81			-39.76	-41.89		
	歯 科	-6.48	-7.55			-40.50	-41.78		
	合 計	-4.05	-5.41			-38.16	-37.78		
11 月	入 院	-0.51	-1.98			-36.28	-33.56		
	入 院 外	0.31	-0.07			-35.99	-39.45		
	歯 科	0.75	0.76			-36.65	-37.60		
	合 計	-0.03	-1.01			-36.18	-36.36		
12 月	入 院	-2.60	-4.64			-39.09	-38.29		
	入 院 外	-4.28	-4.28			-40.35	-42.48		
	歯 科	-4.18	-5.83			-40.21	-36.62		
	合 計	-3.51	-4.60			-39.80	-39.90		
1 月	入 院	-0.93	-2.21			-38.32	-32.07		
	入 院 外	-1.78	-2.06			-40.76	-43.01		
	歯 科	-1.57	-2.51			-40.04	-34.05		
	合 計	-1.36	-2.18			-39.63	-36.91		
2 月	入 院	-4.68	-6.13			-39.28	-36.75		
	入 院 外	-9.62	-7.58			-44.92	-43.79		
	歯 科	-7.13	-4.27			-44.43	-39.48		
	合 計	-7.16	-6.54			-42.49	-40.06		
3 月	入 院	-2.81	-1.78			-40.77	-40.95		
	入 院 外	-6.71	-5.72			-43.36	-46.55		
	歯 科	-2.65	-1.87			-42.53	-39.01		
	合 計	-4.59	-3.37			-42.19	-43.26		
年度累 計	入 院	-1.26	-2.39	-0.49	-0.66	-34.15	-31.57	-41.92	-43.39
	入 院 外	-2.58	-2.87	-2.19	-1.53	-35.76	-37.61	-43.07	-47.26
	歯 科	-2.26	-2.56	-3.24	-4.05	-36.38	-36.26	-43.94	-45.98
	合 計	-1.95	-2.59	-1.52	-1.30	-35.13	-34.59	-42.66	-45.25