

国保医療費の動向

平成29年10月末における被保険者数は前年同月と比較すると、一般 52,183人(前年同月比 4.19%)減、退職 14,594人(同 51.84%)減で、合計 66,777人(同 5.25%)減の1,206,254人となっている。

また、平成29年10月診療分の医療費の状況を前年同月と比較すると、一般7億4,362万円(同2.40%)増、退職 3億9,747万円(同 47.96%)減で、合計3億4,616万円(同 1.09%)増となっており、医療費総額では321億4,596万円となっている。

次に、増減額を構成する要因別影響額及び寄与率を前年同月比で分析すると、合計分において、被保険者数(影響額 17億2,783万円、寄与率 499.15%)、1件当たり日数(同 1億9,255万円、同 55.62%)では減少しているが、1日当たり費用額(同 13億1,771万円、同 380.67%)、受診率(同9億4,882万円、同 274.10%)の増加による影響が寄与し、影響額合計で3億4,616万円の増額となっている。

1. 当月分被保険者数及び医療費の状況

(1) 被保険者数

(単位:人・%)

区分	平成29年10月末	伸び率		増減数		参考	
		前年同月比	前月比	前年同月差	前月差	平成28年10月末	平成29年9月末
一般	1,192,696	-4.19	-0.32	-52,183	-3,854	1,244,879	1,196,550
退職	13,558	-51.84	-6.57	-14,594	-953	28,152	14,511
計	1,206,254	-5.25	-0.40	-66,777	-4,807	1,273,031	1,211,061

(2) 医療費

(単位:千円・%)

区分	平成29年10月診療分	伸び率		増減額		参考	
		前年同月比	前月比	前年同月差	前月差	平成28年10月診療分	平成29年9月診療分
一般	31,714,764	2.40	4.71	743,622	1,427,248	30,971,142	30,287,516
退職	431,197	-47.96	-8.40	-397,465	-39,548	828,662	470,745
計	32,145,961	1.09	4.51	346,157	1,387,700	31,799,804	30,758,261

2. 保険種別診療費要因別影響額及び寄与率の状況(対前年同月比較分析)

(1) 一般

(単位:千円・%)

区分	増減額	寄与率	被保険者数		受診率		1日当たり費用額		1件当たり日数	
			影響額	寄与率	影響額	寄与率	影響額	寄与率	影響額	寄与率
入院	407,870	117.83	-677,967	-195.86	514,966	148.77	770,090	222.47	-199,219	-57.55
入院外	277,404	80.14	-512,027	-147.92	268,374	77.53	513,174	148.25	7,883	2.28
歯科	58,347	16.86	-108,258	-31.27	138,435	39.99	41,262	11.92	-13,092	-3.78
計	743,621	214.83	-1,298,252	-375.05	921,775	266.29	1,324,526	382.64	-204,428	-59.05

(2) 退職

(単位:千円・%)

区分	増減額	寄与率	被保険者数		受診率		1日当たり費用額		1件当たり日数	
			影響額	寄与率	影響額	寄与率	影響額	寄与率	影響額	寄与率
入院	-209,107	-60.41	-217,387	-62.80	13,269	3.83	-16,169	-4.67	11,180	3.23
入院外	-158,299	-45.73	-177,025	-51.14	8,887	2.57	8,877	2.56	962	0.28
歯科	-30,061	-8.69	-35,167	-10.16	4,893	1.41	474	0.14	-261	-0.08
計	-397,467	-114.83	-429,579	-124.10	27,049	7.81	-6,818	-1.97	11,881	3.43

(3) 合計

(単位:千円・%)

区分	増減額	寄与率	被保険者数		受診率		1日当たり費用額		1件当たり日数	
			影響額	寄与率	影響額	寄与率	影響額	寄与率	影響額	寄与率
入院	198,763	57.42	-895,354	-258.66	528,235	152.60	753,921	217.80	-188,039	-54.32
入院外	119,106	34.41	-689,051	-199.06	277,261	80.10	522,051	150.81	8,845	2.56
歯科	28,288	8.17	-143,425	-41.43	143,328	41.40	41,737	12.06	-13,352	-3.86
計	346,157	100.00	-1,727,830	-499.15	948,824	274.10	1,317,709	380.67	-192,546	-55.62

増減額及び寄与率の各項目については、端数処理の関係上、数値に誤差が生じる場合がある。

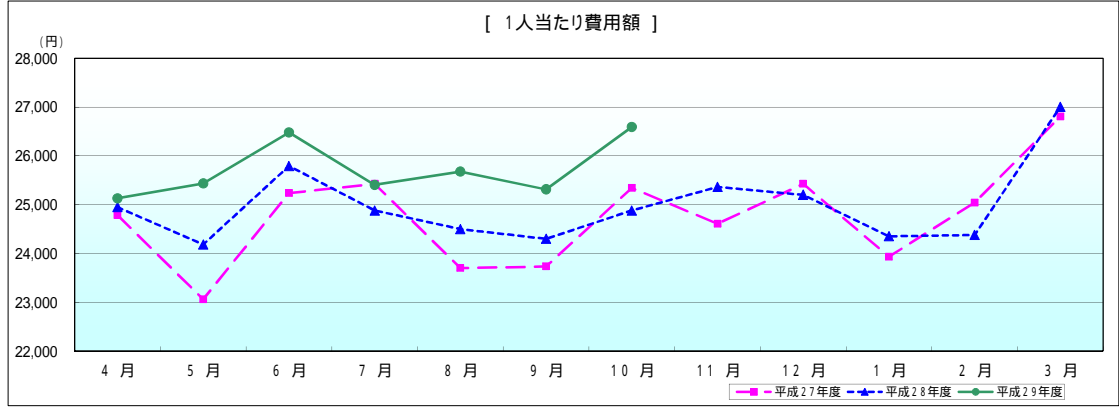
[一般分]

平成29年10月診療分医療費確定額

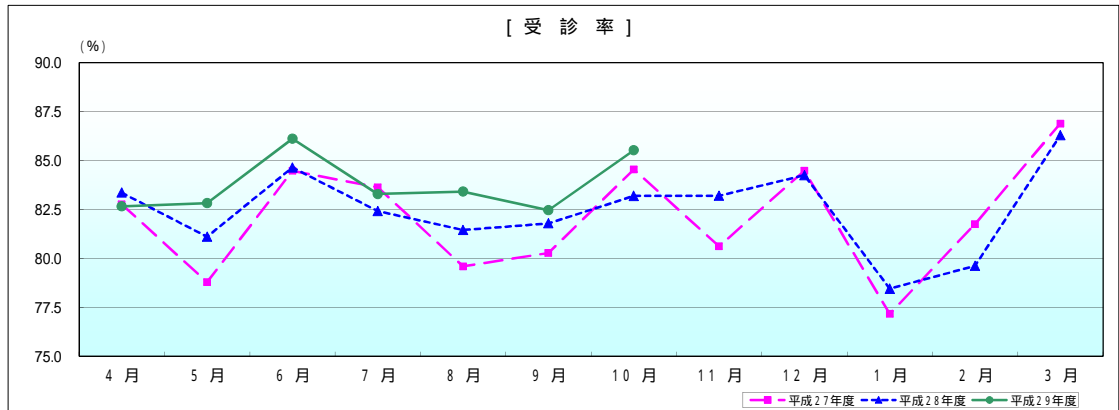
区分	件数	日数及び回数	点数	1人当たり費用額		受診率		1件当たり費用額	
					前年同月比		前年同月比		前年同月比
入院	29,462 件	466,858 日	1,658,147,434 点	13,903 円	107.01 %	2,470 %	103.26 %	562,809 円	103.62 %
入院外	823,465	1,214,959	1,249,232,625	10,474	106.75	69,042	102.24	15,170	104.40
歯科	167,034	353,131	264,096,301	2,214	106.73	14,005	105.56	15,811	101.11
合計	1,019,961	2,034,948	3,171,476,360	26,591	106.88	85,517	102.80	31,094	103.97
調剤	570,846	680,016 回	758,120,781	6,356	105.46	-	-	13,281	103.10
食事療養・生活療養	28,105	1,216,483	809,814,499 円	679	101.65	-	-	28,814	98.58
訪問看護	1,718	11,139 日	121,470,820	102	105.15	-	-	70,705	95.46

食事療養・生活療養の件数及び回数は、再掲である。

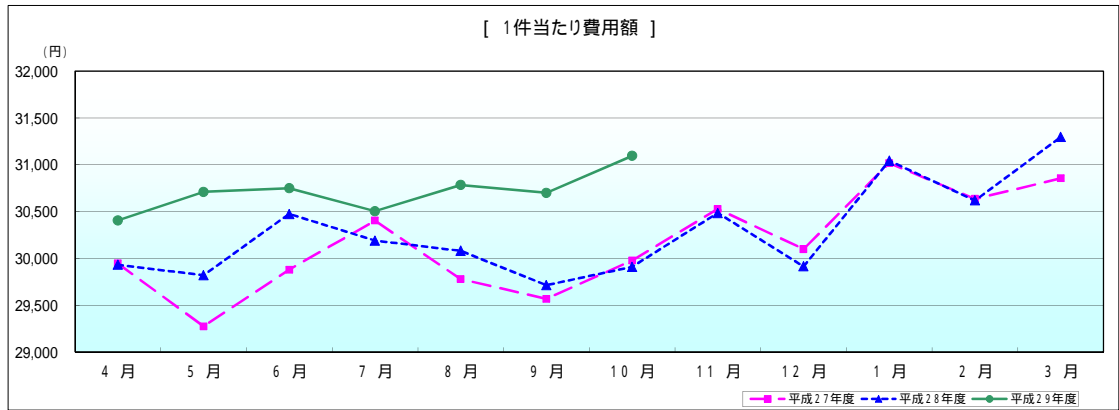
一般



	4月	5月	6月	7月	8月	9月	10月	11月	12月	1月	2月	3月
平成27年度	24,783	23,061	25,237	25,424	23,700	23,733	25,340	24,609	25,425	23,932	25,042	26,806
平成28年度	24,947	24,183	25,791	24,880	24,498	24,300	24,879	25,360	25,200	24,352	24,376	27,004
平成29年度	25,130	25,432	26,477	25,403	25,676	25,312	26,591					
前年同月比	100.74	105.17	102.66	102.10	104.81	104.17	106.88					



	4月	5月	6月	7月	8月	9月	10月	11月	12月	1月	2月	3月
平成27年度	82,759	78,780	84,467	83,626	79,592	80,273	84,538	80,614	84,475	77,161	81,745	86,287
平成28年度	83,949	81,101	84,635	82,414	81,442	81,785	83,186	83,192	84,243	78,448	79,617	86,287
平成29年度	82,654	82,818	86,111	83,281	83,408	82,456	85,517					
前年同月比	99.17	102.12	101.74	101.05	102.41	100.82	102.80					



	4月	5月	6月	7月	8月	9月	10月	11月	12月	1月	2月	3月
平成27年度	29,946	29,272	29,878	30,402	29,777	29,566	29,975	30,527	30,098	31,016	30,634	30,854
平成28年度	29,930	29,818	30,473	30,189	30,080	29,712	29,908	30,484	29,914	31,042	30,617	31,295
平成29年度	30,404	30,708	30,747	30,502	30,783	30,698	31,094					
前年同月比	101.58	102.99	100.90	101.04	102.34	103.32	103.97					

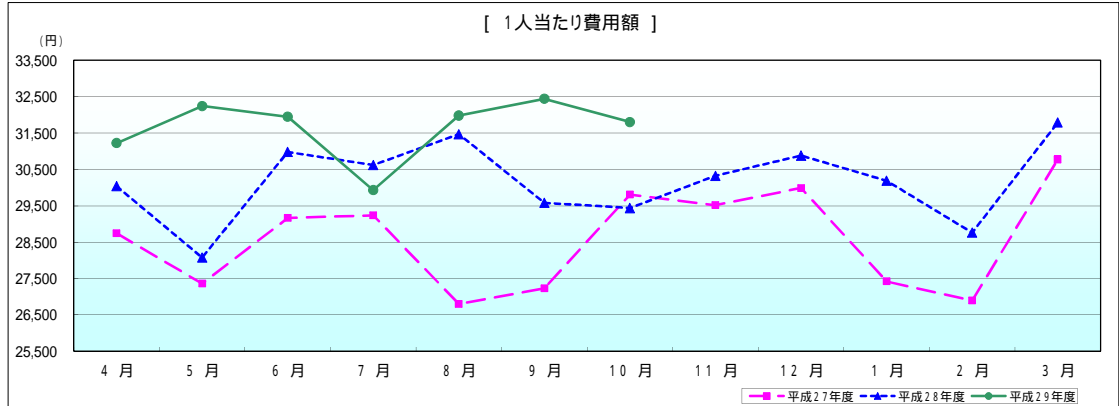
【退職分】

平成29年10月診療分医療費確定額

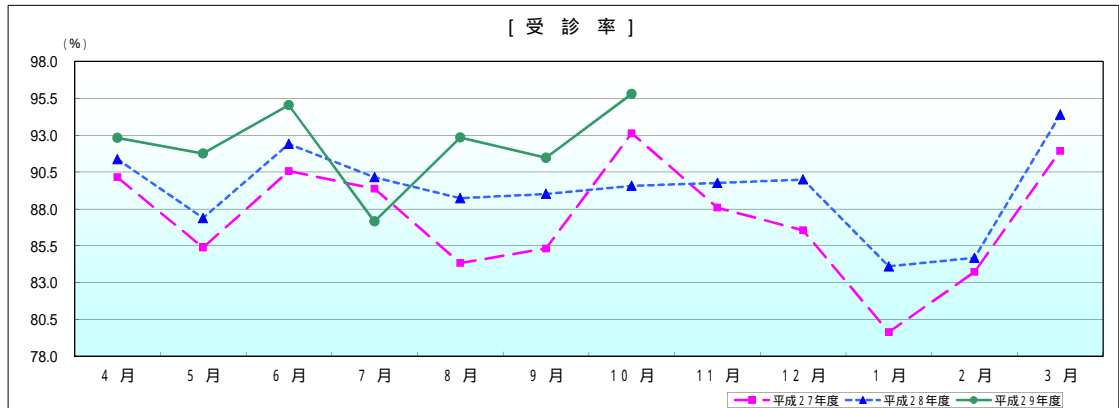
区分	件数	日数及び回数	点数	1人当たり費用額		受診率		1件当たり費用額	
				前年同月比		前年同月比		前年同月比	
入院	366件	6,046日	21,023,556点	15,506円	104.10%	2.700%	106.74%	574,414円	97.53%
入院外	10,193	15,523	18,318,378	13,511	111.39	75.181	105.25	17,972	105.83
歯科	2,431	5,166	3,777,736	2,786	115.63	17.930	114.93	15,540	100.61
合計	12,990	26,735	43,119,670	31,804	108.05	95.811	106.98	33,195	101.00
調剤	7,132	8,418回	10,526,901	7,764	107.67	-	-	14,760	102.07
食事療養・生活療養	351	15,895	10,493,224円	774	116.92	-	-	29,895	106.54
訪問看護	26	172日	1,898,780	140	60.87	-	-	73,030	59.76

食事療養・生活療養の件数及び回数は、再掲である。

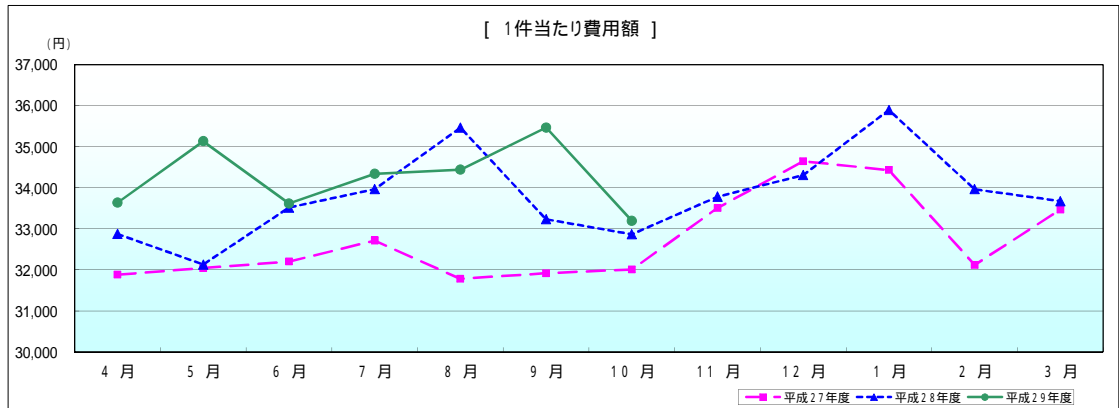
退職



	4月	5月	6月	7月	8月	9月	10月	11月	12月	1月	2月	3月
平成27年度	28,743	27,359	29,163	29,237	26,798	27,229	29,808	29,517	29,987	27,419	26,893	30,771
平成28年度	30,037	28,075	30,976	30,620	31,467	29,582	29,435	30,322	30,879	30,189	28,760	31,788
平成29年度	31,223	32,239	31,949	29,927	31,980	32,441	31,804					
前年同月比	103.95	114.83	103.14	97.74	101.63	109.66	108.05					



	4月	5月	6月	7月	8月	9月	10月	11月	12月	1月	2月	3月
平成27年度	90.148	85.382	90.564	89.367	84.323	85.312	93.129	88.086	86.547	79.630	84.724	91.935
平成28年度	91.373	87.383	92.413	90.148	88.729	89.014	89.560	89.756	89.994	84.099	84.677	94.386
平成29年度	92.816	91.761	95.042	87.147	92.851	91.469	95.811					
前年同月比	101.58	105.01	102.84	96.67	104.65	102.76	106.98					



	4月	5月	6月	7月	8月	9月	10月	11月	12月	1月	2月	3月
平成27年度	31,884	32,043	32,201	32,715	31,780	31,917	32,008	33,509	34,648	34,433	32,121	33,470
平成28年度	32,873	32,129	33,519	33,966	35,464	33,233	32,866	33,783	34,313	35,897	33,964	33,676
平成29年度	33,639	35,134	33,616	34,341	34,442	35,466	33,195					
前年同月比	102.33	109.35	100.29	101.11	97.12	106.72	101.00					

医療費の前年同月に対する伸び率

(単位: %)

区 分		一 般		一 般		退 職 者		退 職 者	
		平成28年度		平成29年度		平成28年度		平成29年度	
		全 国	北 海 道	全 国	北 海 道	全 国	北 海 道	全 国	北 海 道
4 月	入 院	-0.77	-1.86	-0.66	-2.50	-28.84	-27.85	-41.61	-40.56
	入院外	-0.60	-2.05	-5.32	-4.55	-29.80	-33.88	-43.84	-47.65
	歯 科	-1.62	-3.30	-5.93	-6.57	-31.49	-36.80	-45.06	-43.71
	合 計	-0.78	-2.06	-3.29	-3.67	-29.56	-31.39	-43.01	-43.91
5 月	入 院	1.27	2.08	1.30	0.71	-28.06	-31.88	-40.44	-34.52
	入院外	1.32	1.85	0.88	0.80	-28.15	-33.15	-41.38	-43.05
	歯 科	1.31	0.54	-1.07	-2.96	-29.37	-34.61	-42.60	-42.61
	合 計	1.30	1.86	0.89	0.44	-28.22	-32.67	-41.08	-38.89
6 月	入 院	0.02	0.09	-2.07	-2.39	-29.01	-29.16	-43.67	-45.86
	入院外	-1.35	-2.24	-2.02	-0.80	-30.93	-31.75	-43.95	-46.78
	歯 科	-3.71	-1.59	-2.62	-4.10	-33.86	-33.69	-44.03	-45.10
	合 計	-0.96	-0.99	-2.10	-1.92	-30.40	-30.69	-43.84	-46.19
7 月	入 院	-2.04	-4.61		-1.89	-32.32	-27.73		-47.37
	入院外	-3.90	-5.66		-2.10	-34.56	-36.01		-47.39
	歯 科	-4.31	-6.84		-4.56	-36.02	-37.21		-48.60
	合 計	-3.09	-5.22		-2.20	-33.75	-32.20		-47.48
8 月	入 院	-0.05	-1.82		0.86	-31.85	-20.56		-49.28
	入院外	3.43	2.21		0.04	-29.95	-29.54		-48.96
	歯 科	2.13	1.39		-3.44	-31.21	-34.14		-48.47
	合 計	1.67	0.03		0.18	-30.88	-25.63		-49.09
9 月	入 院	-0.30	-1.49		1.49	-33.40	-28.92		-42.62
	入院外	-0.26	-0.93		-2.46	-34.18	-34.48		-50.30
	歯 科	1.78	1.71		-2.37	-33.90	-30.48		-48.54
	合 計	-0.09	-1.00		-0.42	-33.82	-31.49		-46.34
10 月	入 院	-1.49	-3.96		2.52	-35.78	-33.19		-49.87
	入院外	-6.05	-6.81		2.27	-39.76	-41.89		-46.36
	歯 科	-6.48	-7.55		2.26	-40.50	-41.78		-44.31
	合 計	-4.05	-5.41		2.40	-38.16	-37.78		-47.96
11 月	入 院	-0.51	-1.98			-36.28	-33.56		
	入院外	0.31	-0.07			-35.99	-39.45		
	歯 科	0.75	0.76			-36.65	-37.60		
	合 計	-0.03	-1.01			-36.18	-36.36		
12 月	入 院	-2.60	-4.64			-39.09	-38.29		
	入院外	-4.28	-4.28			-40.35	-42.48		
	歯 科	-4.18	-5.83			-40.21	-36.62		
	合 計	-3.51	-4.60			-39.80	-39.90		
1 月	入 院	-0.93	-2.21			-38.32	-32.07		
	入院外	-1.78	-2.06			-40.76	-43.01		
	歯 科	-1.57	-2.51			-40.04	-34.05		
	合 計	-1.36	-2.18			-39.63	-36.91		
2 月	入 院	-4.68	-6.13			-39.28	-36.75		
	入院外	-9.62	-7.58			-44.92	-43.79		
	歯 科	-7.13	-4.27			-44.43	-39.48		
	合 計	-7.16	-6.54			-42.49	-40.06		
3 月	入 院	-2.81	-1.78			-40.77	-40.95		
	入院外	-6.71	-5.72			-43.36	-46.55		
	歯 科	-2.65	-1.87			-42.53	-39.01		
	合 計	-4.59	-3.37			-42.19	-43.26		
年度累計	入 院	-1.26	-2.39	-0.49	-0.21	-34.15	-31.57	-41.92	-44.19
	入院外	-2.58	-2.87	-2.19	-1.00	-35.76	-37.61	-43.07	-47.16
	歯 科	-2.26	-2.56	-3.24	-3.18	-36.38	-36.26	-43.94	-45.78
	合 計	-1.95	-2.59	-1.52	-0.78	-35.13	-34.59	-42.66	-45.57