

国保医療費の動向

平成29年11月末における被保険者数は前年同月と比較すると、一般 48,866人(前年同月比 3.94%)減、退職 14,344人(同 53.12%)減で、合計 63,210人(同 4.99%)減の1,203,690人となっている。

また、平成29年11月診療分の医療費の状況を前年同月と比較すると、一般 1億8,131万円(同 0.58%)減、退職 3億9,126万円(同 47.79%)減で、合計 5億7,257万円(同 1.77%)減となっており、医療費総額では316億9,008万円となっている。

次に、増減額を構成する要因別影響額及び寄与率を前年同月比で分析すると、合計分において、1日当たり費用額(影響額8億1,118万円、寄与率141.67%)、受診率(同5億5,867万円、同97.58%)では増加しているが、被保険者数(同16億7,419万円、同292.41%)、1件当たり日数(同2億6,824万円、同46.84%)の減少による影響が寄与し、影響額合計で5億7,257万円の減額となっている。

1. 当月分被保険者数及び医療費の状況

(1) 被保険者数

(単位:人・%)

区分	平成29年11月末	伸び率		増減数		参考	
		前年同月比	前月比	前年同月差	前月差	平成28年11月末	平成29年10月末
一般	1,191,032	-3.94	-0.14	-48,866	-1,664	1,239,898	1,192,696
退職	12,658	-53.12	-6.64	-14,344	-900	27,002	13,558
計	1,203,690	-4.99	-0.21	-63,210	-2,564	1,266,900	1,206,254

(2) 医療費

(単位:千円・%)

区分	平成29年11月診療分	伸び率		増減額		参考	
		前年同月比	前月比	前年同月差	前月差	平成28年11月診療分	平成29年10月診療分
一般	31,262,586	-0.58	-1.43	-181,310	-452,178	31,443,896	31,714,764
退職	427,498	-47.79	-0.86	-391,264	-3,699	818,762	431,197
計	31,690,084	-1.77	-1.42	-572,574	-455,877	32,262,658	32,145,961

2. 保険種別診療費要因別影響額及び寄与率の状況(対前年同月比較分析)

(1) 一般

(単位:千円・%)

区分	増減額	寄与率	被保険者数		受診率		1日当たり費用額		1件当たり日数	
			影響額	寄与率	影響額	寄与率	影響額	寄与率	影響額	寄与率
入院	-91,988	-16.06	-650,212	-113.56	388,306	67.82	286,041	49.96	-116,123	-20.28
入院外	-38,039	-6.64	-484,094	-84.55	35,596	6.22	507,673	88.67	-97,214	-16.98
歯科	-51,283	-8.96	-104,939	-18.33	105,050	18.35	22,127	3.86	-73,521	-12.84
計	-181,310	-31.66	-1,239,245	-216.44	528,952	92.39	815,841	142.49	-286,858	-50.10

(2) 退職

(単位:千円・%)

区分	増減額	寄与率	被保険者数		受診率		1日当たり費用額		1件当たり日数	
			影響額	寄与率	影響額	寄与率	影響額	寄与率	影響額	寄与率
入院	-199,230	-34.80	-226,834	-39.62	23,603	4.12	-14,196	-2.48	18,197	3.18
入院外	-160,086	-27.96	-173,404	-30.29	3,535	0.62	9,176	1.60	607	0.11
歯科	-31,946	-5.58	-34,704	-6.06	2,584	0.45	359	0.06	-185	-0.03
計	-391,262	-68.34	-434,942	-75.97	29,722	5.19	-4,661	-0.82	18,619	3.26

(3) 合計

(単位:千円・%)

区分	増減額	寄与率	被保険者数		受診率		1日当たり費用額		1件当たり日数	
			影響額	寄与率	影響額	寄与率	影響額	寄与率	影響額	寄与率
入院	-291,219	-50.86	-877,046	-153.18	411,908	71.94	271,845	47.48	-97,926	-17.10
入院外	-198,124	-34.60	-657,498	-114.84	39,132	6.84	516,849	90.27	-96,607	-16.87
歯科	-83,230	-14.54	-139,643	-24.39	107,634	18.80	22,485	3.92	-73,706	-12.87
計	-572,574	-100.00	-1,674,187	-292.41	558,674	97.58	811,179	141.67	-268,239	-46.84

増減額及び寄与率の各項目については、端数処理の関係上、数値に誤差が生じる場合がある。

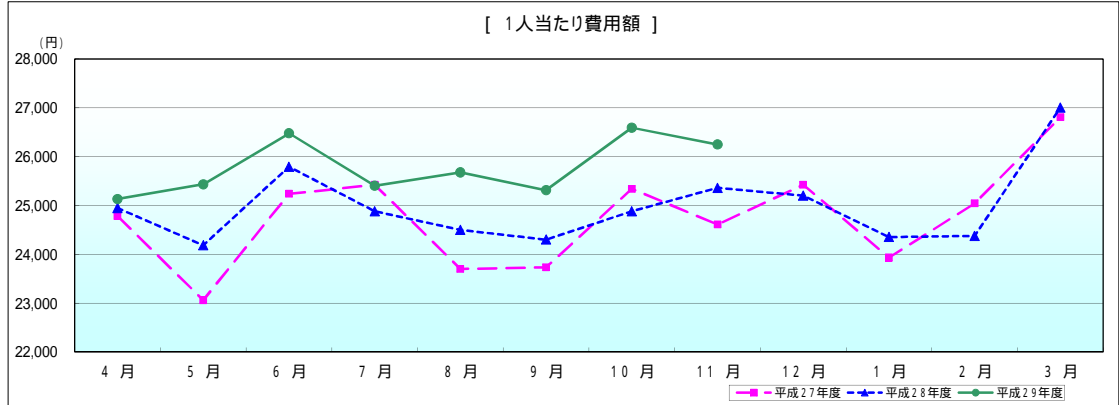
[一般分]

平成29年11月診療分医療費確定額

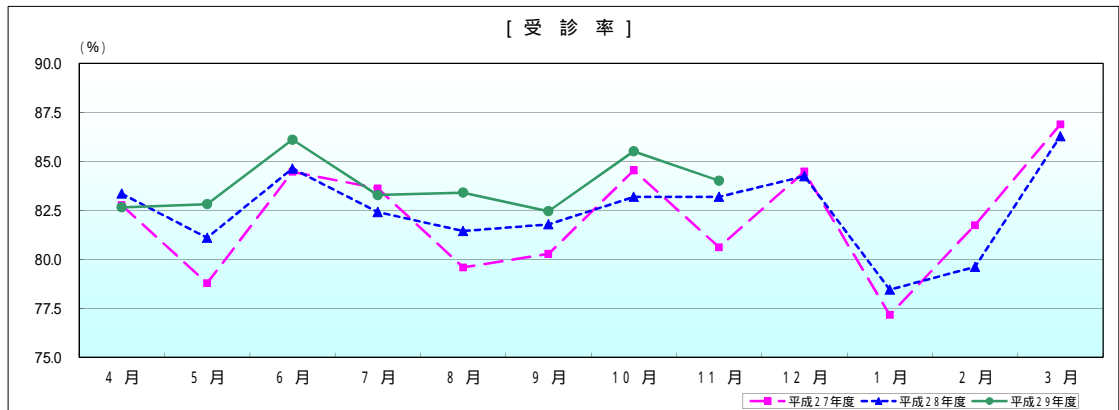
区分	件数	日数及び回数	点数	1人当たり費用額		受診率		1件当たり費用額	
					前年同月比		前年同月比		前年同月比
入院	29,768 件	460,127 日	1,640,612,388 点	13,775 円	103.52 %	2,499 %	102.44 %	551,133 円	101.06 %
入院外	803,866	1,172,758	1,224,508,988	10,281	103.78	67,493	100.30	15,233	103.47
歯科	167,019	346,761	261,137,264	2,193	102.10	14,023	104.19	15,635	97.99
合計	1,000,653	1,979,646	3,126,258,640	26,248	103.50	84,016	100.99	31,242	102.49
調剤	557,778	658,157 回	749,718,655	6,295	102.56	-	-	13,441	102.35
食事療養・生活療養	28,557	1,203,934	800,025,573 円	672	101.51	-	-	28,015	98.47
訪問看護	1,701	10,825 日	117,950,215	99	103.13	-	-	69,342	97.56

食事療養・生活療養の件数及び回数は、再掲である。

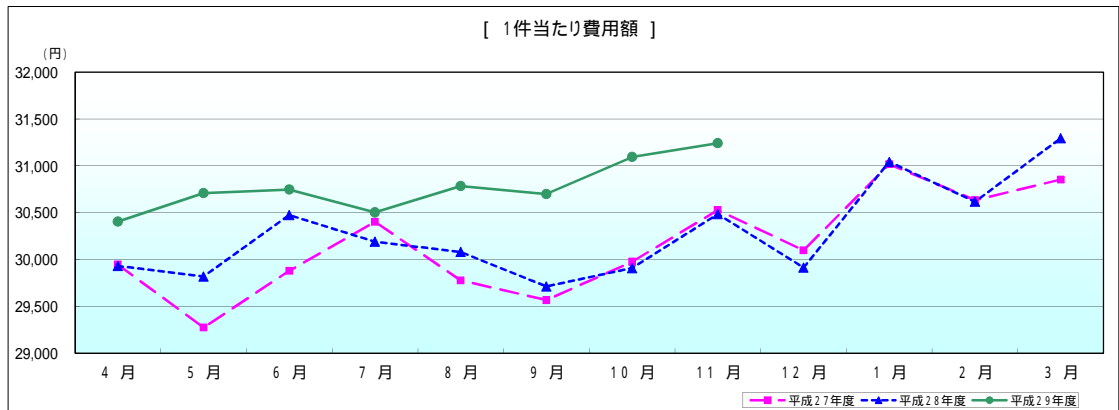
一般



	4月	5月	6月	7月	8月	9月	10月	11月	12月	1月	2月	3月
平成27年度	24,783	23,061	25,237	25,424	23,700	23,733	25,340	24,609	25,425	23,932	25,042	26,806
平成28年度	24,947	24,183	25,791	24,880	24,498	24,300	24,879	25,360	25,200	24,352	24,376	27,004
平成29年度	25,130	25,432	26,477	25,403	25,676	25,312	26,591	26,248				
前年同月比	100.74	105.17	102.66	102.10	104.81	104.17	106.88	103.50				



	4月	5月	6月	7月	8月	9月	10月	11月	12月	1月	2月	3月
平成27年度	82,759	78,780	84,467	83,626	79,592	80,273	84,538	80,614	84,475	77,161	81,745	86,287
平成28年度	83,949	81,101	84,635	82,414	81,442	81,785	83,186	83,192	84,243	78,448	79,617	86,287
平成29年度	82,654	82,818	86,111	83,281	83,408	82,456	85,517	84,016				
前年同月比	99.17	102.12	101.74	101.05	102.41	100.82	102.80	100.99				



	4月	5月	6月	7月	8月	9月	10月	11月	12月	1月	2月	3月
平成27年度	29,946	29,272	29,878	30,402	29,777	29,566	29,975	30,527	30,098	31,016	30,634	30,854
平成28年度	29,930	29,818	30,473	30,189	30,080	29,712	29,908	30,484	29,914	31,042	30,617	31,295
平成29年度	30,404	30,708	30,747	30,502	30,783	30,698	31,094	31,242				
前年同月比	101.58	102.99	100.90	101.04	102.34	103.32	103.97	102.49				

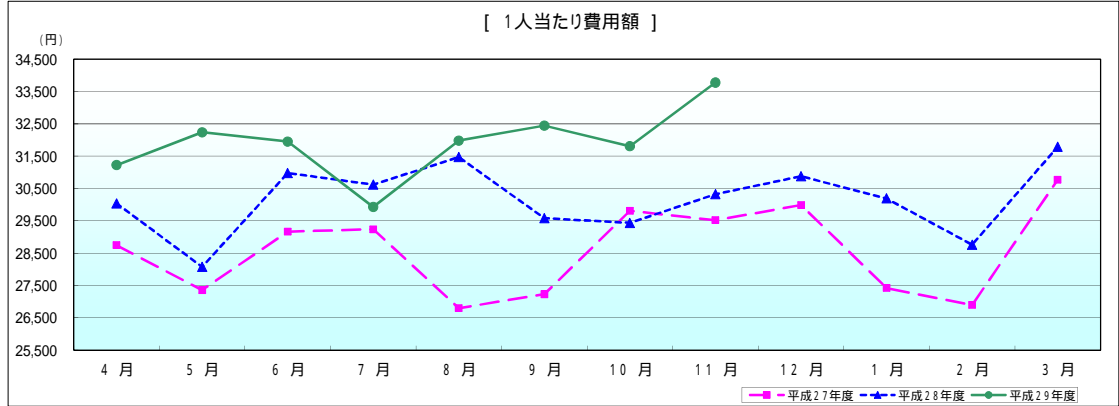
[退職分]

平成29年11月診療分医療費確定額

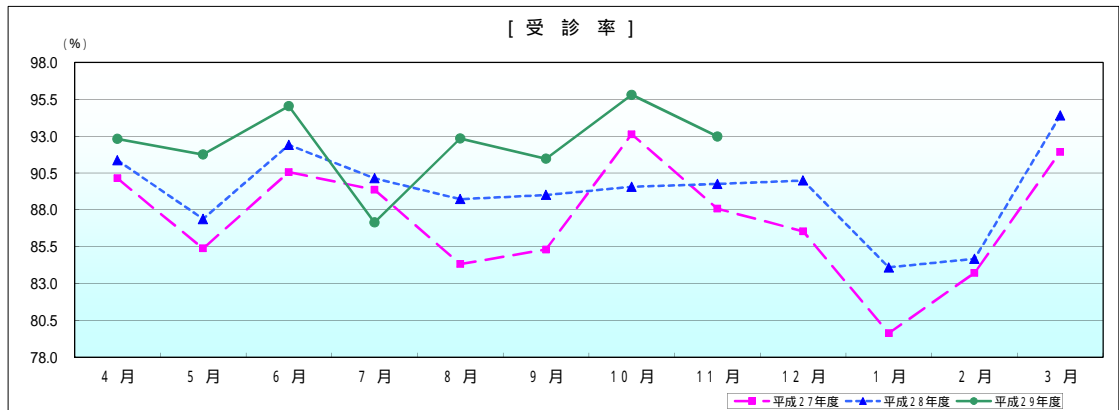
区分	件数	日数及び回数	点数	1人当たり費用額		受診率		1件当たり費用額	
					前年同月比		前年同月比		前年同月比
入院	367件	5,886日	22,777,593点	17,995円	113.79%	2,899%	111.68%	620,643円	101.89%
入院外	9,240	14,029	16,634,005	13,141	108.70	72,997	102.24	18,002	106.32
歯科	2,163	4,600	3,338,232	2,637	109.00	17,088	108.41	15,433	100.54
合計	11,770	24,515	42,749,830	33,773	111.38	92,985	103.60	36,321	107.51
調剤	6,462	7,637回	10,104,806	7,983	115.06	-	-	15,637	112.01
食事療養・生活療養	350	15,270	10,084,265円	797	122.24	-	-	28,812	109.23
訪問看護	23	151日	1,669,890	132	103.13	-	-	72,604	107.11

食事療養・生活療養の件数及び回数は、再掲である。

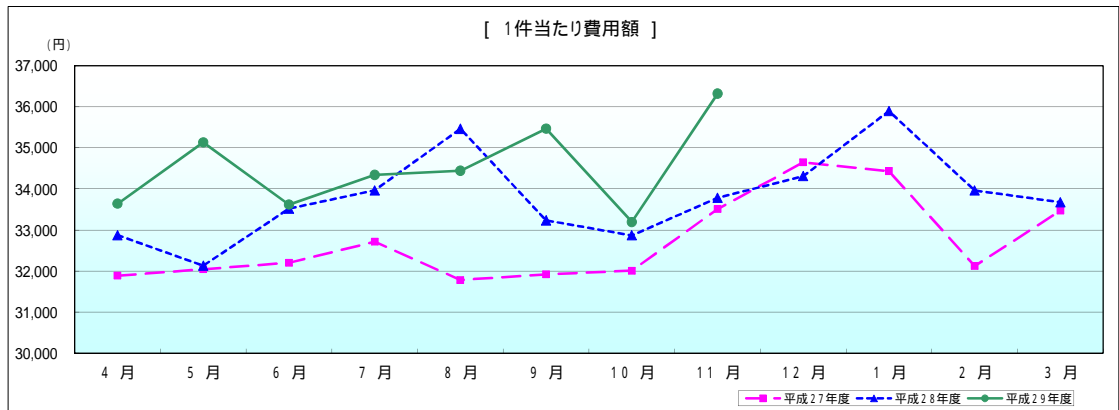
退職



	4月	5月	6月	7月	8月	9月	10月	11月	12月	1月	2月	3月
平成27年度	28,743	27,359	29,163	29,237	26,798	27,229	29,808	29,517	29,987	27,419	26,893	30,771
平成28年度	30,037	28,075	30,976	30,620	31,467	29,582	29,435	30,322	30,879	30,189	28,760	31,788
平成29年度	31,223	32,239	31,949	29,927	31,980	32,441	31,804	33,773				
前年同月比	103.95	114.83	103.14	97.74	101.63	109.66	108.05	111.38				



	4月	5月	6月	7月	8月	9月	10月	11月	12月	1月	2月	3月
平成27年度	90.148	85.382	90.564	89.367	84.323	85.312	93.129	88.086	86.547	79.630	83.724	91.935
平成28年度	91.373	87.383	92.413	90.148	88.729	89.014	89.560	89.756	89.994	84.099	84.677	94.386
平成29年度	92.816	91.761	95.042	87.147	92.851	91.469	95.811	92.985				
前年同月比	101.58	105.01	102.84	96.67	104.65	102.76	106.98	103.60				



	4月	5月	6月	7月	8月	9月	10月	11月	12月	1月	2月	3月
平成27年度	31,884	32,043	32,201	32,715	31,780	31,917	32,008	33,509	34,648	34,433	32,121	33,470
平成28年度	32,873	32,129	33,519	33,966	35,464	33,233	32,866	33,783	34,313	35,897	33,964	33,676
平成29年度	33,639	35,134	33,616	34,341	34,442	35,466	33,195	36,321				
前年同月比	102.33	109.35	100.29	101.11	97.12	106.72	101.00	107.51				

医療費の前年同月に対する伸び率

(単位: %)

区 分		一 般		一 般		退 職 者		退 職 者	
		平成28年度		平成29年度		平成28年度		平成29年度	
		全 国	北 海 道	全 国	北 海 道	全 国	北 海 道	全 国	北 海 道
4 月	入 院	-0.77	-1.86	-0.66	-2.50	-28.84	-27.85	-41.61	-40.56
	入院外	-0.60	-2.05	-5.32	-4.55	-29.80	-33.88	-43.84	-47.65
	歯 科	-1.62	-3.30	-5.93	-6.57	-31.49	-36.80	-45.06	-43.71
	合 計	-0.78	-2.06	-3.29	-3.67	-29.56	-31.39	-43.01	-43.91
5 月	入 院	1.27	2.08	1.30	0.71	-28.06	-31.88	-40.44	-34.52
	入院外	1.32	1.85	0.88	0.80	-28.15	-33.15	-41.38	-43.05
	歯 科	1.31	0.54	-1.07	-2.96	-29.37	-34.61	-42.60	-42.61
	合 計	1.30	1.86	0.89	0.44	-28.22	-32.67	-41.08	-38.89
6 月	入 院	0.02	0.09	-2.07	-2.39	-29.01	-29.16	-43.67	-45.86
	入院外	-1.35	-2.24	-2.02	-0.80	-30.93	-31.75	-43.95	-46.78
	歯 科	-3.71	-1.59	-2.62	-4.10	-33.86	-33.69	-44.03	-45.10
	合 計	-0.96	-0.99	-2.10	-1.92	-30.40	-30.69	-43.84	-46.19
7 月	入 院	-2.04	-4.61	-0.60	-1.89	-32.32	-27.73	-42.99	-47.37
	入院外	-3.90	-5.66	-2.21	-2.10	-34.56	-36.01	-44.67	-47.39
	歯 科	-4.31	-6.84	-3.75	-4.56	-36.02	-37.21	-46.11	-48.60
	合 計	-3.09	-5.22	-1.61	-2.20	-33.75	-32.20	-44.07	-47.48
8 月	入 院	-0.05	-1.82	-0.31	0.86	-31.85	-20.56	-44.30	-49.28
	入院外	3.43	2.21	-2.06	0.04	-29.95	-29.54	-45.69	-48.96
	歯 科	2.13	1.39	-5.13	-3.44	-31.21	-34.14	-48.21	-48.47
	合 計	1.67	0.03	-1.52	0.18	-30.88	-25.63	-45.30	-49.09
9 月	入 院	-0.30	-1.49		1.49	-33.40	-28.92		-42.62
	入院外	-0.26	-0.93		-2.46	-34.18	-34.48		-50.30
	歯 科	1.78	1.71		-2.37	-33.90	-30.48		-48.54
	合 計	-0.09	-1.00		-0.42	-33.82	-31.49		-46.34
10 月	入 院	-1.49	-3.96		2.52	-35.78	-33.19		-49.87
	入院外	-6.05	-6.81		2.27	-39.76	-41.89		-46.36
	歯 科	-6.48	-7.55		2.26	-40.50	-41.78		-44.31
	合 計	-4.05	-5.41		2.40	-38.16	-37.78		-47.96
11 月	入 院	-0.51	-1.98		-0.56	-36.28	-33.56		-46.66
	入院外	0.31	-0.07		-0.31	-35.99	-39.45		-49.04
	歯 科	0.75	0.76		-1.93	-36.65	-37.60		-48.90
	合 計	-0.03	-1.01		-0.58	-36.18	-36.36		-47.79
12 月	入 院	-2.60	-4.64			-39.09	-38.29		
	入院外	-4.28	-4.28			-40.35	-42.48		
	歯 科	-4.18	-5.83			-40.21	-36.62		
	合 計	-3.51	-4.60			-39.80	-39.90		
1 月	入 院	-0.93	-2.21			-38.32	-32.07		
	入院外	-1.78	-2.06			-40.76	-43.01		
	歯 科	-1.57	-2.51			-40.04	-34.05		
	合 計	-1.36	-2.18			-39.63	-36.91		
2 月	入 院	-4.68	-6.13			-39.28	-36.75		
	入院外	-9.62	-7.58			-44.92	-43.79		
	歯 科	-7.13	-4.27			-44.43	-39.48		
	合 計	-7.16	-6.54			-42.49	-40.06		
3 月	入 院	-2.81	-1.78			-40.77	-40.95		
	入院外	-6.71	-5.72			-43.36	-46.55		
	歯 科	-2.65	-1.87			-42.53	-39.01		
	合 計	-4.59	-3.37			-42.19	-43.26		
年度累 計	入 院	-1.26	-2.39	-0.48	-0.26	-34.15	-31.57	-42.56	-44.46
	入院外	-2.58	-2.87	-2.17	-0.91	-35.76	-37.61	-43.87	-47.35
	歯 科	-2.26	-2.56	-3.70	-3.03	-36.38	-36.26	-45.10	-46.10
	合 計	-1.95	-2.59	-1.54	-0.75	-35.13	-34.59	-43.42	-45.81