

国保医療費の動向

平成29年12月末における被保険者数は前年同月と比較すると、一般49,164人(前年同月比3.96%)減、退職14,578人(同55.07%)減で、合計63,742人(同5.03%)減の1,203,866人となっている。

また、平成29年12月診療分の医療費の状況を前年同月と比較すると、一般3億3,883万円(同1.08%)増、退職4億2,997万円(同52.60%)減で、合計9,114万円(同0.28%)減となっており、医療費総額では320億308万円となっている。

次に、増減額を構成する要因別影響額及び寄与率を前年同月比で分析すると、合計分において、1日当たり費用額(影響額10億9,809万円、寄与率1,204.80%)、受診率(同7億9,652円、同873.93%)では増加しているが、被保険者数(同16億8,888万円、同1,853.01%)、1件当たり日数(同2億9,687万円、同325.71%)の減少による影響が寄与し、影響額合計で9,114万円の減額となっている。

1. 当月分被保険者数及び医療費の状況

(1) 被保険者数

(単位:人・%)

区分	平成29年12月末	伸び率		増減数		参考	
		前年同月比	前月比	前年同月差	前月差	平成28年12月末	平成29年11月末
一般	1,191,971	-3.96	0.08	-49,164	939	1,241,135	1,191,032
退職	11,895	-55.07	-6.03	-14,578	-763	26,473	12,658
計	1,203,866	-5.03	0.01	-63,742	176	1,267,608	1,203,690

(2) 医療費

(単位:千円・%)

区分	平成29年12月診療分	伸び率		増減額		参考	
		前年同月比	前月比	前年同月差	前月差	平成28年12月診療分	平成29年11月診療分
一般	31,615,582	1.08	1.13	338,826	352,996	31,276,756	31,262,586
退職	387,495	-52.60	-9.36	-429,969	-40,003	817,464	427,498
計	32,003,077	-0.28	0.99	-91,143	312,993	32,094,220	31,690,084

2. 保険種別診療費要因別影響額及び寄与率の状況(対前年同月比較分析)

(1) 一般

(単位:千円・%)

区分	増減額	寄与率	被保険者数		受診率		1日当たり費用額		1件当たり日数	
			影響額	寄与率	影響額	寄与率	影響額	寄与率	影響額	寄与率
入院	330,800	362.95	-644,743	-707.40	600,634	659.01	555,115	609.06	-180,206	-197.72
入院外	41,472	45.50	-488,885	-536.40	88,171	96.74	519,221	569.68	-77,035	-84.52
歯科	-33,445	-36.69	-105,310	-115.54	87,279	95.76	35,724	39.20	-51,138	-56.11
計	338,827	371.76	-1,238,938	-1,359.34	776,084	851.51	1,110,060	1,217.94	-308,379	-338.35

(2) 退職

(単位:千円・%)

区分	増減額	寄与率	被保険者数		受診率		1日当たり費用額		1件当たり日数	
			影響額	寄与率	影響額	寄与率	影響額	寄与率	影響額	寄与率
入院	-232,800	-255.42	-236,250	-259.21	13,685	15.02	-24,305	-26.67	14,070	15.44
入院外	-161,284	-176.96	-178,372	-195.71	4,838	5.31	12,892	14.14	-642	-0.70
歯科	-35,886	-39.37	-35,318	-38.75	1,909	2.09	-559	-0.61	-1,918	-2.10
計	-429,970	-471.75	-449,940	-493.67	20,432	22.42	-11,972	-13.14	11,510	12.64

(3) 合計

(単位:千円・%)

区分	増減額	寄与率	被保険者数		受診率		1日当たり費用額		1件当たり日数	
			影響額	寄与率	影響額	寄与率	影響額	寄与率	影響額	寄与率
入院	98,000	107.53	-880,994	-966.61	614,319	674.03	530,811	582.39	-166,136	-182.28
入院外	-119,811	-131.46	-667,257	-732.11	93,009	102.05	532,113	583.82	-77,676	-85.22
歯科	-69,330	-76.06	-140,629	-154.29	89,188	97.85	35,166	38.59	-53,055	-58.21
計	-91,143	-100.00	-1,688,880	-1,853.01	796,516	873.93	1,098,090	1,204.80	-296,867	-325.71

増減額及び寄与率の各項目については、端数処理の関係上、数値に誤差が生じる場合がある。

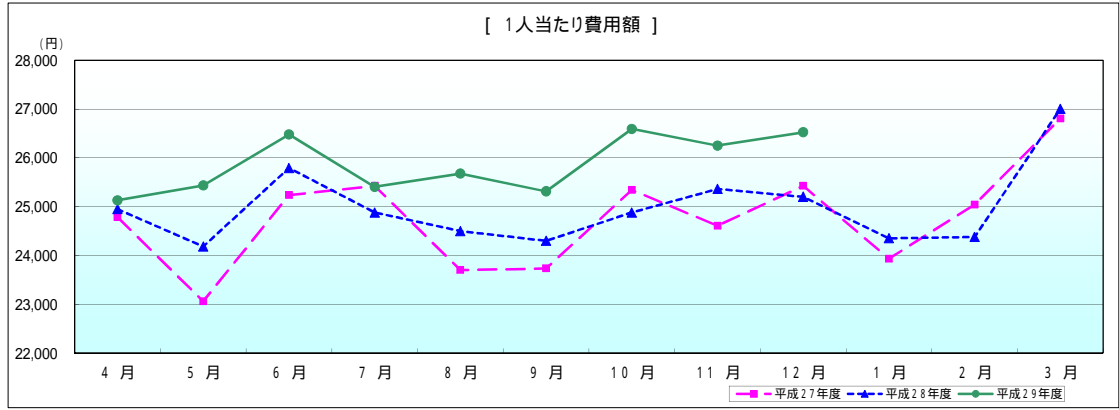
【一般分】

平成29年12月診療分医療費確定額

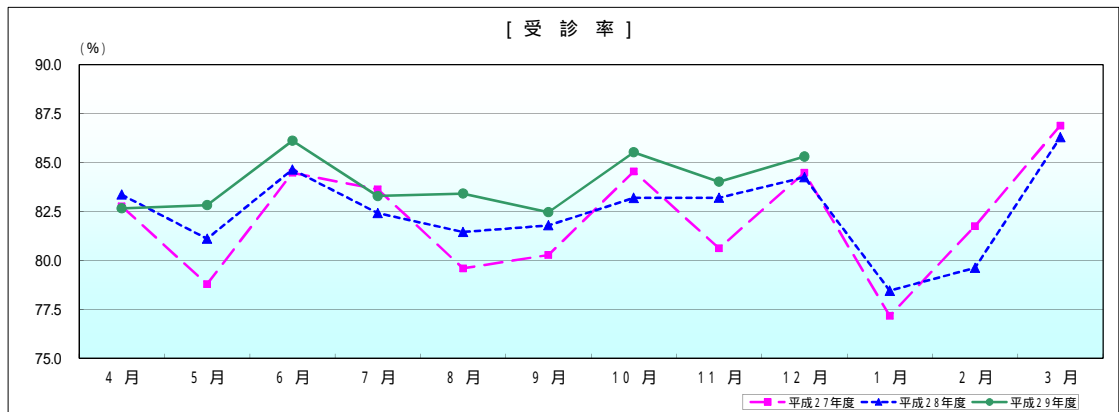
区分	件数	日数及び回数	点数	1人当たり費用額		受診率		1件当たり費用額	
					前年同月比		前年同月比		前年同月比
入院	29,214 件	469,711 日	1,660,720,751 点	13,933 円	106.24 %	2,451 %	103.80 %	568,467 円	102.35 %
入院外	820,314	1,184,713	1,238,328,092	10,389	104.47	68,820	100.73	15,096	103.72
歯科	167,202	340,440	262,509,401	2,202	102.81	14,027	103.44	15,700	99.40
合計	1,016,730	1,994,864	3,161,558,244	26,524	105.25	85,298	101.25	31,095	103.95
調剤	577,970	681,305 回	796,639,559	6,683	103.63	-	-	13,783	102.80
食事療養・生活療養	27,991	1,225,016	815,251,150 円	684	102.40	-	-	29,125	98.54
訪問看護	1,739	11,046 日	121,435,240	102	107.37	-	-	69,831	99.12

食事療養・生活療養の件数及び回数は、再掲である。

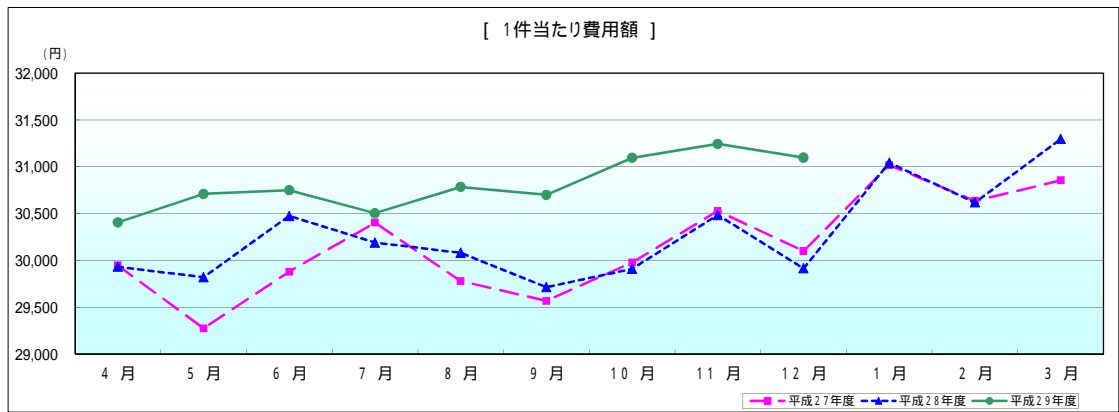
一般



	4月	5月	6月	7月	8月	9月	10月	11月	12月	1月	2月	3月
平成27年度	24,783	23,061	25,237	25,424	23,700	23,733	25,340	24,609	25,425	23,932	25,042	26,806
平成28年度	24,947	24,183	25,791	24,880	24,498	24,300	24,879	25,360	25,200	24,352	24,376	27,004
平成29年度	25,130	25,432	26,477	25,403	25,676	25,312	26,591	26,248	26,524			
前年同月比	100.74	105.17	102.66	102.10	104.81	104.17	106.88	103.50	105.25			



	4月	5月	6月	7月	8月	9月	10月	11月	12月	1月	2月	3月
平成27年度	82,759	78,780	84,467	83,626	79,592	80,273	84,538	80,614	84,475	77,161	81,745	86,879
平成28年度	83,949	81,101	84,635	82,414	81,442	81,785	83,186	83,192	84,243	78,448	79,617	86,287
平成29年度	82,654	82,818	86,111	83,281	83,408	82,456	85,517	84,016	85,298			
前年同月比	99.17	102.12	101.74	101.05	102.41	100.82	102.80	100.99	101.25			



	4月	5月	6月	7月	8月	9月	10月	11月	12月	1月	2月	3月
平成27年度	29,946	29,272	29,878	30,402	29,777	29,566	29,975	30,527	30,098	31,016	30,634	30,854
平成28年度	29,930	29,818	30,473	30,189	30,080	29,712	29,908	30,484	29,914	31,042	30,617	31,295
平成29年度	30,404	30,708	30,747	30,502	30,783	30,698	31,094	31,242	31,095			
前年同月比	101.58	102.99	100.90	101.04	102.34	103.32	103.97	102.49	103.95			

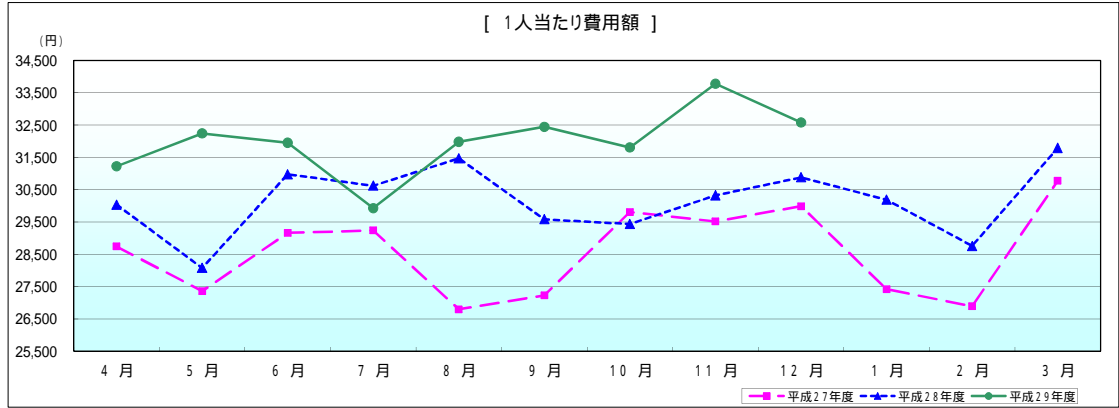
[退職分]

平成29年12月診療分医療費確定額

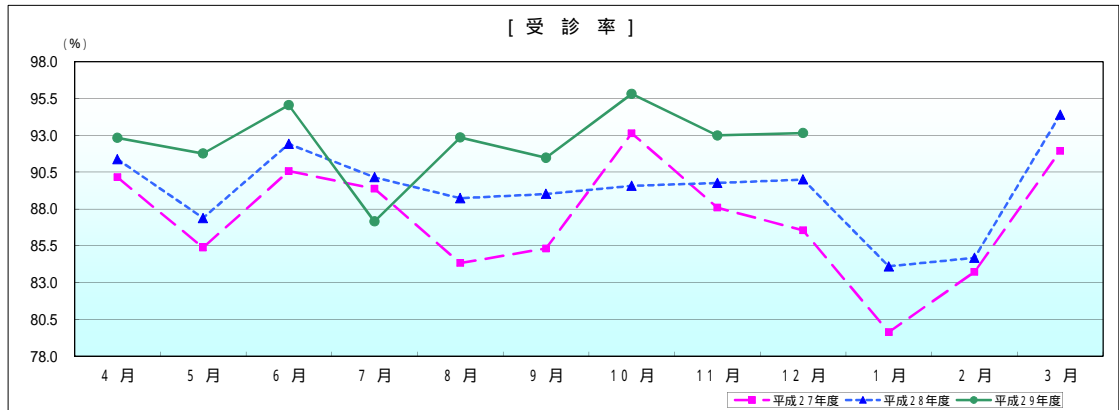
区分	件数	日数及び回数	点数	1人当たり費用額		受診率		1件当たり費用額	
					前年同月比		前年同月比		前年同月比
入院	327件	5,468日	19,622,050点	16,496円	101.79%	2,749%	107.50%	600,063円	94.69%
入院外	8,844	13,304	16,263,169	13,672	111.74	74,351	103.19	18,389	108.28
歯科	1,909	3,780	2,864,233	2,408	98.79	16,049	104.31	15,004	94.70
合計	11,080	22,552	38,749,452	32,576	105.50	93,148	103.51	34,972	101.92
調剤	6,349	7,413回	9,561,804	8,039	106.96	-	-	15,060	102.98
食事療養・生活療養	310	13,870	9,146,791円	769	115.29	-	-	29,506	107.22
訪問看護	22	168日	1,762,110	148	142.31	-	-	80,096	113.72

食事療養・生活療養の件数及び回数は、再掲である。

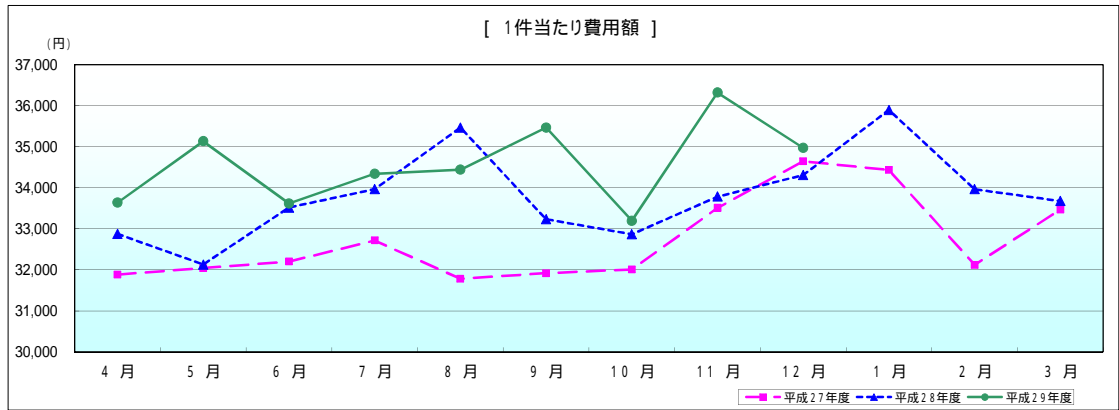
退職



	4月	5月	6月	7月	8月	9月	10月	11月	12月	1月	2月	3月
平成27年度	28,743	27,359	29,163	29,237	26,798	27,229	29,808	29,517	29,987	27,419	26,893	30,771
平成28年度	30,037	28,075	30,976	30,620	31,467	29,582	29,435	30,322	30,879	30,189	28,760	31,788
平成29年度	31,223	32,239	31,949	29,927	31,980	32,441	31,804	33,773	32,576			
前年同月比	103.95	114.83	103.14	97.74	101.63	109.66	108.05	111.38	105.50			



	4月	5月	6月	7月	8月	9月	10月	11月	12月	1月	2月	3月
平成27年度	90.148	85.382	90.564	89.367	84.323	85.312	93.129	88.086	86.547	79.630	83.724	91.935
平成28年度	91.373	87.383	92.413	90.148	88.729	89.014	89.560	89.756	89.994	84.099	84.677	94.386
平成29年度	92.816	91.761	95.042	87.147	92.851	91.469	95.811	92.985	93.148			
前年同月比	101.58	105.01	102.84	96.67	104.65	102.76	106.98	103.60	103.51			



	4月	5月	6月	7月	8月	9月	10月	11月	12月	1月	2月	3月
平成27年度	31,884	32,043	32,201	32,715	31,780	31,917	32,008	33,509	34,648	34,433	32,121	33,470
平成28年度	32,873	32,129	33,519	33,966	35,464	33,233	32,866	33,783	34,313	35,897	33,964	33,676
平成29年度	33,639	35,134	33,616	34,341	34,442	35,466	33,195	36,321	34,972			
前年同月比	102.33	109.35	100.29	101.11	97.12	106.72	101.00	107.51	101.92			

医療費の前年同月に対する伸び率

(単位: %)

区 分		一 般		一 般		退 職 者		退 職 者	
		平成28年度		平成29年度		平成28年度		平成29年度	
		全 国	北 海 道	全 国	北 海 道	全 国	北 海 道	全 国	北 海 道
4 月	入 院	-0.77	-1.86	-0.66	-2.50	-28.84	-27.85	-41.61	-40.56
	入院外	-0.60	-2.05	-5.32	-4.55	-29.80	-33.88	-43.84	-47.65
	歯 科	-1.62	-3.30	-5.93	-6.57	-31.49	-36.80	-45.06	-43.71
	合 計	-0.78	-2.06	-3.29	-3.67	-29.56	-31.39	-43.01	-43.91
5 月	入 院	1.27	2.08	1.30	0.71	-28.06	-31.88	-40.44	-34.52
	入院外	1.32	1.85	0.88	0.80	-28.15	-33.15	-41.38	-43.05
	歯 科	1.31	0.54	-1.07	-2.96	-29.37	-34.61	-42.60	-42.61
	合 計	1.30	1.86	0.89	0.44	-28.22	-32.67	-41.08	-38.89
6 月	入 院	0.02	0.09	-2.07	-2.39	-29.01	-29.16	-43.67	-45.86
	入院外	-1.35	-2.24	-2.02	-0.80	-30.93	-31.75	-43.95	-46.78
	歯 科	-3.71	-1.59	-2.62	-4.10	-33.86	-33.69	-44.03	-45.10
	合 計	-0.96	-0.99	-2.10	-1.92	-30.40	-30.69	-43.84	-46.19
7 月	入 院	-2.04	-4.61	-0.60	-1.89	-32.32	-27.73	-42.99	-47.37
	入院外	-3.90	-5.66	-2.21	-2.10	-34.56	-36.01	-44.67	-47.39
	歯 科	-4.31	-6.84	-3.75	-4.56	-36.02	-37.21	-46.11	-48.60
	合 計	-3.09	-5.22	-1.61	-2.20	-33.75	-32.20	-44.07	-47.48
8 月	入 院	-0.05	-1.82	-0.31	0.86	-31.85	-20.56	-44.30	-49.28
	入院外	3.43	2.21	-2.06	0.04	-29.95	-29.54	-45.69	-48.96
	歯 科	2.13	1.39	-5.13	-3.44	-31.21	-34.14	-48.21	-48.47
	合 計	1.67	0.03	-1.52	0.18	-30.88	-25.63	-45.30	-49.09
9 月	入 院	-0.30	-1.49	0.16	1.49	-33.40	-28.92	-45.99	-42.62
	入院外	-0.26	-0.93	-2.19	-2.46	-34.18	-34.48	-46.86	-50.30
	歯 科	1.78	1.71	-1.82	-2.37	-33.90	-30.48	-47.21	-48.54
	合 計	-0.09	-1.00	-1.09	-0.42	-33.82	-31.49	-46.52	-46.34
10 月	入 院	-1.49	-3.96		2.52	-35.78	-33.19		-49.87
	入院外	-6.05	-6.81		2.27	-39.76	-41.89		-46.36
	歯 科	-6.48	-7.55		2.26	-40.50	-41.78		-44.31
	合 計	-4.05	-5.41		2.40	-38.16	-37.78		-47.96
11 月	入 院	-0.51	-1.98		-0.56	-36.28	-33.56		-46.66
	入院外	0.31	-0.07		-0.31	-35.99	-39.45		-49.04
	歯 科	0.75	0.76		-1.93	-36.65	-37.60		-48.90
	合 計	-0.03	-1.01		-0.58	-36.18	-36.36		-47.79
12 月	入 院	-2.60	-4.64		2.03	-39.09	-38.29		-54.26
	入院外	-4.28	-4.28		0.34	-40.35	-42.48		-49.79
	歯 科	-4.18	-5.83		-1.26	-40.21	-36.62		-55.61
	合 計	-3.51	-4.60		1.08	-39.80	-39.90		-52.60
1 月	入 院	-0.93	-2.21			-38.32	-32.07		
	入院外	-1.78	-2.06			-40.76	-43.01		
	歯 科	-1.57	-2.51			-40.04	-34.05		
	合 計	-1.36	-2.18			-39.63	-36.91		
2 月	入 院	-4.68	-6.13			-39.28	-36.75		
	入院外	-9.62	-7.58			-44.92	-43.79		
	歯 科	-7.13	-4.27			-44.43	-39.48		
	合 計	-7.16	-6.54			-42.49	-40.06		
3 月	入 院	-2.81	-1.78			-40.77	-40.95		
	入院外	-6.71	-5.72			-43.36	-46.55		
	歯 科	-2.65	-1.87			-42.53	-39.01		
	合 計	-4.59	-3.37			-42.19	-43.26		
年度累計	入 院	-1.26	-2.39	-0.38	0.00	-34.15	-31.57	-43.07	-45.45
	入院外	-2.58	-2.87	-2.17	-0.77	-35.76	-37.61	-44.32	-47.57
	歯 科	-2.26	-2.56	-3.39	-2.83	-36.38	-36.26	-45.41	-46.99
	合 計	-1.95	-2.59	-1.46	-0.55	-35.13	-34.59	-43.88	-46.46