

## 国保医療費の動向

平成30年3月末における被保険者数は前年同月と比較すると、一般△45,752人(前年同月比△3.72%)減、退職△13,344人(同△60.70%)減で、合計△59,096人(同△4.72%)減の1,193,082人となっている。

また、平成30年3月診療分の医療費の状況を前年同月と比較すると、一般△6億8,593万円(同△2.06%)減、退職△4億1,570万円(同△59.49%)減で、合計△11億163万円(同△3.25%)減となっており、医療費総額では

328億1,684万円となっている。

次に、増減額を構成する要因別影響額及び寄与率を前年同月比で分析すると、合計分において、1日当たり費用額(影響額7億2,248万円、寄与率65.58%)、受診率(同8,402万円、同7.63%)では増加しているが、被保険者数(同△16億5,569万円、同△150.29%)、1件当たり日数(同△2億5,245万円、同△22.91%)の減少による影響が寄与し、影響額合計で△11億163万円の減額となっている。

### 1. 当月分被保険者数及び医療費の状況

#### (1)被保険者数

(単位:人・%)

区分	平成30年3月末	伸び率		増減数		参考	
		前年同月比	前月比	前年同月差	前月差	平成29年3月末	平成30年2月末
一般	1,184,443	-3.72	0.07	-45,752	779	1,230,195	1,183,664
退職	8,639	-60.70	-10.96	-13,344	-1,063	21,983	9,702
計	1,193,082	-4.72	-0.02	-59,096	-284	1,252,178	1,193,366

#### (2)医療費

(単位:千円・%)

区分	平成30年3月診療分	伸び率		増減額		参考	
		前年同月比	前月比	前年同月差	前月差	平成29年3月診療分	平成30年2月診療分
一般	32,533,735	-2.06	9.18	-685,930	2,736,018	33,219,665	29,797,717
退職	283,100	-59.49	-7.73	-415,704	-23,720	698,804	306,820
計	32,816,835	-3.25	9.01	-1,101,634	2,712,298	33,918,469	30,104,537

### 2. 保険種別診療費要因別影響額及び寄与率の状況(対前年同月比較分析)

#### (1)一般

(単位:千円・%)

区分	増減額		被保険者数		受診率		1日当たり費用額		1件当たり日数	
	影響額	寄与率	影響額	寄与率	影響額	寄与率	影響額	寄与率	影響額	寄与率
入院	-227,115	-20.62	-642,009	-58.28	48,706	4.42	139,054	12.62	227,134	20.62
入院外	-276,034	-25.05	-485,704	-44.09	14,158	1.29	519,307	47.14	-323,795	-29.39
歯科	-182,782	-16.59	-106,306	-9.65	16,144	1.47	62,572	5.68	-155,192	-14.09
計	-685,931	-62.26	-1,234,019	-112.02	79,008	7.18	720,933	65.44	-251,853	-22.86

#### (2)退職

(単位:千円・%)

区分	増減額		被保険者数		受診率		1日当たり費用額		1件当たり日数	
	影響額	寄与率	影響額	寄与率	影響額	寄与率	影響額	寄与率	影響額	寄与率
入院	-204,804	-18.59	-209,424	-19.01	-229	-0.02	-1,488	-0.14	6,337	0.58
入院外	-169,521	-15.38	-176,638	-16.03	4,754	0.43	4,599	0.42	-2,236	-0.20
歯科	-41,378	-3.76	-35,606	-3.23	492	0.04	-1,564	-0.14	-4,700	-0.43
計	-415,703	-37.73	-421,668	-38.27	5,017	0.45	1,547	0.14	-599	-0.05

#### (3)合計

(単位:千円・%)

区分	増減額		被保険者数		受診率		1日当たり費用額		1件当たり日数	
	影響額	寄与率	影響額	寄与率	影響額	寄与率	影響額	寄与率	影響額	寄与率
入院	-431,920	-39.21	-851,434	-77.29	48,476	4.40	137,566	12.48	233,472	21.20
入院外	-445,555	-40.43	-662,342	-60.12	18,912	1.72	523,906	47.56	-326,031	-29.59
歯科	-224,161	-20.35	-141,912	-12.88	16,636	1.51	61,007	5.54	-159,892	-14.52
計	-1,101,634	-100.00	-1,655,688	-150.29	84,024	7.63	722,479	65.58	-252,451	-22.91

※増減額及び寄与率の各項目については、端数処理の関係上、数値に誤差が生じる場合がある。

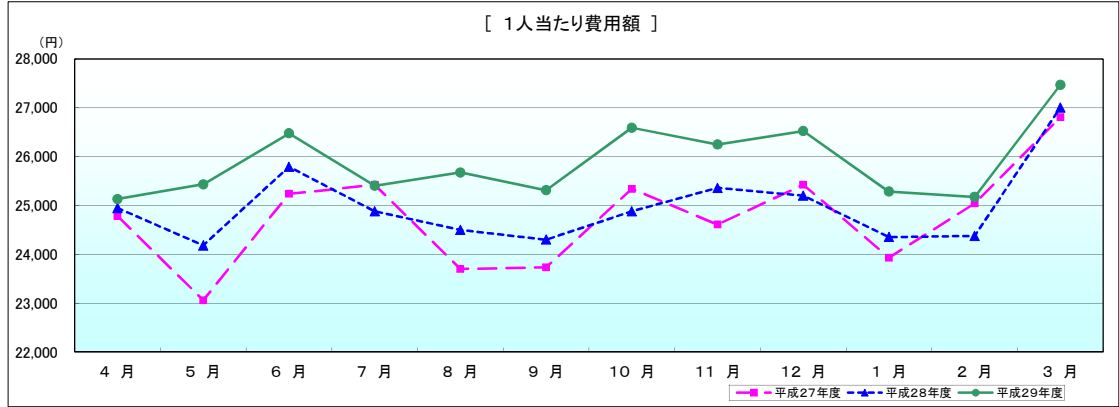
【一般分】

平成30年3月診療分医療費確定額

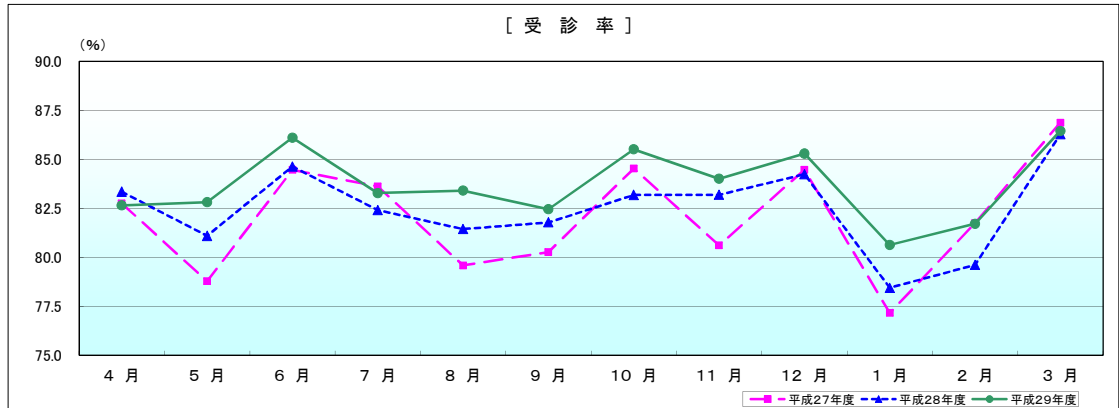
区分	件数	日数及び回数	点数	1人当たり費用額		受診率		1件当たり費用額	
					前年同月比		前年同月比		前年同月比
入院	29,810 件	475,933 日	1,703,544,707 点	14,383 円	102.50 %	2,517 %	100.29 %	571,468 円	102.20 %
入院外	823,736	1,204,554	1,278,372,464	10,793	101.67	69,546	100.11	15,519	101.55
歯科	170,477	354,222	271,456,298	2,292	97.31	14,393	100.59	15,923	96.74
合計	1,024,023	2,034,709	3,253,373,469	27,468	101.72	86,456	100.20	31,771	101.52
調剤	572,516	675,577 回	771,083,953	6,510	101.07	—	—	13,468	100.64
食事療養・生活療養	28,550	1,245,848	829,681,113 円	700	101.60	—	—	29,061	101.13
訪問看護	1,780	11,681 日	129,234,940	109	112.37	—	—	72,604	100.20

※食事療養・生活療養の件数及び回数は、再掲である。

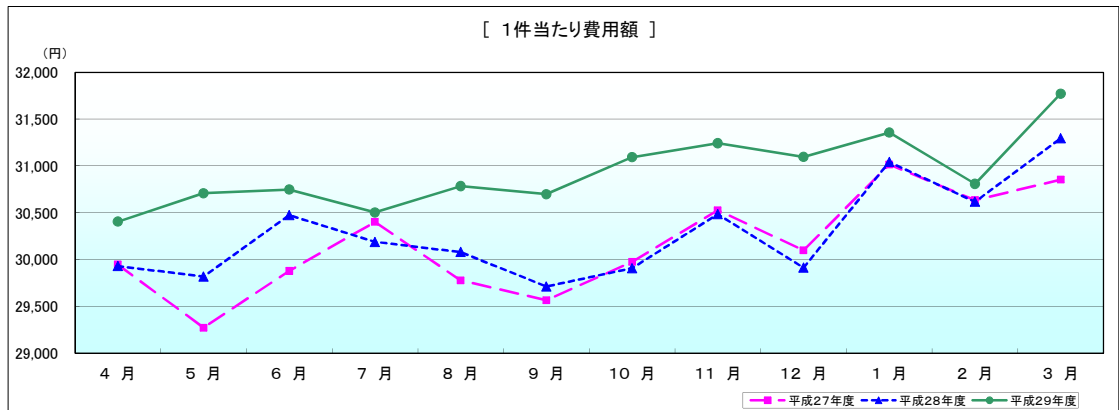
一般



	4月	5月	6月	7月	8月	9月	10月	11月	12月	1月	2月	3月
平成27年度	24,783	23,061	25,237	25,424	23,700	23,733	25,340	24,609	25,425	23,932	25,042	26,806
平成28年度	24,947	24,183	25,791	24,880	24,498	24,300	24,879	25,360	25,200	24,352	24,376	27,004
平成29年度	25,130	25,432	26,477	25,403	25,676	25,312	26,591	26,248	26,524	25,283	25,174	27,468
前年同月比	100.74	105.17	102.66	102.10	104.81	104.17	106.88	103.50	105.25	103.82	103.27	101.72



	4月	5月	6月	7月	8月	9月	10月	11月	12月	1月	2月	3月
平成27年度	82,759	78,780	84,467	83,626	79,592	80,273	84,538	80,614	84,475	77,161	81,745	86,879
平成28年度	83,949	81,101	84,635	82,414	81,442	81,785	83,186	83,192	84,243	78,448	79,617	86,287
平成29年度	82,654	82,818	86,111	83,281	83,408	82,456	85,517	84,016	85,298	80,634	81,713	86,456
前年同月比	99.17	102.12	101.74	101.05	102.41	100.82	102.80	100.99	101.25	102.79	102.63	100.20



	4月	5月	6月	7月	8月	9月	10月	11月	12月	1月	2月	3月
平成27年度	29,946	29,272	29,878	30,402	29,777	29,566	29,975	30,527	30,098	31,016	30,634	30,854
平成28年度	29,930	29,818	30,473	30,189	30,080	29,712	29,908	30,484	29,914	31,042	30,617	31,295
平成29年度	30,404	30,708	30,747	30,502	30,783	30,698	31,094	31,242	31,095	31,356	30,808	31,771
前年同月比	101.58	102.99	100.90	101.04	102.34	103.32	103.97	102.49	103.95	101.01	100.62	101.52

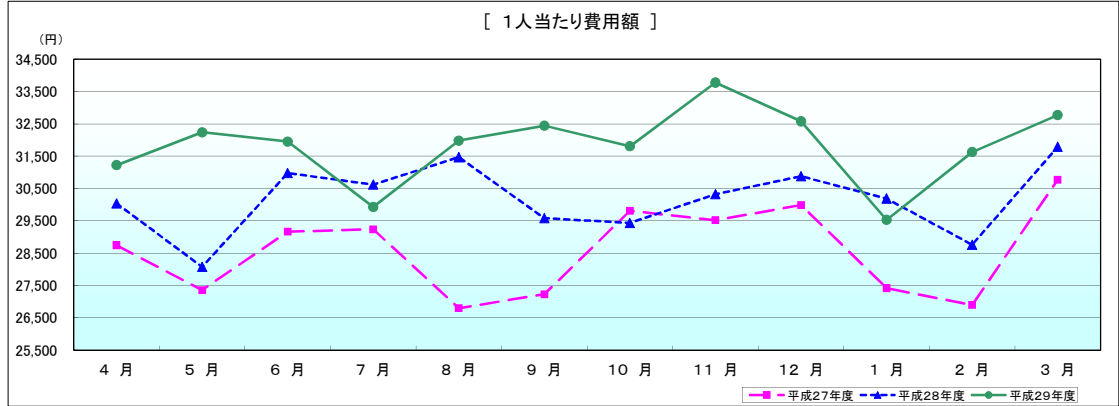
【退職分】

平成30年3月診療分医療費確定額

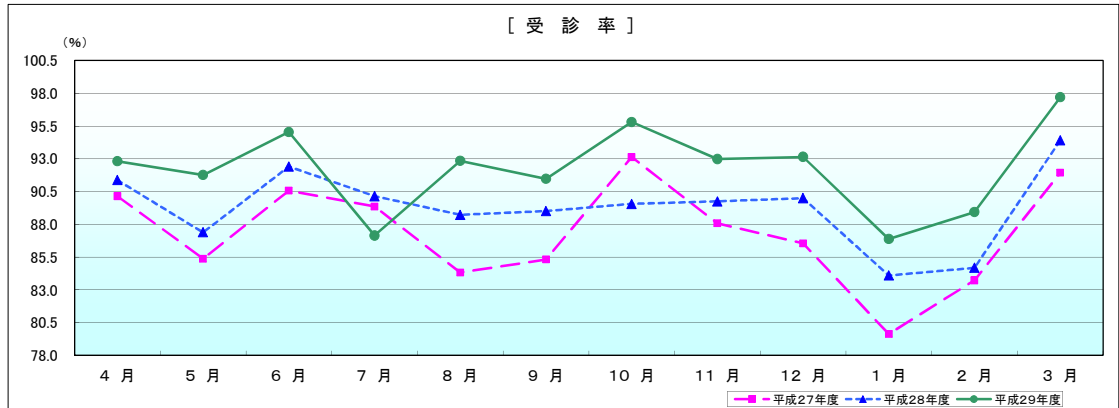
区分	件数	日数及び回数	点数	1人当たり費用額		受診率		1件当たり費用額	
				前年同月比		前年同月比		前年同月比	
入院	235件	3,885日	14,020,255点	16,229円	103.41%	2.720%	99.83%	596,607円	103.58%
入院外	6,745	10,198	12,147,414	14,061	106.22	78.076	104.12	18,010	102.02
歯科	1,460	2,909	2,142,324	2,480	86.80	16.900	101.31	14,673	85.68
合計	8,440	16,992	28,309,993	32,770	103.09	97.696	103.50	33,543	99.60
調剤	4,728	5,592回	7,656,229	8,862	120.34	—	—	16,193	115.84
食事療養・生活療養	226	10,144	6,676,628円	773	103.90	—	—	29,543	104.05
訪問看護	19	143日	1,559,660	181	210.47	—	—	82,087	126.40

※食事療養・生活療養の件数及び回数は、再掲である。

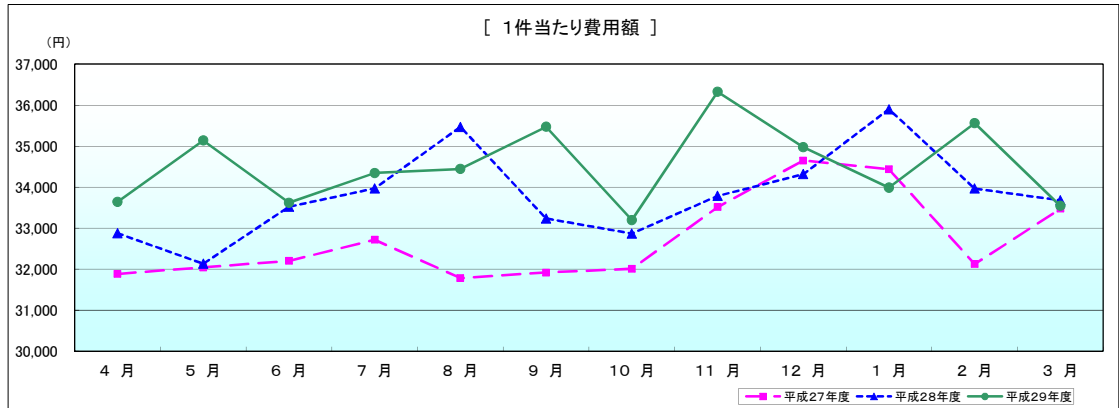
退職



	4月	5月	6月	7月	8月	9月	10月	11月	12月	1月	2月	3月
平成27年度	28,743	27,359	29,163	29,237	26,798	27,229	29,808	29,517	29,987	27,419	26,893	30,771
平成28年度	30,037	28,075	30,976	30,620	31,467	29,582	29,435	30,322	30,879	30,189	28,760	31,788
平成29年度	31,223	32,239	31,949	29,927	31,980	32,441	31,804	33,773	32,576	29,526	31,624	32,770
前年同月比	103.95	114.83	103.14	97.74	101.63	109.66	108.05	111.38	105.50	97.81	109.96	103.09



	4月	5月	6月	7月	8月	9月	10月	11月	12月	1月	2月	3月
平成27年度	90.148	85.382	90.564	89.367	84.323	85.312	93.129	88.086	86.547	79.630	83.724	91.935
平成28年度	91.373	87.383	92.413	90.148	88.729	89.014	89.560	89.756	89.994	84.099	84.677	94.396
平成29年度	92.816	91.761	95.042	87.147	92.851	91.469	95.811	92.985	93.148	86.883	88.940	97.696
前年同月比	101.58	105.01	102.84	96.67	104.65	102.76	106.98	103.60	103.51	103.31	105.03	103.50



	4月	5月	6月	7月	8月	9月	10月	11月	12月	1月	2月	3月
平成27年度	31,884	32,043	32,201	32,715	31,780	31,917	32,008	33,509	34,648	34,433	32,121	33,470
平成28年度	32,873	32,129	33,519	33,966	35,464	33,233	32,866	33,783	34,313	35,897	33,964	33,676
平成29年度	33,639	35,134	33,616	34,341	34,442	35,466	33,195	36,321	34,972	33,984	35,557	33,543
前年同月比	102.33	109.35	100.29	101.11	97.12	106.72	101.00	107.51	101.92	94.67	104.69	99.60

### 医療費の前年同月に対する伸び率

(単位:%)

区 分		一 般		一 般		退 職 者		退 職 者	
		平成28年度		平成29年度		平成28年度		平成29年度	
		全 国	北 海 道	全 国	北 海 道	全 国	北 海 道	全 国	北 海 道
4月	入院	-0.77	-1.86	-0.66	-2.50	-28.84	-27.85	-41.61	-40.56
	入院外	-0.60	-2.05	-5.32	-4.55	-29.80	-33.88	-43.84	-47.65
	歯科	-1.62	-3.30	-5.93	-6.57	-31.49	-36.80	-45.06	-43.71
	合計	-0.78	-2.06	-3.29	-3.67	-29.56	-31.39	-43.01	-43.91
5月	入院	1.27	2.08	1.30	0.71	-28.06	-31.88	-40.44	-34.52
	入院外	1.32	1.85	0.88	0.80	-28.15	-33.15	-41.38	-43.05
	歯科	1.31	0.54	-1.07	-2.96	-29.37	-34.61	-42.60	-42.61
	合計	1.30	1.86	0.89	0.44	-28.22	-32.67	-41.08	-38.89
6月	入院	0.02	0.09	-2.07	-2.39	-29.01	-29.16	-43.67	-45.86
	入院外	-1.35	-2.24	-2.02	-0.80	-30.93	-31.75	-43.95	-46.78
	歯科	-3.71	-1.59	-2.62	-4.10	-33.86	-33.69	-44.03	-45.10
	合計	-0.96	-0.99	-2.10	-1.92	-30.40	-30.69	-43.84	-46.19
7月	入院	-2.04	-4.61	-0.60	-1.89	-32.32	-27.73	-42.99	-47.37
	入院外	-3.90	-5.66	-2.21	-2.10	-34.56	-36.01	-44.67	-47.39
	歯科	-4.31	-6.84	-3.75	-4.56	-36.02	-37.21	-46.11	-48.60
	合計	-3.09	-5.22	-1.61	-2.20	-33.75	-32.20	-44.07	-47.48
8月	入院	-0.05	-1.82	-0.31	0.86	-31.85	-20.56	-44.30	-49.28
	入院外	3.43	2.21	-2.06	0.04	-29.95	-29.54	-45.69	-48.96
	歯科	2.13	1.39	-5.13	-3.44	-31.21	-34.14	-48.21	-48.47
	合計	1.67	0.03	-1.52	0.18	-30.88	-25.63	-45.30	-49.09
9月	入院	-0.30	-1.49	0.16	1.49	-33.40	-28.92	-45.99	-42.62
	入院外	-0.26	-0.93	-2.19	-2.46	-34.18	-34.48	-46.86	-50.30
	歯科	1.78	1.71	-1.82	-2.37	-33.90	-30.48	-47.21	-48.54
	合計	-0.09	-1.00	-1.09	-0.42	-33.82	-31.49	-46.52	-46.34
10月	入院	-1.49	-3.96	0.68	2.52	-35.78	-33.19	-44.34	-49.87
	入院外	-6.05	-6.81	-0.55	2.27	-39.76	-41.89	-46.31	-46.36
	歯科	-6.48	-7.55	0.19	2.26	-40.50	-41.78	-45.99	-44.31
	合計	-4.05	-5.41	0.08	2.40	-38.16	-37.78	-45.42	-47.96
11月	入院	-0.51	-1.98	-0.14	-0.56	-36.28	-33.56	-46.78	-46.66
	入院外	0.31	-0.07	-2.16	-0.31	-35.99	-39.45	-48.84	-49.04
	歯科	0.75	0.76	-3.80	-1.93	-36.65	-37.60	-50.12	-48.90
	合計	-0.03	-1.01	-1.38	-0.58	-36.18	-36.36	-48.06	-47.79
12月	入院	-2.60	-4.64	1.07	2.03	-39.09	-38.29	-46.52	-54.26
	入院外	-4.28	-4.28	-0.92	0.34	-40.35	-42.48	-49.68	-49.79
	歯科	-4.18	-5.83	-0.56	-1.26	-40.21	-36.62	-50.15	-55.61
	合計	-3.51	-4.60	0.02	1.08	-39.80	-39.90	-48.36	-52.60
1月	入院	-0.93	-2.21	-0.80	-0.62	-38.32	-32.07	-50.29	-61.86
	入院外	-1.78	-2.06	0.89	0.78	-40.76	-43.01	-49.71	-50.65
	歯科	-1.57	-2.51	-3.13	-2.22	-40.04	-34.05	-52.64	-60.04
	合計	-1.36	-2.18	-0.25	-0.20	-39.63	-36.91	-50.21	-57.38
2月	入院	-4.68	-6.13		-1.16	-39.28	-36.75		-53.32
	入院外	-9.62	-7.58		0.97	-44.92	-43.79		-54.55
	歯科	-7.13	-4.27		-6.91	-44.43	-39.48		-61.50
	合計	-7.16	-6.54		-0.84	-42.49	-40.06		-54.50
3月	入院	-2.81	-1.78		-1.32	-40.77	-40.95		-59.36
	入院外	-6.71	-5.72		-2.11	-43.36	-46.55		-58.26
	歯科	-2.65	-1.87		-6.31	-42.53	-39.01		-65.89
	合計	-4.59	-3.37		-2.06	-42.19	-43.26		-59.49
年度累計	入院	-1.26	-2.39	-0.15	-0.26	-34.15	-31.57	-44.45	-48.10
	入院外	-2.58	-2.87	-1.59	-0.63	-35.76	-37.61	-45.81	-48.92
	歯科	-2.26	-2.56	-2.77	-3.44	-36.38	-36.26	-46.84	-50.15
	合計	-1.95	-2.59	-1.03	-0.68	-35.13	-34.59	-45.31	-48.61