

## 後期高齢者医療費の動向

平成 29 年 11 月末における被保険者数を前年同月と比較すると、18,068 人 (前年同月比 2.32%) 増の 796,769 人となっている。

また、平成 29 年 11 月診療分の医療費の状況を前年同月と比較すると、20 億 3,973 万円 (同 3.64%) 増の医療費総額 581 億 380 万円となっている。

次に、増減額を構成する要因別影響額及び寄与率を前

年同月比で分析すると、合計分において、1 件当たり日数 (影響額 4 億 5,026 万円、寄与率 22.07%)、受診率 (同 1 億 7,522 万円、同 8.59%) では減少しているが、1 日当たり費用額 (同 13 億 5,599 万円、同 66.47%)、被保険者数 (同 13 億 922 万円、同 64.18%)、の増加による影響が寄与し、影響額合計で 20 億 3,973 万円の増額となっている。

### 1. 当月分被保険者数及び医療費の状況

#### (1) 被保険者数

(単位:人・%)

区分	平成29年11月末	伸び率		増減数		参考	
		前年同月比	前月比	前年同月差	前月差	平成28年11月末	平成29年10月末
後期高齢者	796,769	2.32	0.06	18,068	487	778,701	796,282

#### (2) 医療費

(単位:千円・%)

区分	平成29年11月診療分	伸び率		増減額		参考	
		前年同月比	前月比	前年同月差	前月差	平成28年11月診療分	平成29年10月診療分
後期高齢者	58,103,796	3.64	-1.07	2,039,734	-625,952	56,064,062	58,729,748

### 2. 保険種別診療費要因別影響額及び寄与率の状況 (対前年同月比較分析)

#### 後期高齢者医療

(単位:千円・%)

区分	増減額		被保険者数		受診率		1日当たり費用額		1件当たり日数	
	影響額	寄与率	影響額	寄与率	影響額	寄与率	影響額	寄与率	影響額	寄与率
入院	1,360,646	66.70	865,332	42.42	-139,261	-6.83	745,592	36.55	-111,017	-5.44
入院外	595,132	29.17	395,345	19.38	-113,868	-5.58	600,793	29.45	-287,138	-14.08
歯科	83,956	4.12	48,541	2.38	77,914	3.82	9,606	0.47	-52,105	-2.55
計	2,039,733	99.99	1,309,218	64.18	-175,215	-8.59	1,355,991	66.47	-450,260	-22.07

増減額及び寄与率の各項目については、端数処理の関係上、数値に誤差が生じる場合がある。

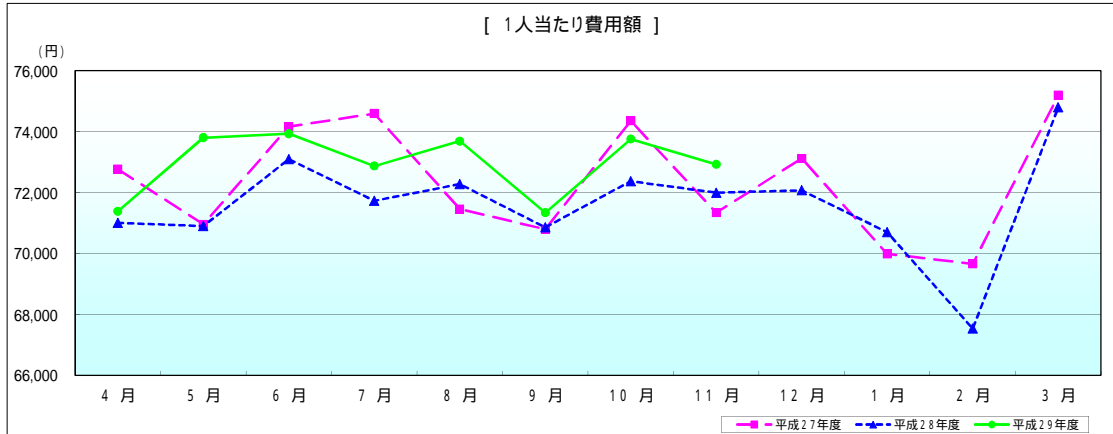
[後期高齢者医療分]

平成29年11月診療分医療費確定額

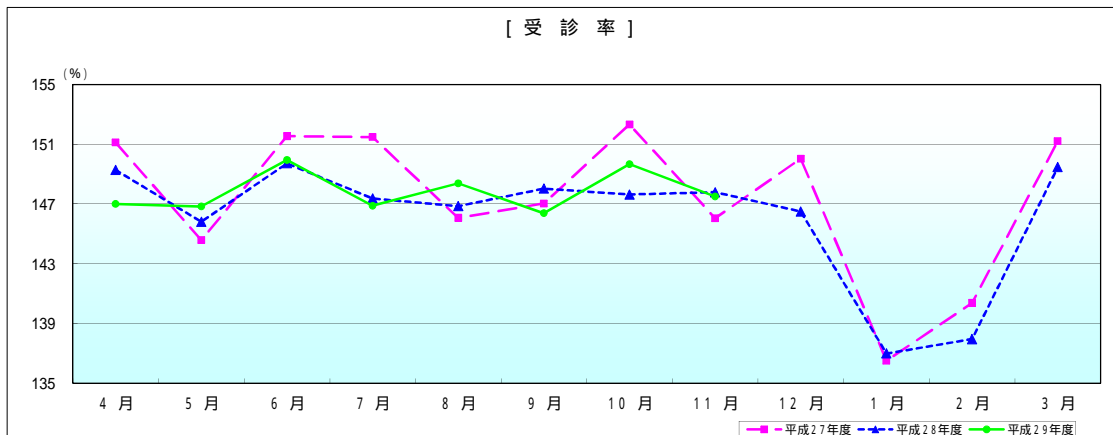
区分	件数	日数又は回数	点数	1人当たり費用額		受診率		1件当たり費用額	
				前年同月比		前年同月比		前年同月比	
入院	70,304 件	1,314,572 日	3,841,022,537 点	48,207 円	101.32 %	8.824 %	99.63 %	546,345 円	101.70 %
入院外	979,921	1,602,206	1,753,508,664	22,008	101.17	122,987	99.34	17,894	101.84
歯科	125,036	265,237	215,848,394	2,709	101.69	15,693	103.79	17,263	97.97
合計	1,175,261	3,182,015	5,810,379,595	72,924	101.29	147,503	99.81	49,439	101.48
調剤	716,850	894,476 回	1,204,335,171	15,115	101.14	-	-	16,800	101.63
食事療養・生活療養	66,522	3,254,785	2,224,283,116 円	2,792	99.15	-	-	33,437	99.48
訪問看護	2,865	23,058 日	261,003,980	328	111.19	-	-	91,101	102.59

食事療養・生活療養の件数は再掲、回数及び金額については別掲である。

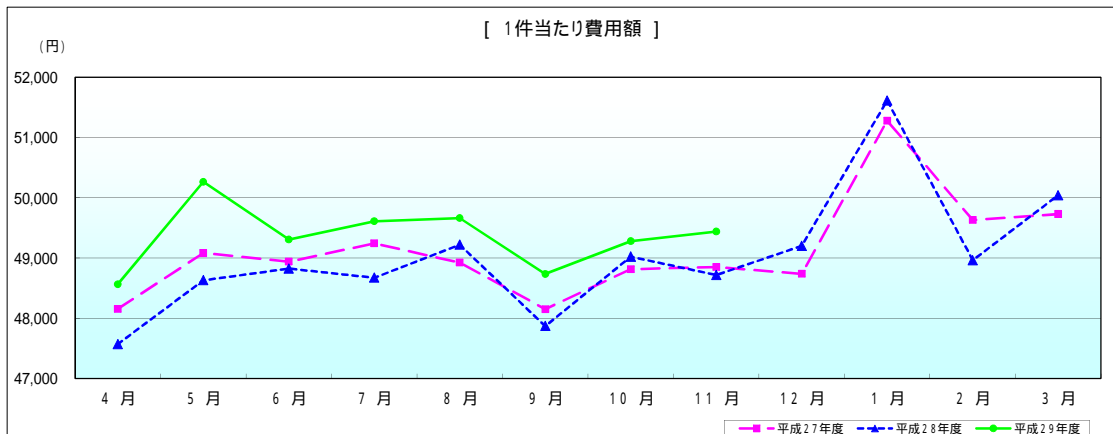
後期高齢者医療



	4月	5月	6月	7月	8月	9月	10月	11月	12月	1月	2月	3月
平成27年度	72,768	70,959	74,163	74,593	71,460	70,796	74,354	71,341	73,121	69,990	69,664	75,191
平成28年度	71,009	70,904	73,096	71,729	72,280	70,861	72,373	71,997	72,075	70,702	67,543	74,793
平成29年度	71,385	73,804	73,931	72,871	73,690	71,338	73,755	72,924				
前年同月比	100.53	104.09	101.14	101.59	101.95	100.67	101.91	101.29				



	4月	5月	6月	7月	8月	9月	10月	11月	12月	1月	2月	3月
平成27年度	151,119	144,575	151,542	151,484	146,070	147,032	152,326	146,041	150,034	136,495	140,371	151,207
平成28年度	149,271	145,805	149,717	147,375	146,856	148,029	147,635	147,786	146,496	136,986	137,948	149,463
平成29年度	146,994	146,836	149,947	146,885	148,383	146,382	149,668	147,503				
前年同月比	98.48	100.71	100.15	99.67	101.04	98.89	101.38	99.81				



	4月	5月	6月	7月	8月	9月	10月	11月	12月	1月	2月	3月
平成27年度	48,153	49,081	48,939	49,242	48,922	48,150	48,812	48,850	48,736	51,277	49,629	49,727
平成28年度	47,571	48,629	48,822	48,671	49,218	47,870	49,022	48,717	49,200	51,613	48,962	50,041
平成29年度	48,563	50,262	49,305	49,611	49,662	48,734	49,279	49,439				
前年同月比	102.09	103.36	100.99	101.93	100.90	101.81	100.52	101.48				

## 医療費の前年同月に対する伸び率

(単位: %)

区 分		後期高齢者医療			
		平成28年度		平成29年度	
		全 国	北海道	全 国	北海道
4 月	入 院	1.26	0.69	5.80	5.00
	入院外	0.88	-1.28	0.65	0.09
	歯 科	4.40	1.55	3.03	0.95
	合 計	1.26	0.10	3.74	3.31
5 月	入 院	3.28	2.32	6.97	7.68
	入院外	2.72	2.74	6.42	5.45
	歯 科	7.65	6.70	8.20	6.38
	合 計	3.27	2.60	6.83	6.95
6 月	入 院	2.59	1.57	4.37	4.22
	入院外	0.78	0.08	3.82	2.86
	歯 科	3.52	2.45	6.48	6.01
	合 計	1.96	1.14	4.26	3.87
7 月	入 院	1.57	-0.09	4.87	5.38
	入院外	-1.45	-3.89	3.30	1.96
	歯 科	2.45	-1.82	4.64	2.95
	合 計	0.48	-1.35	4.28	4.24
8 月	入 院	3.86	3.53	4.01	4.65
	入院外	5.18	3.78	3.50	3.95
	歯 科	10.09	6.03	4.21	6.18
	合 計	4.59	3.69	3.83	4.49
9 月	入 院	3.85	2.96		3.99
	入院外	2.29	1.38		1.19
	歯 科	8.63	7.55		4.37
	合 計	3.47	2.63		3.14
10 月	入 院	2.75	1.77		3.68
	入院外	-2.68	-4.03		5.50
	歯 科	0.25	0.12		5.96
	合 計	0.58	-0.11		4.32
11 月	入 院	5.27	3.83		3.67
	入院外	3.69	2.53		3.51
	歯 科	9.65	7.46		4.05
	合 計	4.89	3.57		3.64
12 月	入 院	3.24	3.05		
	入院外	-0.55	-2.74		
	歯 科	4.68	1.25		
	合 計	1.90	1.19		
1 月	入 院	4.45	4.87		
	入院外	2.06	0.80		
	歯 科	7.93	7.35		
	合 計	3.74	3.73		
2 月	入 院	1.63	0.47		
	入院外	-2.78	-2.77		
	歯 科	1.70	4.15		
	合 計	0.02	-0.40		
3 月	入 院	3.67	3.51		
	入院外	-0.57	-0.99		
	歯 科	6.62	7.60		
	合 計	2.22	2.23		
年度累計	入 院	3.12	2.38	5.20	4.78
	入院外	0.74	-0.42	3.52	3.05
	歯 科	5.49	4.04	5.32	4.60
	合 計	2.34	1.57	4.59	4.24