

後期高齢者医療費の動向

平成30年2月末における被保険者数を前年同月と比較すると、16,986人(前年同月比2.17%)増の801,441人となっている。

また、平成30年2月診療分の医療費の状況を前年同月と比較すると、15億368万円(同2.84%)増の医療費総額544億8,794万円となっている。

次に、増減額を構成する要因別影響額及び寄与率を前

年同月比で分析すると、合計分において、1件当たり日数(影響額4億1,291万円、寄与率27.47%)、受診率(同2億338万円、同13.53%)では減少しているが、被保険者数(同11億5,025万円、同76.49%)、1日当たり費用額(同9億6,973万円、同64.49%)の増加による影響が寄与し、影響額合計で15億368万円の増額となっている。

1. 当月分被保険者数及び医療費の状況

(1) 被保険者数

(単位:人・%)

区分	平成30年2月末	伸び率		増減数		参考	
		前年同月比	前月比	前年同月差	前月差	平成29年2月末	平成30年1月末
後期高齢者	801,441	2.17	0.26	16,986	2,107	784,455	799,334

(2) 医療費

(単位:千円・%)

区分	平成30年2月診療分	伸び率		増減額		参考	
		前年同月比	前月比	前年同月差	前月差	平成29年2月診療分	平成30年1月診療分
後期高齢者	54,487,935	2.84	-4.84	1,503,683	-2,771,786	52,984,252	57,259,721

2. 保険種別診療費要因別影響額及び寄与率の状況(対前年同月比較分析)

後期高齢者医療

(単位:千円・%)

区分	増減額		被保険者数		受診率		1日当たり費用額		1件当たり日数	
	影響額	寄与率	影響額	寄与率	影響額	寄与率	影響額	寄与率	影響額	寄与率
入院	1,112,808	74.00	766,920	51.00	-32,929	-2.19	384,203	25.55	-5,386	-0.36
入院外	425,925	28.32	343,923	22.87	-177,869	-11.83	593,766	39.49	-333,895	-22.21
歯科	-35,050	-2.34	39,409	2.62	7,415	0.49	-8,242	-0.55	-73,632	-4.90
計	1,503,683	100.00	1,150,252	76.49	-203,383	-13.53	969,727	64.49	-412,913	-27.47

増減額及び寄与率の各項目については、端数処理の関係上、数値に誤差が生じる場合がある。

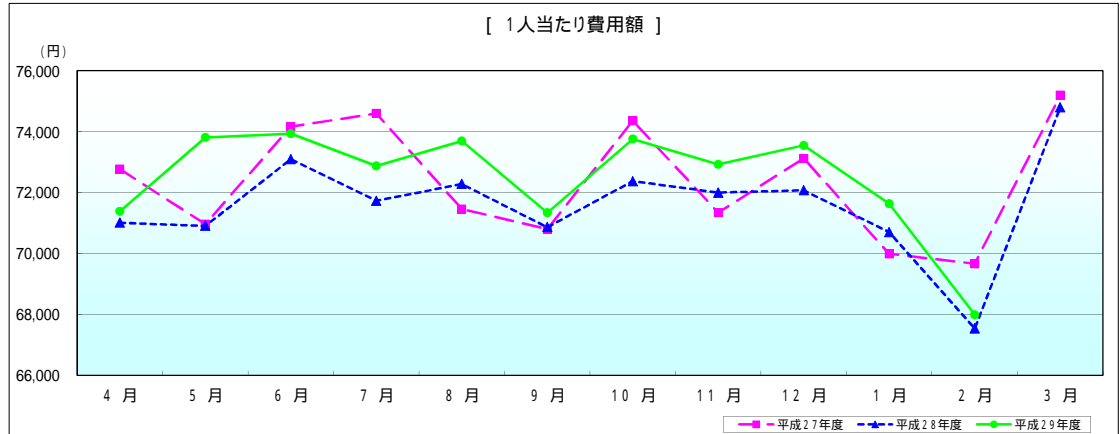
【後期高齢者医療分】

平成30年2月診療分医療費確定額

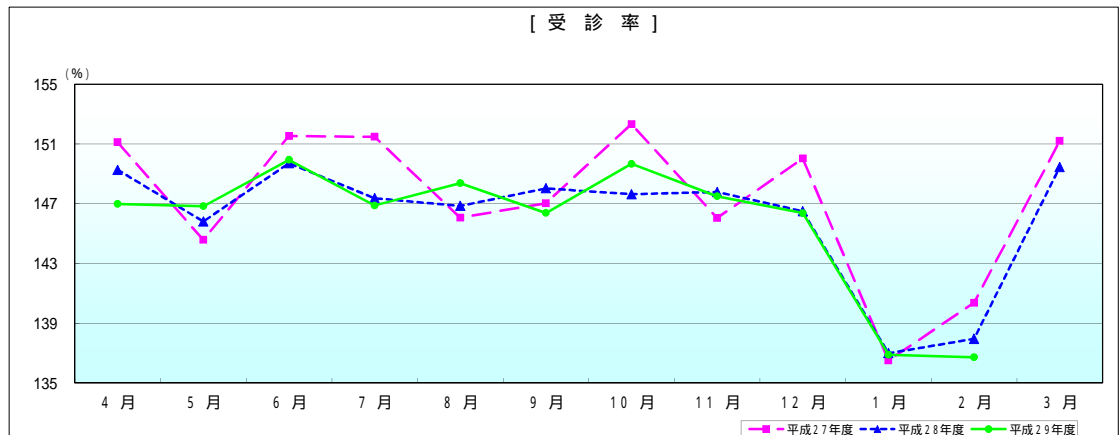
区分	件数	日数又は回数	点数	1人当たり費用額		受診率		1件当たり費用額	
				前年同月比	円	前年同月比	%	前年同月比	円
入院	69,792 件	1,264,212 日	3,635,994,171 点	45,368 円	100.97 %	8.708 %	99.91 %	520,976 円	101.06 %
入院外	914,157	1,454,673	1,626,855,640	20,299	100.51	114.064	98.89	17,796	101.64
歯科	111,747	229,394	185,943,640	2,320	96.07	13.943	100.41	16,640	95.68
合計	1,095,696	2,948,279	5,448,793,451	67,987	100.66	136.716	99.11	49,729	101.57
調剤	674,657	826,143 回	1,104,098,502	13,776	101.33	-	-	16,365	101.91
食事療養・生活療養	65,912	3,141,662	2,146,869,404 円	2,679	99.55	-	-	32,572	99.81
訪問看護	2,946	22,393 日	252,234,580	315	105.70	-	-	85,619	98.37

食事療養・生活療養の件数は再掲、回数及び金額については別掲である。

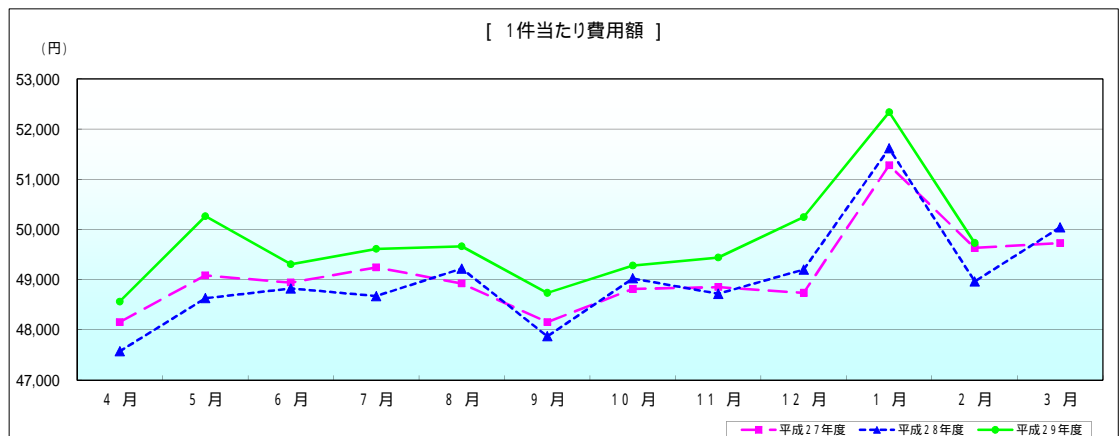
後期高齢者医療



	4月	5月	6月	7月	8月	9月	10月	11月	12月	1月	2月	3月
平成27年度	72,768	70,959	74,163	74,593	71,460	70,796	74,354	71,341	73,121	69,990	69,664	75,191
平成28年度	71,009	70,904	73,096	71,729	72,280	70,861	72,373	71,997	72,075	70,702	67,543	74,793
平成29年度	71,385	73,804	73,931	72,871	73,690	71,338	73,755	72,924	73,547	71,634	67,987	
前年同月比	100.53	104.09	101.14	101.59	101.95	100.67	101.91	101.29	102.04	101.32	100.66	



	4月	5月	6月	7月	8月	9月	10月	11月	12月	1月	2月	3月
平成27年度	151,119	144,575	151,542	151,484	146,070	147,032	152,326	146,041	150,034	136,495	140,371	151,207
平成28年度	149,271	145,805	149,717	147,375	146,856	148,029	147,635	147,786	146,496	136,986	137,948	149,463
平成29年度	146,994	146,836	149,947	146,885	148,383	146,362	149,668	147,503	146,378	136,879	136,716	
前年同月比	98.48	100.71	100.15	99.67	101.04	98.89	101.38	99.81	99.92	99.92	99.11	



	4月	5月	6月	7月	8月	9月	10月	11月	12月	1月	2月	3月
平成27年度	48,153	49,081	48,939	49,242	48,922	48,150	48,812	48,850	48,736	51,277	49,629	49,727
平成28年度	47,571	48,629	48,822	48,671	49,218	47,870	49,022	48,717	49,200	51,613	48,962	50,041
平成29年度	48,563	50,262	49,305	49,611	49,662	48,734	49,279	49,439	50,244	52,334	49,729	
前年同月比	102.09	103.36	100.99	101.93	100.90	101.81	100.52	101.48	102.12	101.40	101.57	

医療費の前年同月に対する伸び率

(単位: %)

区 分		後期高齢者医療			
		平成28年度		平成29年度	
		全 国	北海道	全 国	北海道
4月	入院	1.26	0.69	5.80	5.00
	入院外	0.88	-1.28	0.65	0.09
	歯科	4.40	1.55	3.03	0.95
	合計	1.26	0.10	3.74	3.31
5月	入院	3.28	2.32	6.97	7.68
	入院外	2.72	2.74	6.42	5.45
	歯科	7.65	6.70	8.20	6.38
	合計	3.27	2.60	6.83	6.95
6月	入院	2.59	1.57	4.37	4.22
	入院外	0.78	0.08	3.82	2.86
	歯科	3.52	2.45	6.48	6.01
	合計	1.96	1.14	4.26	3.87
7月	入院	1.57	-0.09	4.87	5.38
	入院外	-1.45	-3.89	3.30	1.96
	歯科	2.45	-1.82	4.64	2.95
	合計	0.48	-1.35	4.28	4.24
8月	入院	3.86	3.53	4.01	4.65
	入院外	5.18	3.78	3.50	3.95
	歯科	10.09	6.03	4.21	6.18
	合計	4.59	3.69	3.83	4.49
9月	入院	3.85	2.96	4.73	3.99
	入院外	2.29	1.38	3.38	1.19
	歯科	8.63	7.55	7.13	4.37
	合計	3.47	2.63	4.34	3.14
10月	入院	2.75	1.77	5.26	3.68
	入院外	-2.68	-4.03	4.81	5.50
	歯科	0.25	0.12	7.76	5.96
	合計	0.58	-0.11	5.21	4.32
11月	入院	5.27	3.83	4.43	3.67
	入院外	3.69	2.53	3.48	3.51
	歯科	9.65	7.46	3.36	4.05
	合計	4.89	3.57	4.04	3.64
12月	入院	3.24	3.05		4.65
	入院外	-0.55	-2.74		3.90
	歯科	4.68	1.25		3.79
	合計	1.90	1.19		4.40
1月	入院	4.45	4.87		3.40
	入院外	2.06	0.80		4.10
	歯科	7.93	7.35		2.02
	合計	3.74	3.73		3.56
2月	入院	1.63	0.47		3.16
	入院外	-2.78	-2.77		2.69
	歯科	1.70	4.15		-1.85
	合計	0.02	-0.40		2.84
3月	入院	3.67	3.51		
	入院外	-0.57	-0.99		
	歯科	6.62	7.60		
	合計	2.22	2.23		
年度累計	入院	3.12	2.38	5.05	4.49
	入院外	0.74	-0.42	3.66	3.19
	歯科	5.49	4.04	5.60	3.77
	合計	2.34	1.57	4.56	4.07