

国保医療費の動向

令和元年8月末における被保険者数は前年同月と比較すると、一般△40,309人(前年同月比△3.47%)減、退職△4,212人(同△82.80%)減で、合計△44,521人(同△3.81%)減の1,123,158人となっている。

また、令和元年8月診療分の医療費の状況を前年同月と比較すると、一般△9億673万円(同△2.94%)減、退職△1億6,409万円(同△86.95%)減で、合計△10億7,083万円(同△3.45%)減となっており、医療費総額では299億9,485万円となっている。

次に、増減額を構成する要因別影響額及び寄与率を前年同月比で分析すると、合計分において、1日当たり費用額(影響額4億9,006万円、寄与率45.77%)では増加しているが、被保険者数(同△12億720万円、同△112.73%)、1件当たり日数(同△1億7,924万円、同△16.74%)、受診率(同△1億7,445万円、同△16.28%)の減少による影響が寄与し、影響額合計で△10億7,083万円の減額となっている。

1. 当月分被保険者数及び医療費の状況

(1) 被保険者数

(単位:人・%)

区分	令和元年8月末	伸び率		増減数		参考	
		前年同月比	前月比	前年同月差	前月差	平成30年8月末	令和元年7月末
一般	1,122,283	-3.47	-0.55	-40,309	-6,227	1,162,592	1,128,510
退職	875	-82.80	-12.85	-4,212	-129	5,087	1,004
計	1,123,158	-3.81	-0.56	-44,521	-6,356	1,167,679	1,129,514

(2) 医療費

(単位:千円・%)

区分	令和元年8月診療分	伸び率		増減額		参考	
		前年同月比	前月比	前年同月差	前月差	平成30年8月診療分	令和元年7月診療分
一般	29,970,229	-2.94	-5.77	-906,732	-1,835,799	30,876,961	31,806,028
退職	24,623	-86.95	-34.37	-164,094	-12,895	188,717	37,518
計	29,994,852	-3.45	-5.81	-1,070,826	-1,848,694	31,065,678	31,843,546

2. 保険種別診療費要因別影響額及び寄与率の状況(対前年同月比較分析)

(1) 一般

(単位:千円・%)

区分	増減額		被保険者数		受診率		1日当たり費用額		1件当たり日数	
	影響額	寄与率	影響額	寄与率	影響額	寄与率	影響額	寄与率	影響額	寄与率
入院	-567,904	-53.03	-561,891	-52.47	-171,278	-15.99	-29,545	-2.76	194,810	18.19
入院外	-218,670	-20.42	-424,177	-39.61	-56,856	-5.31	523,007	48.84	-260,644	-24.34
歯科	-120,158	-11.22	-83,739	-7.82	55,434	5.18	24,923	2.33	-116,776	-10.91
計	-906,732	-84.67	-1,069,807	-99.90	-172,700	-16.12	518,385	48.41	-182,610	-17.06

(2) 退職

(単位:千円・%)

区分	増減額		被保険者数		受診率		1日当たり費用額		1件当たり日数	
	影響額	寄与率	影響額	寄与率	影響額	寄与率	影響額	寄与率	影響額	寄与率
入院	-84,129	-7.85	-73,842	-6.90	-1,979	-0.18	-13,076	-1.22	4,768	0.45
入院外	-69,246	-6.46	-53,038	-4.95	11	0.00	-14,616	-1.36	-1,603	-0.15
歯科	-10,718	-1.00	-10,513	-0.98	219	0.02	-632	-0.06	208	0.02
計	-164,093	-15.31	-137,393	-12.83	-1,749	-0.16	-28,324	-2.64	3,373	0.32

(3) 合計

(単位:千円・%)

区分	増減額		被保険者数		受診率		1日当たり費用額		1件当たり日数	
	影響額	寄与率	影響額	寄与率	影響額	寄与率	影響額	寄与率	影響額	寄与率
入院	-652,034	-60.88	-635,733	-59.37	-173,257	-16.17	-42,621	-3.98	199,577	18.64
入院外	-287,916	-26.88	-477,215	-44.56	-56,844	-5.31	508,390	47.48	-262,247	-24.49
歯科	-130,875	-12.22	-94,252	-8.80	55,654	5.20	24,291	2.27	-116,568	-10.89
計	-1,070,826	-100.00	-1,207,200	-112.73	-174,447	-16.28	490,060	45.77	-179,238	-16.74

※増減額及び寄与率の各項目については、端数処理の関係上、数値に誤差が生じる場合がある。

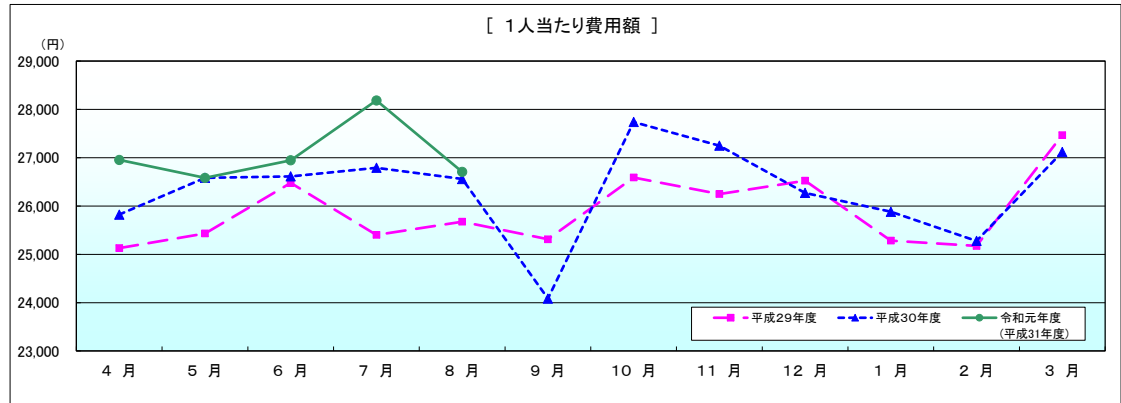
【一般分】

令和元年8月診療分医療費確定額

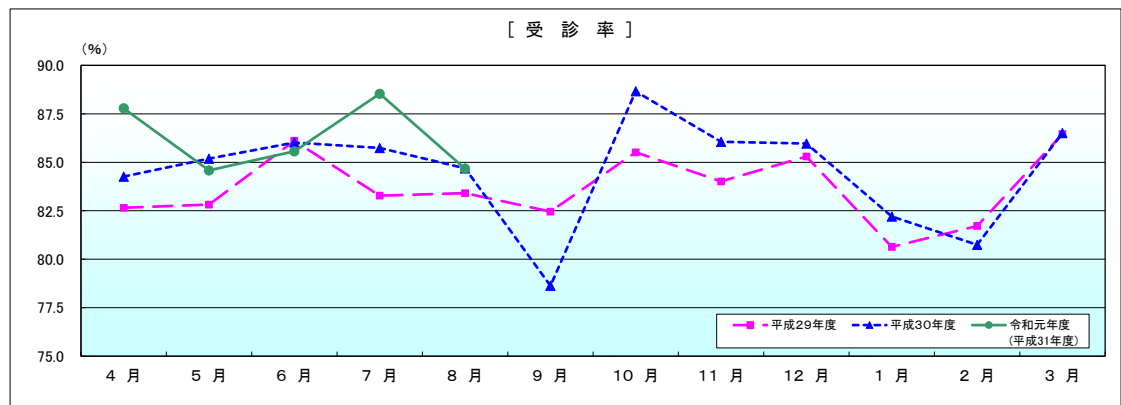
区分	件数	日数及び回数	点数	1人当たり費用額		受診率		1件当たり費用額	
				前年同月比		前年同月比		前年同月比	
入院	27,280 件	430,117 日	1,564,122,397 点	13,937 円	99.96 %	2,431 %	98.92 %	573,359 円	101.05 %
入院外	763,043	1,090,956	1,201,543,975	10,706	101.74	67,990	99.52	15,747	102.23
歯科	159,880	303,618	231,356,571	2,061	98.48	14,246	102.41	14,471	96.16
合計	950,203	1,824,691	2,997,022,943	26,705	100.55	84,667	99.98	31,541	100.57
調剤	535,693	623,792 回	725,722,143	6,466	102.99	—	—	13,547	103.30
食事療養・生活療養	26,140	1,114,698	740,666,154 円	660	100.00	—	—	28,335	101.12
訪問看護	2,014	12,757 日	146,206,060	130	122.64	—	—	72,595	100.99

※食事療養・生活療養の件数及び回数は、再掲である。

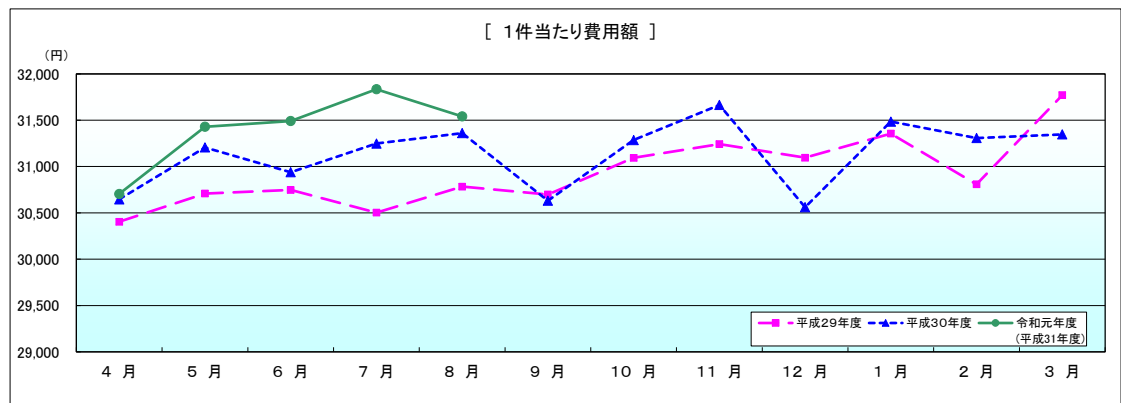
一般



	4月	5月	6月	7月	8月	9月	10月	11月	12月	1月	2月	3月
平成29年度	25,130	25,432	26,477	25,403	25,676	25,312	26,591	26,248	26,524	25,283	25,174	27,468
平成30年度	25,823	26,584	26,613	26,790	26,559	24,086	27,739	27,249	26,272	25,882	25,278	27,118
令和元年度 (平成31年度)	26,953	26,583	26,945	28,184	26,705							
前年同月比	104.38	100.00	101.25	105.20	100.55							



	4月	5月	6月	7月	8月	9月	10月	11月	12月	1月	2月	3月
平成29年度	82.654	82.818	86.111	83.281	83.408	82.456	85.517	84.016	85.298	80.634	81.713	86.456
平成30年度	84.261	85.187	86.018	85.735	84.687	78.630	88.661	86.056	85.965	82.203	80.742	86.509
令和元年度 (平成31年度)	87.785	84.580	85.563	88.533	84.667							
前年同月比	104.18	99.29	99.47	103.26	99.98							



	4月	5月	6月	7月	8月	9月	10月	11月	12月	1月	2月	3月
平成29年度	30,404	30,708	30,747	30,502	30,783	30,698	31,094	31,242	31,095	31,356	30,808	31,771
平成30年度	30,646	31,206	30,939	31,248	31,361	30,631	31,286	31,664	30,561	31,485	31,307	31,347
令和元年度 (平成31年度)	30,704	31,429	31,491	31,835	31,541							
前年同月比	100.19	100.71	101.79	101.88	100.57							

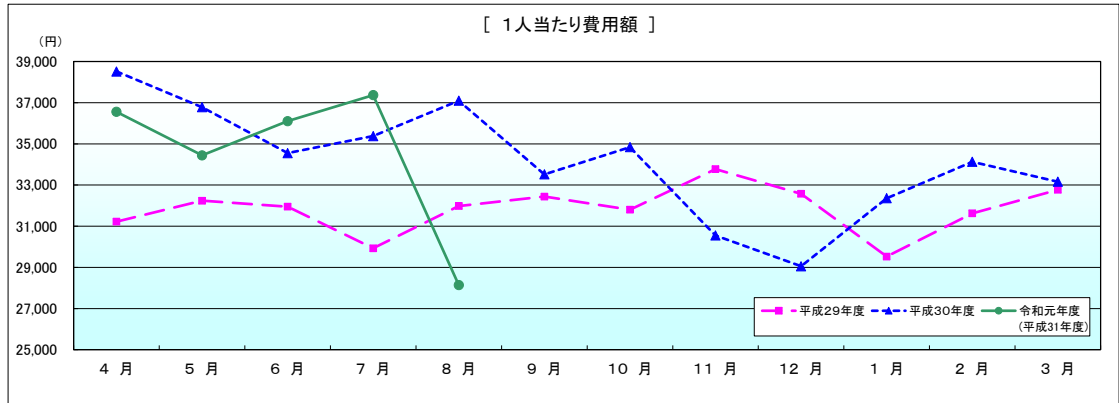
[退職分]

令和元年8月診療分医療費確定額

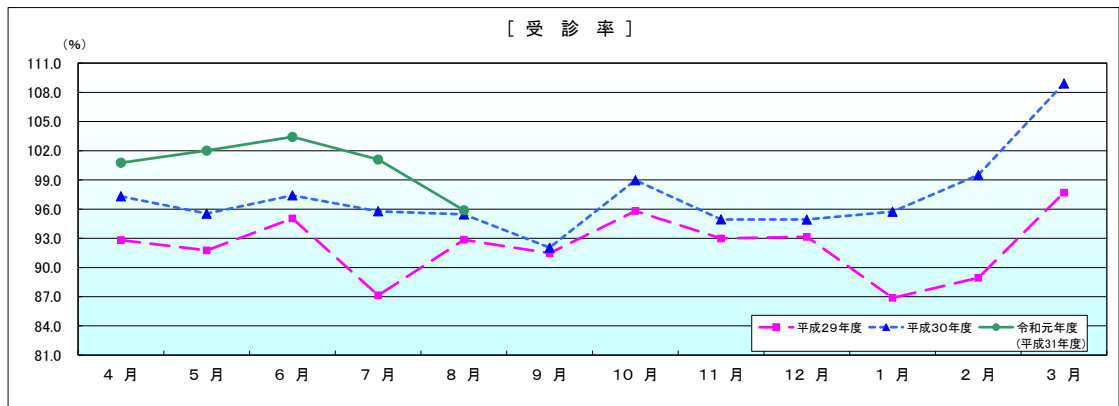
区分	件数	日数及び回数	点数	1人当たり費用額		受診率		1件当たり費用額	
				円	%	%	%	円	%
入院	26件	451日	1,383,010点	15,806円	82.08%	2,971%	96.28%	531,927円	85.25%
入院外	663	951	863,932	9,874	64.49	75,771	100.04	13,031	64.46
歯科	150	299	215,404	2,462	97.29	17,143	103.08	14,360	94.39
合計	839	1,701	2,462,346	28,141	75.86	95,886	100.45	29,349	75.52
調剤	460	522回	651,100	7,441	84.85	-	-	14,154	87.18
食事療養・生活療養	27	1,222	831,362円	950	119.50	-	-	30,791	109.64
訪問看護	2	5日	65,140	74	33.64	-	-	32,570	43.71

※食事療養・生活療養の件数及び回数は、再掲である。

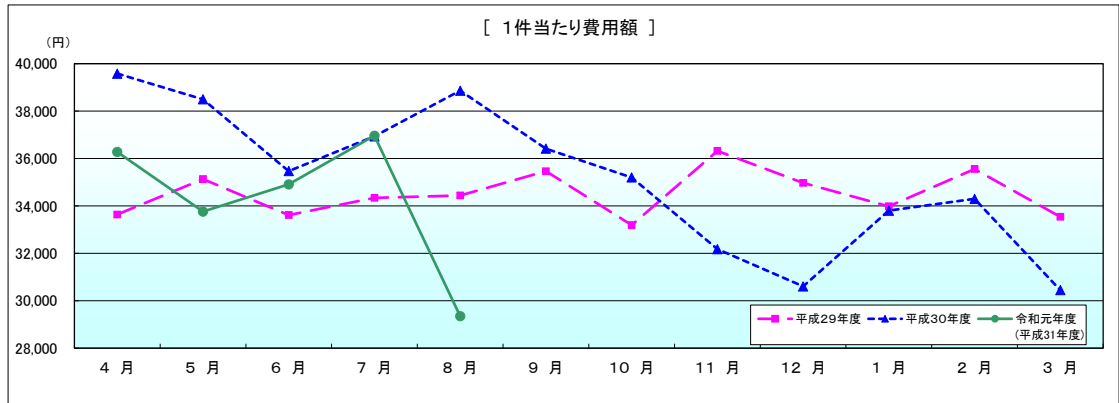
退職



年度	4月	5月	6月	7月	8月	9月	10月	11月	12月	1月	2月	3月
平成29年度	92,816	91,761	95,042	87,147	92,851	91,469	95,811	92,985	93,148	86,883	88,940	97,696
平成30年度	97,310	95,542	97,410	95,777	95,459	92,038	98,977	94,943	94,934	95,736	99,512	108,919
令和元年度 (平成31年度)	100,768	102,017	103,421	101,096	95,886							
前年同月比	103.55	106.78	106.17	105.55	100.45							



年度	4月	5月	6月	7月	8月	9月	10月	11月	12月	1月	2月	3月
平成29年度	33,639	35,134	33,616	34,341	34,442	35,466	33,195	36,321	34,972	33,984	35,557	33,543
平成30年度	39,580	38,495	35,470	36,936	38,863	36,416	35,200	32,177	30,605	33,801	34,298	30,447
令和元年度 (平成31年度)	36,276	33,760	34,909	36,964	29,349							
前年同月比	91.65	87.70	98.42	100.07	75.52							



年度	4月	5月	6月	7月	8月	9月	10月	11月	12月	1月	2月	3月
平成29年度	33,639	35,134	33,616	34,341	34,442	35,466	33,195	36,321	34,972	33,984	35,557	33,543
平成30年度	39,580	38,495	35,470	36,936	38,863	36,416	35,200	32,177	30,605	33,801	34,298	30,447
令和元年度 (平成31年度)	36,276	33,760	34,909	36,964	29,349							
前年同月比	91.65	87.70	98.42	100.07	75.52							

医療費の前年同月に対する伸び率

(単位:%)

区 分		一 般		一 般		退 職 者		退 職 者	
		平成30年度		令和元年度(平成31年度)		平成30年度		令和元年度(平成31年度)	
		全 国	北海道	全 国	北海道	全 国	北海道	全 国	北海道
4月	入院	-0.34	-1.50	-0.28	-0.71	-53.72	-49.55	-78.95	-81.65
	入院外	-0.62	0.28	3.41	2.51	-55.50	-57.36	-79.88	-83.86
	歯科	-2.09	-0.87	1.13	0.62	-57.17	-62.53	-77.50	-78.11
	合計	-0.63	-0.75	1.50	0.68	-54.88	-53.81	-79.26	-82.24
5月	入院	0.09	0.17	-2.31	-3.53	-55.74	-55.87	-82.05	-82.96
	入院外	-0.46	2.03	-2.55	-3.20	-57.87	-60.76	-79.86	-83.21
	歯科	-1.03	2.29	-4.95	-4.20	-57.65	-62.18	-79.32	-77.22
	合計	-0.26	1.07	-2.66	-3.45	-56.93	-58.34	-80.79	-82.64
6月	入院	-0.59	-2.51	-1.20	-2.41	-56.82	-59.70	-81.25	-78.65
	入院外	-3.03	-3.29	-2.42	-1.52	-59.32	-63.57	-80.42	-81.24
	歯科	-3.34	-4.74	-3.97	-6.24	-59.56	-67.70	-78.69	-73.74
	合計	-1.95	-3.01	-2.00	-2.39	-58.26	-62.03	-80.64	-79.33
7月	入院	1.26	2.03		-0.40	-57.80	-60.05		-78.71
	入院外	0.48	1.39		3.84	-58.32	-63.56		-84.13
	歯科	-0.55	1.31		3.31	-58.79	-62.68		-82.93
	合計	0.75	1.72		1.57	-58.13	-61.72		-81.18
8月	入院	0.21	1.32		-3.50	-60.14	-61.25		-85.88
	入院外	-0.97	-1.28		-1.79	-61.73	-61.95		-88.91
	歯科	-1.96	-1.09		-4.94	-60.63	-66.29		-83.26
	合計	-0.50	0.08		-2.94	-60.94	-61.93		-86.95
9月	入院	-2.45	-7.03			-62.60	-66.57		
	入院外	-6.81	-8.64			-65.13	-68.71		
	歯科	-8.64	-12.73			-65.13	-70.54		
	合計	-4.98	-8.13			-64.04	-67.72		
10月	入院	0.44	-1.11			-64.00	-63.94		
	入院外	3.78	3.80			-63.84	-66.41		
	歯科	2.09	3.18			-62.96	-67.08		
	合計	2.08	1.18			-63.83	-65.27		
11月	入院	-0.32	0.74			-67.09	-77.28		
	入院外	-0.06	-0.06			-65.93	-69.91		
	歯科	-0.42	1.45			-65.37	-70.18		
	合計	-0.21	0.49			-66.40	-73.86		
12月	入院	-1.63	-4.74			-68.26	-79.48		
	入院外	-2.87	-3.51			-67.53	-70.19		
	歯科	-4.09	-3.45			-67.66	-73.47		
	合計	-2.41	-4.15			-67.87	-75.14		
1月	入院	-1.28	-1.43			-70.49	-71.13		
	入院外	-0.26	-0.07			-70.15	-72.38		
	歯科	-1.35	-2.06			-69.16	-72.52		
	合計	-0.83	-0.94			-70.23	-71.79		
2月	入院	-1.20	-2.24			-74.05	-73.82		
	入院外	-2.03	-3.91			-73.64	-76.80		
	歯科	0.73	-0.27			-70.86	-72.46		
	合計	-1.40	-2.74			-73.60	-74.95		
3月	入院	-1.61	-4.99			-74.82	-78.40		
	入院外	-4.70	-4.90			-77.39	-80.43		
	歯科	-0.98	-0.79			-75.09	-74.62		
	合計	-2.95	-4.61			-76.05	-78.99		
年度累計	入院	-0.61	-1.79	-1.28	-2.11	-62.47	-64.42	-80.70	-81.58
	入院外	-1.47	-1.51	-0.55	-0.04	-63.38	-66.21	-80.04	-84.13
	歯科	-1.81	-1.46	-2.63	-2.25	-62.96	-67.44	-78.48	-78.77
	合計	-1.10	-1.65	-1.08	-1.31	-62.94	-65.40	-80.20	-82.38