

国保医療費の動向

令和元年9月末における被保険者数は前年同月と比較すると、一般△36,797人(前年同月比△3.19)減、退職△3,815人(同△84.14%)減で、合計△40,612人(同△3.50%)減の1,119,178人となっている。

また、令和元年9月診療分の医療費の状況を前年同月と比較すると、一般14億4,680万円(同5.20%)増、退職△1億2,663万円(同△83.33%)減で、合計13億2,016万円(同4.72%)増となっており、医療費総額では292億9,707万円となっている。

次に、増減額を構成する要因別影響額及び寄与率を前年同月比で分析すると、合計分において、被保険者数(影響額△10億1,371万円、寄与率△76.79%)では減少しているが、受診率(同14億2,670万円、同108.08%)、1日当たり費用額(同8億5,742万円、同64.96%)、1件当たり日数(同4,975万円、同3.77%)の増加による影響が寄与し、影響額合計で13億2,016万円の増額となっている。

1. 当月分被保険者数及び医療費の状況

(1) 被保険者数

(単位:人・%)

区分	令和元年9月末	伸び率		増減数		参考	
		前年同月比	前月比	前年同月差	前月差	平成30年9月末	令和元年8月末
一般	1,118,459	-3.19	-0.34	-36,797	-3,824	1,155,256	1,122,283
退職	719	-84.14	-17.83	-3,815	-156	4,534	875
計	1,119,178	-3.50	-0.35	-40,612	-3,980	1,159,790	1,123,158

(2) 医療費

(単位:千円・%)

区分	令和元年9月診療分	伸び率		増減額		参考	
		前年同月比	前月比	前年同月差	前月差	平成30年9月診療分	令和元年8月診療分
一般	29,271,742	5.20	-2.33	1,446,795	-698,487	27,824,947	29,970,229
退職	25,330	-83.33	2.87	-126,633	707	151,963	24,623
計	29,297,072	4.72	-2.33	1,320,162	-697,780	27,976,910	29,994,852

2. 保険種別診療費要因別影響額及び寄与率の状況(対前年同月比較分析)

(1) 一般

(単位:千円・%)

区分	増減額	寄与率	被保険者数		受診率		1日当たり費用額		1件当たり日数	
			影響額	寄与率	影響額	寄与率	影響額	寄与率	影響額	寄与率
入院	358,906	27.19	-469,960	-35.60	408,587	30.95	573,827	43.47	-153,548	-11.63
入院外	864,896	65.51	-347,016	-26.29	765,087	57.95	291,720	22.10	155,105	11.75
歯科	222,994	16.89	-69,299	-5.25	248,679	18.84	-2,762	-0.21	46,376	3.51
計	1,446,796	109.59	-886,275	-67.14	1,422,353	107.74	862,785	65.36	47,933	3.63

(2) 退職

(単位:千円・%)

区分	増減額	寄与率	被保険者数		受診率		1日当たり費用額		1件当たり日数	
			影響額	寄与率	影響額	寄与率	影響額	寄与率	影響額	寄与率
入院	-68,901	-5.21	-70,295	-5.32	349	0.03	-1,487	-0.11	2,532	0.19
入院外	-48,414	-3.66	-48,124	-3.65	2,727	0.21	-2,173	-0.16	-844	-0.06
歯科	-9,318	-0.70	-9,017	-0.68	1,274	0.10	-1,702	-0.13	127	0.01
計	-126,633	-9.57	-127,436	-9.65	4,350	0.34	-5,362	-0.40	1,815	0.14

(3) 合計

(単位:千円・%)

区分	増減額	寄与率	被保険者数		受診率		1日当たり費用額		1件当たり日数	
			影響額	寄与率	影響額	寄与率	影響額	寄与率	影響額	寄与率
入院	290,006	21.98	-540,255	-40.92	408,937	30.98	572,340	43.36	-151,016	-11.44
入院外	816,482	61.85	-395,140	-29.94	767,814	58.16	289,547	21.94	154,261	11.69
歯科	213,675	16.19	-78,316	-5.93	249,953	18.94	-4,465	-0.34	46,503	3.52
計	1,320,162	100.00	-1,013,711	-76.79	1,426,704	108.08	857,422	64.96	49,748	3.77

※増減額及び寄与率の各項目については、端数処理の関係上、数値に誤差が生じる場合がある。

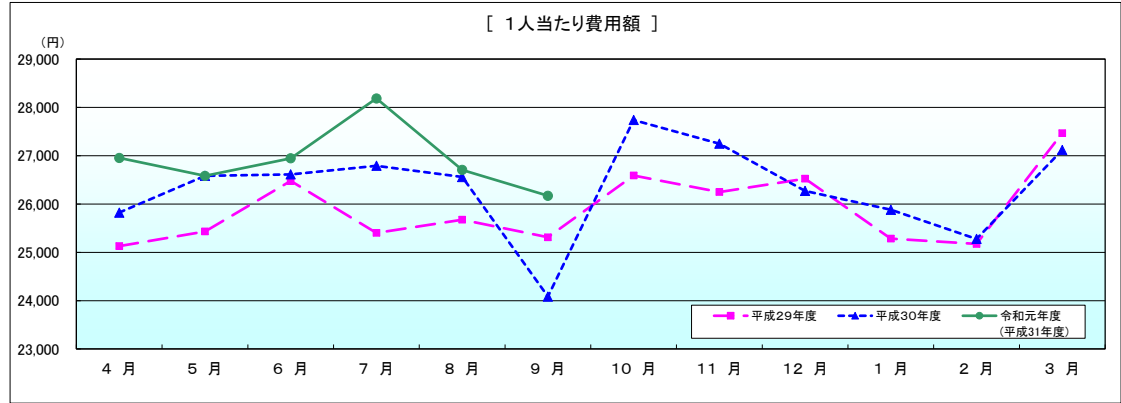
【一般分】

令和元年9月診療分医療費確定額

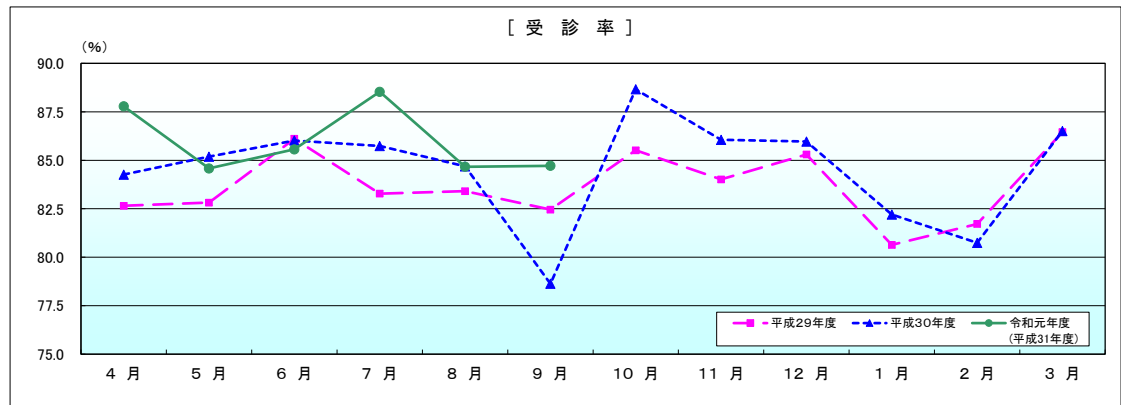
区分	件数	日数及び回数	点数	1人当たり費用額		受診率		1件当たり費用額	
					前年同月比		前年同月比		前年同月比
入院	26,877 件	423,763 日	1,511,348,328 点	13,513 円	105.80 %	2,403 %	102.82 %	562,320 円	102.90 %
入院外	757,792	1,079,641	1,175,960,715	10,514	111.49	67,753	107.11	15,518	104.09
歯科	162,849	315,091	239,865,158	2,145	113.88	14,560	111.69	14,729	101.96
合計	947,518	1,818,495	2,927,174,201	26,171	108.66	84,716	107.74	30,893	100.85
調剤	530,230	614,284 回	700,047,359	6,259	111.91	—	—	13,203	104.20
食事療養・生活療養	25,656	1,100,981	731,640,952 円	654	101.08	—	—	28,517	98.52
訪問看護	2,082	12,801 日	148,385,710	133	115.65	—	—	71,271	106.72

※食事療養・生活療養の件数及び回数は、再掲である。

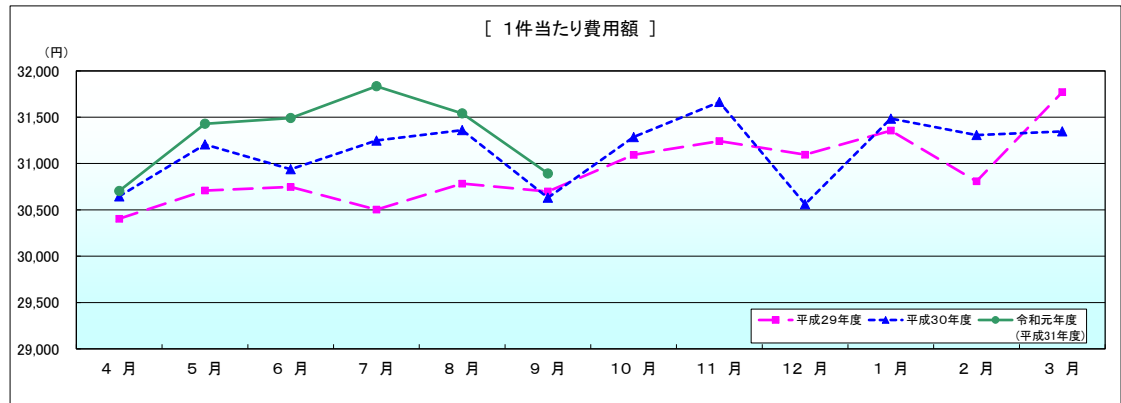
一般



	4月	5月	6月	7月	8月	9月	10月	11月	12月	1月	2月	3月
平成29年度	25,130	25,432	26,477	25,403	25,676	25,312	26,591	26,248	26,524	25,283	25,174	27,468
平成30年度	25,823	26,584	26,613	26,790	26,559	24,086	27,739	27,249	26,272	25,882	25,278	27,118
令和元年度	26,953	26,583	26,945	28,184	26,705	26,171						
前年同月比	104.38	100.00	101.25	105.20	100.55	108.66						



	4月	5月	6月	7月	8月	9月	10月	11月	12月	1月	2月	3月
平成29年度	82.654	82.818	86.111	83.281	83.408	82.456	85.517	84.016	85.298	80.634	81.713	86.456
平成30年度	84.261	85.187	86.018	85.735	84.687	78.630	88.661	86.056	85.965	82.203	80.742	86.509
令和元年度	87.785	84.580	85.563	88.533	84.667	84.716						
前年同月比	104.18	99.29	99.47	103.26	99.98	107.74						



	4月	5月	6月	7月	8月	9月	10月	11月	12月	1月	2月	3月
平成29年度	30,404	30,708	30,747	30,502	30,783	30,698	31,094	31,242	31,095	31,356	30,808	31,771
平成30年度	30,646	31,206	30,939	31,248	31,361	30,631	31,286	31,664	30,561	31,485	31,307	31,347
令和元年度	30,704	31,429	31,491	31,835	31,541	30,893						
前年同月比	100.19	100.71	101.79	101.88	100.57	100.85						

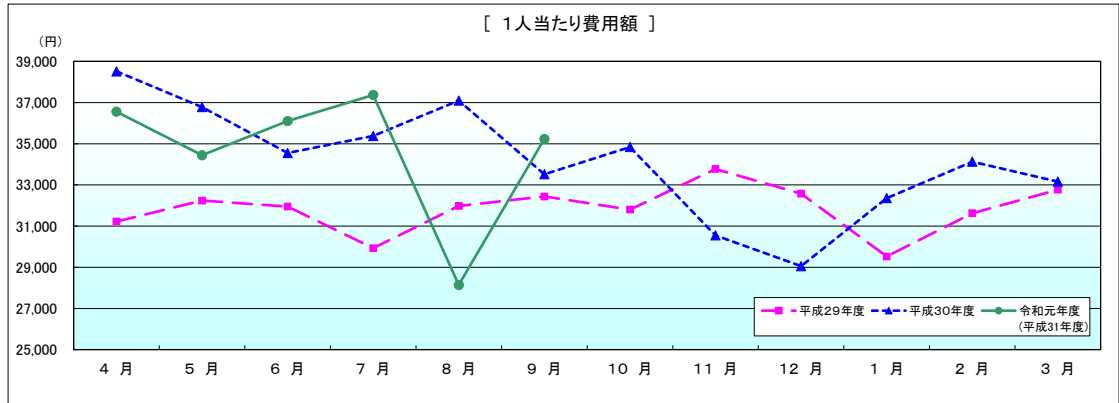
[退職分]

令和元年9月診療分医療費確定額

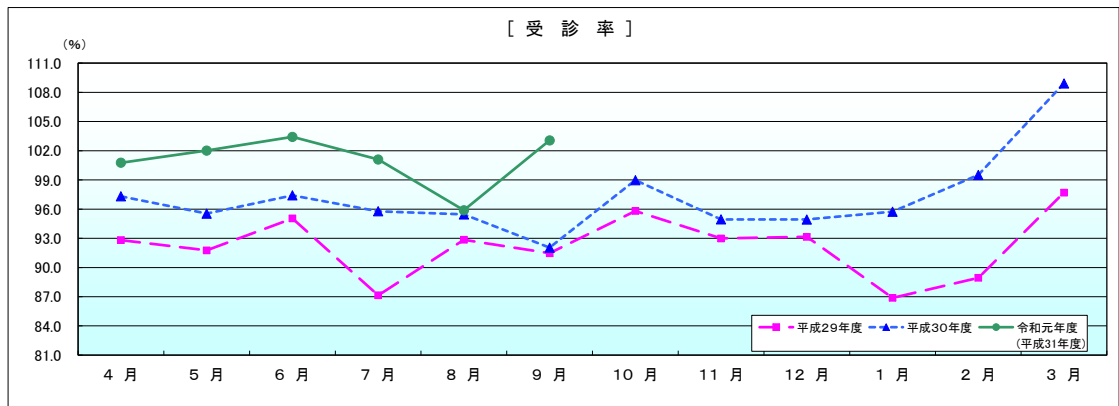
区分	件数	日数及び回数	点数	1人当たり費用額		受診率		1件当たり費用額	
				円	%	%	%	円	%
入院	20件	396日	1,464,194点	20,364円	110.52%	2.782%	102.54%	732,097円	107.79%
入院外	571	805	903,016	12,559	99.13	79.416	109.01	15,815	90.94
歯科	150	289	165,815	2,306	95.25	20.862	126.63	11,054	75.22
合計	741	1,490	2,533,025	35,230	105.11	103.060	111.98	34,184	93.87
調剤	404	461回	1,890,768	26,297	410.19	—	—	46,801	373.54
食事療養・生活療養	19	1,073	729,778円	1,015	141.96	—	—	38,409	135.13
訪問看護	0	2日	11,640	16	4.76	—	—	—	—

※食事療養・生活療養の件数及び回数は、再掲である。

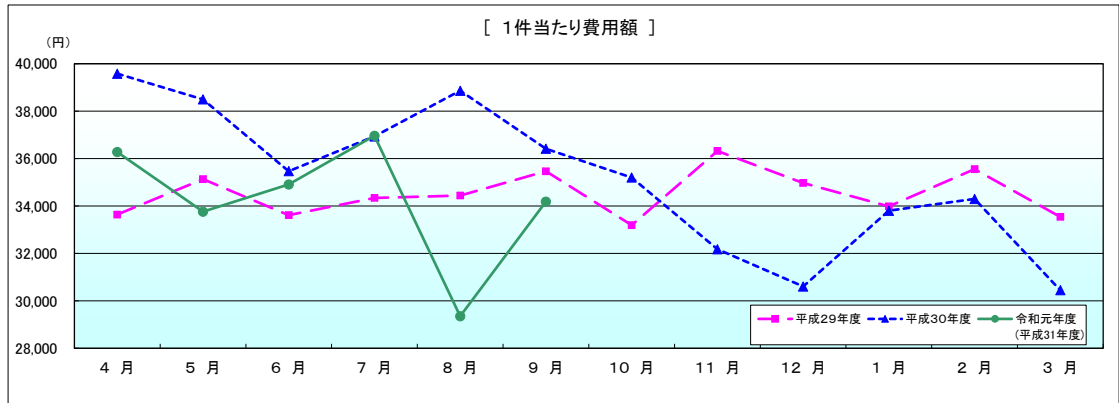
退職



年度	4月	5月	6月	7月	8月	9月	10月	11月	12月	1月	2月	3月
平成29年度	92,816	91,761	95,042	87,147	92,851	91,469	95,811	92,985	93,148	86,883	88,940	97,696
平成30年度	97,310	95,542	97,410	95,777	95,459	92,038	98,977	94,943	94,934	95,736	99,512	108,919
令和元年度 (平成31年度)	100,768	102,017	103,421	101,096	95,886	103,060						
前年同月比	103.55	106.78	106.17	105.55	100.45	111.98						



年度	4月	5月	6月	7月	8月	9月	10月	11月	12月	1月	2月	3月
平成29年度	33,639	35,134	33,616	34,341	34,442	35,466	33,195	36,321	34,972	33,984	35,557	33,543
平成30年度	39,580	38,495	35,470	36,936	38,863	36,416	35,200	32,177	30,605	33,801	34,298	30,447
令和元年度 (平成31年度)	36,276	33,760	34,909	36,964	29,349	34,184						
前年同月比	91.65	87.70	98.42	100.07	75.52	93.87						



年度	4月	5月	6月	7月	8月	9月	10月	11月	12月	1月	2月	3月
平成29年度	33,639	35,134	33,616	34,341	34,442	35,466	33,195	36,321	34,972	33,984	35,557	33,543
平成30年度	39,580	38,495	35,470	36,936	38,863	36,416	35,200	32,177	30,605	33,801	34,298	30,447
令和元年度 (平成31年度)	36,276	33,760	34,909	36,964	29,349	34,184						
前年同月比	91.65	87.70	98.42	100.07	75.52	93.87						

医療費の前年同月に対する伸び率

(単位:%)

区 分		一 般		一 般		退 職 者		退 職 者	
		平成30年度		令和元年度(平成31年度)		平成30年度		令和元年度(平成31年度)	
		全 国	北海道	全 国	北海道	全 国	北海道	全 国	北海道
4月	入院	-0.34	-1.50	-0.28	-0.71	-53.72	-49.55	-78.95	-81.65
	入院外	-0.62	0.28	3.41	2.51	-55.50	-57.36	-79.88	-83.86
	歯科	-2.09	-0.87	1.13	0.62	-57.17	-62.53	-77.50	-78.11
	合計	-0.63	-0.75	1.50	0.68	-54.88	-53.81	-79.26	-82.24
5月	入院	0.09	0.17	-2.31	-3.53	-55.74	-55.87	-82.05	-82.96
	入院外	-0.46	2.03	-2.55	-3.20	-57.87	-60.76	-79.86	-83.21
	歯科	-1.03	2.29	-4.95	-4.20	-57.65	-62.18	-79.32	-77.22
	合計	-0.26	1.07	-2.66	-3.45	-56.93	-58.34	-80.79	-82.64
6月	入院	-0.59	-2.51	-1.20	-2.41	-56.82	-59.70	-81.25	-78.65
	入院外	-3.03	-3.29	-2.42	-1.52	-59.32	-63.57	-80.42	-81.24
	歯科	-3.34	-4.74	-3.97	-6.24	-59.56	-67.70	-78.69	-73.74
	合計	-1.95	-3.01	-2.00	-2.39	-58.26	-62.03	-80.64	-79.33
7月	入院	1.26	2.03	0.08	-0.40	-57.80	-60.05	-80.69	-78.71
	入院外	0.48	1.39	3.55	3.84	-58.32	-63.56	-80.28	-84.13
	歯科	-0.55	1.31	3.17	3.31	-58.79	-62.68	-78.74	-82.93
	合計	0.75	1.72	1.90	1.57	-58.13	-61.72	-80.33	-81.18
8月	入院	0.21	1.32		-3.50	-60.14	-61.25		-85.88
	入院外	-0.97	-1.28		-1.79	-61.73	-61.95		-88.91
	歯科	-1.96	-1.09		-4.94	-60.63	-66.29		-83.26
	合計	-0.50	0.08		-2.94	-60.94	-61.93		-86.95
9月	入院	-2.45	-7.03		2.43	-62.60	-66.57		-82.47
	入院外	-6.81	-8.64		7.94	-65.13	-68.71		-84.28
	歯科	-8.64	-12.73		10.25	-65.13	-70.54		-84.89
	合計	-4.98	-8.13		5.20	-64.04	-67.72		-83.33
10月	入院	0.44	-1.11			-64.00	-63.94		
	入院外	3.78	3.80			-63.84	-66.41		
	歯科	2.09	3.18			-62.96	-67.08		
	合計	2.08	1.18			-63.83	-65.27		
11月	入院	-0.32	0.74			-67.09	-77.28		
	入院外	-0.06	-0.06			-65.93	-69.91		
	歯科	-0.42	1.45			-65.37	-70.18		
	合計	-0.21	0.49			-66.40	-73.86		
12月	入院	-1.63	-4.74			-68.26	-79.48		
	入院外	-2.87	-3.51			-67.53	-70.19		
	歯科	-4.09	-3.45			-67.66	-73.47		
	合計	-2.41	-4.15			-67.87	-75.14		
1月	入院	-1.28	-1.43			-70.49	-71.13		
	入院外	-0.26	-0.07			-70.15	-72.38		
	歯科	-1.35	-2.06			-69.16	-72.52		
	合計	-0.83	-0.94			-70.23	-71.79		
2月	入院	-1.20	-2.24			-74.05	-73.82		
	入院外	-2.03	-3.91			-73.64	-76.80		
	歯科	0.73	-0.27			-70.86	-72.46		
	合計	-1.40	-2.74			-73.60	-74.95		
3月	入院	-1.61	-4.99			-74.82	-78.40		
	入院外	-4.70	-4.90			-77.39	-80.43		
	歯科	-0.98	-0.79			-75.09	-74.62		
	合計	-2.95	-4.61			-76.05	-78.99		
年度累計	入院	-0.61	-1.79	-0.93	-1.42	-62.47	-64.42	-80.70	-81.68
	入院外	-1.47	-1.51	0.48	1.16	-63.38	-66.21	-80.10	-84.15
	歯科	-1.81	-1.46	-1.18	-0.45	-62.96	-67.44	-78.54	-79.49
	合計	-1.10	-1.65	-0.32	-0.32	-62.94	-65.40	-80.23	-82.49