

# 国保医療費の動向

令和元年10月末における被保険者数は前年同月と比較すると、一般△42,008人(前年同月比△3.63)減、退職△3,705人(同△86.18%)減で、合計△45,713人(同△3.94%)減の1,115,398人となっている。

また、令和元年10月診療分の医療費の状況を前年同月と比較すると、一般7億2,116万円(同△2.25%)減、退職1億2,873万円(同△85.95%)減で、合計△8億4,988万円(同△2.64%)減となっており、医療費総額では313億8,839万円となっている。

次に、増減額を構成する要因別影響額及び寄与率を前年同月比で分析すると、合計分において、1日当たり費用額(影響額6億2,341万円、寄与率73.35%)、受診率(同5,451万円、同6.41%)では増加しているが、被保険者数(同△12億9,383万円、同△152.23%)、1件当たり日数(同△2億3,397万円、同△27.53%)の減少による影響が寄与し、影響額合計で△8億4,988万円の減額となっている。

## 1. 当月分被保険者数及び医療費の状況

### (1)被保険者数

(単位:人・%)

区分	令和元年10月末	伸び率		増減数		参考	
		前年同月比	前月比	前年同月差	前月差	平成30年10月末	令和元年9月末
一般	1,114,804	-3.63	-0.33	-42,008	-3,655	1,156,812	1,118,459
退職	594	-86.18	-17.39	-3,705	-125	4,299	719
計	1,115,398	-3.94	-0.34	-45,713	-3,780	1,161,111	1,119,178

### (2)医療費

(単位:千円・%)

区分	令和元年10月診療分	伸び率		増減額		参考	
		前年同月比	前月比	前年同月差	前月差	平成30年10月診療分	令和元年9月診療分
一般	31,367,341	-2.25	7.16	-721,156	2,095,599	32,088,497	29,271,742
退職	21,050	-85.95	-16.90	-128,726	-4,280	149,776	25,330
計	31,388,391	-2.64	7.14	-849,882	2,091,319	32,238,273	29,297,072

## 2. 保険種別診療費要因別影響額及び寄与率の状況(対前年同月比較分析)

### (1)一般

(単位:千円・%)

区分	増減額	寄与率	被保険者数		受診率		1日当たり費用額		1件当たり日数	
			影響額	寄与率	影響額	寄与率	影響額	寄与率	影響額	寄与率
入院	-315,020	-37.08	-595,419	-70.06	65,050	7.65	219,311	25.80	-3,962	-0.47
入院外	-280,714	-33.02	-470,873	-55.40	-81,940	-9.64	390,613	45.96	-118,514	-13.94
歯科	-125,421	-14.75	-98,458	-11.58	70,595	8.31	17,068	2.01	-114,626	-13.49
計	-721,155	-84.85	-1,164,750	-137.04	53,705	6.32	626,992	73.77	-237,102	-27.90

### (2)退職

(単位:千円・%)

区分	増減額	寄与率	被保険者数		受診率		1日当たり費用額		1件当たり日数	
			影響額	寄与率	影響額	寄与率	影響額	寄与率	影響額	寄与率
入院	-65,146	-7.67	-65,330	-7.69	-108	-0.01	-3,391	-0.40	3,683	0.43
入院外	-52,957	-6.23	-53,033	-6.24	710	0.08	-261	-0.03	-373	-0.04
歯科	-10,624	-1.25	-10,718	-1.26	200	0.02	66	0.01	-172	-0.02
計	-128,727	-15.15	-129,081	-15.19	802	0.09	-3,586	-0.42	3,138	0.37

### (3)合計

(単位:千円・%)

区分	増減額	寄与率	被保険者数		受診率		1日当たり費用額		1件当たり日数	
			影響額	寄与率	影響額	寄与率	影響額	寄与率	影響額	寄与率
入院	-380,166	-44.75	-660,749	-77.75	64,942	7.64	215,920	25.40	-279	-0.04
入院外	-333,670	-39.25	-523,906	-61.64	-81,230	-9.56	390,353	45.93	-118,887	-13.98
歯科	-136,046	-16.00	-109,176	-12.84	70,795	8.33	17,134	2.02	-114,799	-13.51
計	-849,882	-100.00	-1,293,831	-152.23	54,507	6.41	623,407	73.35	-233,965	-27.53

※増減額及び寄与率の各項目については、端数処理の関係上、数値に誤差が生じる場合がある。

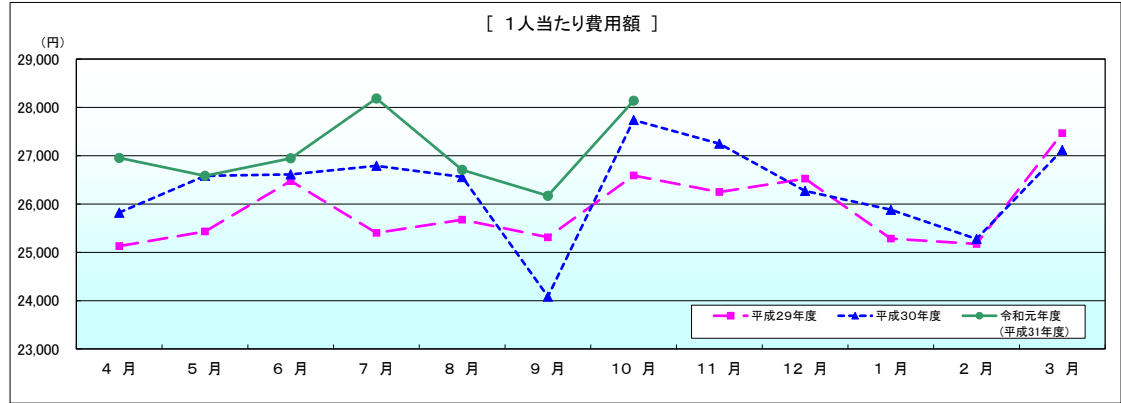
【一般分】

令和元年10月診療分医療費確定額

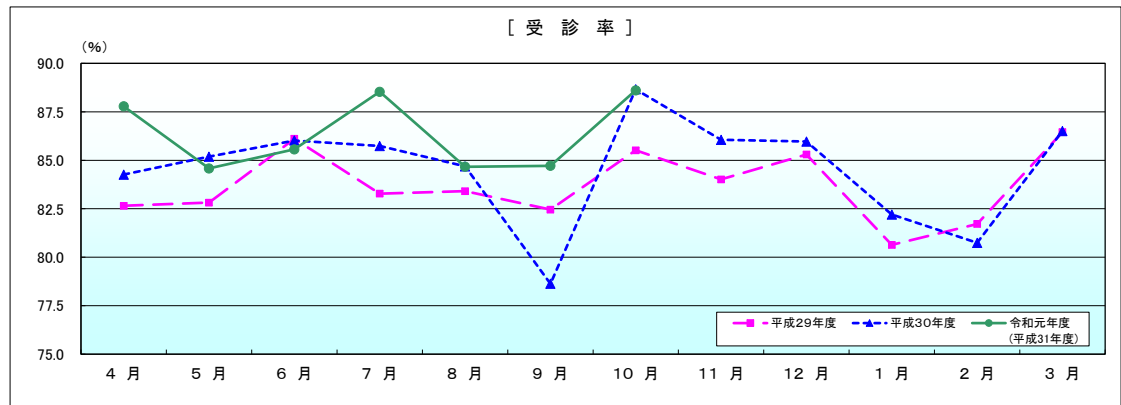
区分	件数	日数及び回数	点数	1人当たり費用額		受診率		1件当たり費用額	
					前年同月比		前年同月比		前年同月比
入院	27,947 件	433,963 日	1,608,157,058 点	14,425 円	101.77 %	2,507 %	100.41 %	575,431 円	101.36 %
入院外	790,366	1,154,411	1,268,613,938	11,380	101.52	70,897	99.34	16,051	102.19
歯科	169,494	339,840	259,963,143	2,332	98.99	15,204	102.74	15,338	96.35
合計	987,807	1,928,214	3,136,734,139	28,137	101.44	88,608	99.94	31,755	101.50
調剤	555,856	661,157 回	742,933,595	6,664	102.76	—	—	13,366	102.77
食事療養・生活療養	26,608	1,127,673	748,865,021 円	672	100.00	—	—	28,144	99.93
訪問看護	2,073	13,569 日	156,233,950	140	114.75	—	—	75,366	101.95

※食事療養・生活療養の件数及び回数は、再掲である。

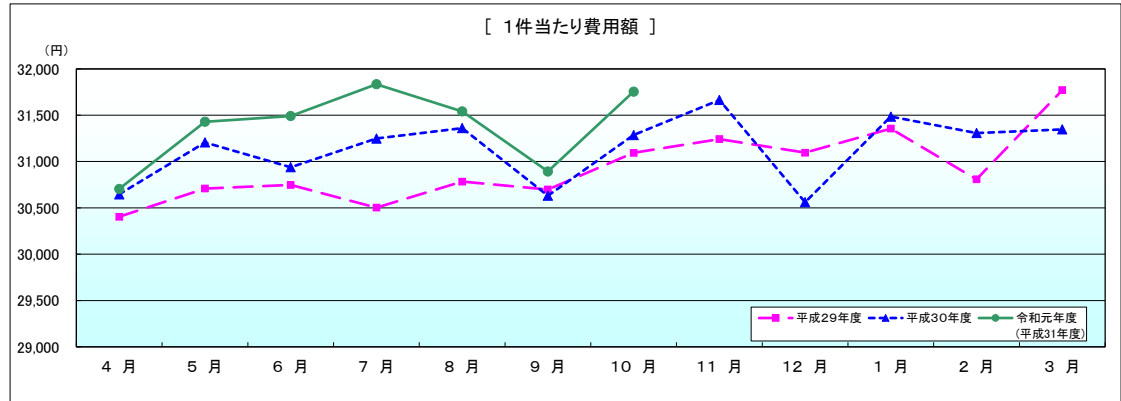
一般



	4月	5月	6月	7月	8月	9月	10月	11月	12月	1月	2月	3月
平成29年度	25,130	25,432	26,477	25,403	25,676	25,312	26,591	26,248	26,524	25,283	25,174	27,468
平成30年度	25,823	26,584	26,613	26,790	26,559	24,086	27,739	27,249	26,272	25,882	25,278	27,118
令和元年度 (平成31年度)	26,953	26,583	26,945	28,184	26,705	26,171	28,137					
前年同月比	104.38	100.00	101.25	105.20	100.55	108.66	101.44					



	4月	5月	6月	7月	8月	9月	10月	11月	12月	1月	2月	3月
平成29年度	82,654	82,818	86,111	83,281	83,408	82,456	85,517	84,016	85,298	80,634	81,713	86,456
平成30年度	84,261	85,187	86,018	85,735	84,687	78,630	88,661	86,056	85,965	82,203	80,742	86,509
令和元年度 (平成31年度)	87,785	84,580	85,563	88,533	84,667	84,716	88,608					
前年同月比	104.18	99.29	99.47	103.26	99.98	107.74	99.94					



	4月	5月	6月	7月	8月	9月	10月	11月	12月	1月	2月	3月
平成29年度	30,404	30,708	30,747	30,502	30,783	30,698	31,094	31,242	31,095	31,356	30,808	31,771
平成30年度	30,646	31,206	30,939	31,248	31,361	30,631	31,286	31,664	30,561	31,485	31,307	31,347
令和元年度 (平成31年度)	30,704	31,429	31,491	31,835	31,541	30,893	31,755					
前年同月比	100.19	100.71	101.79	101.88	100.57	100.85	101.50					

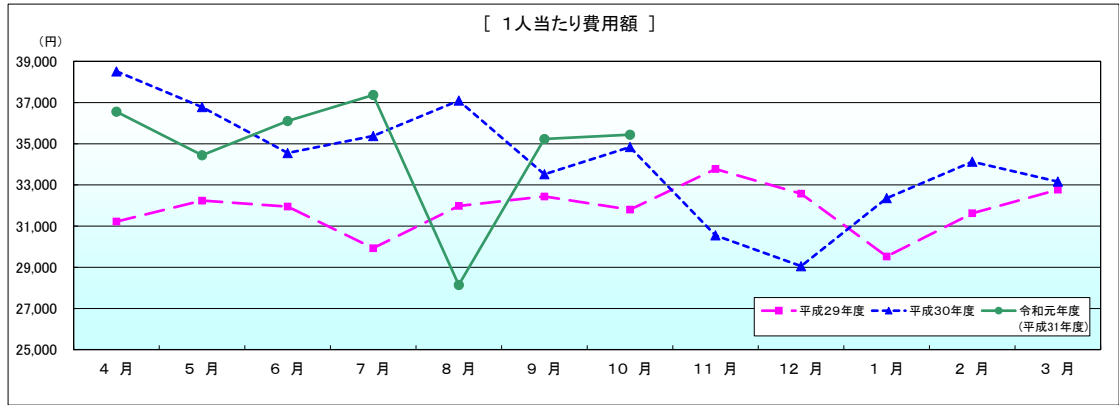
[退職分]

令和元年10月診療分医療費確定額

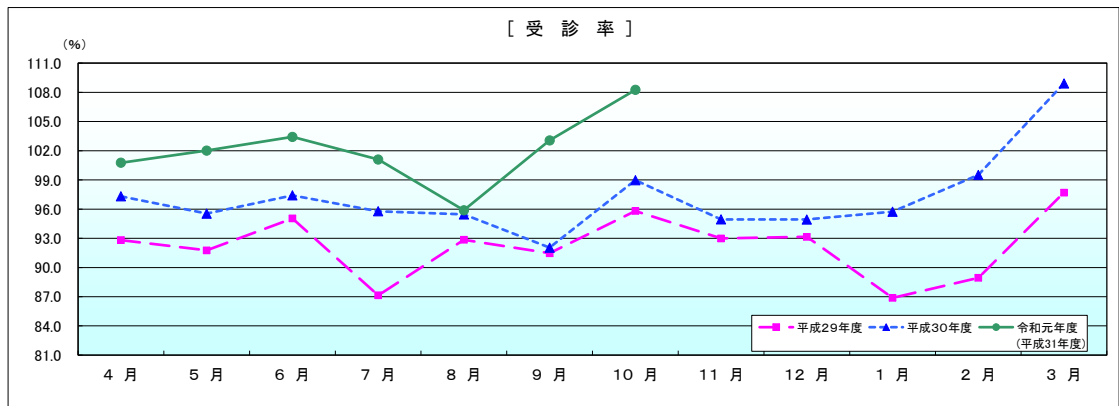
区分	件数	日数及び回数	点数	1人当たり費用額		受診率		1件当たり費用額	
				前年同月比	前年同月比	前年同月比	前年同月比		
入院	16件	378日	1,065,889点	17,944円	101.77%	2,694%	98.97%	666,181円	102.82%
入院外	506	729	857,910	14,443	100.90	85,185	109.02	16,955	92.55
歯科	121	218	181,238	3,051	105.47	20,370	112.42	14,978	93.82
合計	643	1,325	2,105,037	35,438	101.72	108,249	109.37	32,738	93.00
調剤	367	432回	652,349	10,982	140.18	-	-	17,775	123.25
食事療養・生活療養	15	922	634,248円	1,068	145.11	-	-	42,283	149.69
訪問看護	0	3日	31,610	53	14.13	-	-	-	-

※食事療養・生活療養の件数及び回数は、再掲である。

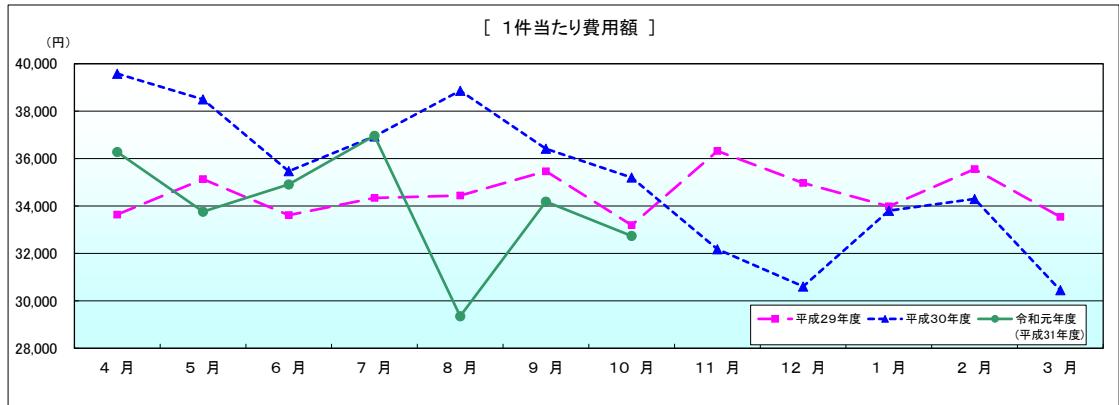
退職



年度	4月	5月	6月	7月	8月	9月	10月	11月	12月	1月	2月	3月
平成29年度	92,816	91,761	95,042	87,147	92,851	91,469	95,811	92,985	93,148	86,883	88,940	97,696
平成30年度	97,310	95,542	97,410	95,777	95,459	92,038	98,977	94,943	94,934	95,736	99,512	108,919
令和元年度(平成31年度)	100,768	102,017	103,421	101,096	95,886	103,060	108,249					
前年同月比	103.55	106.78	106.17	105.55	100.45	111.98	109.37					



年度	4月	5月	6月	7月	8月	9月	10月	11月	12月	1月	2月	3月
平成29年度	33,639	35,134	33,616	34,341	34,442	35,466	33,195	36,321	34,972	33,984	35,557	33,543
平成30年度	39,580	38,495	35,470	36,936	38,863	36,416	35,200	32,177	30,605	33,801	34,298	30,447
令和元年度(平成31年度)	36,276	33,760	34,909	36,964	29,349	34,184	32,738					
前年同月比	91.65	87.70	98.42	100.07	75.52	93.87	93.00					



年度	4月	5月	6月	7月	8月	9月	10月	11月	12月	1月	2月	3月
平成29年度	33,639	35,134	33,616	34,341	34,442	35,466	33,195	36,321	34,972	33,984	35,557	33,543
平成30年度	39,580	38,495	35,470	36,936	38,863	36,416	35,200	32,177	30,605	33,801	34,298	30,447
令和元年度(平成31年度)	36,276	33,760	34,909	36,964	29,349	34,184	32,738					
前年同月比	91.65	87.70	98.42	100.07	75.52	93.87	93.00					

### 医療費の前年同月に対する伸び率

(単位: %)

区 分		一 般		一 般		退 職 者		退 職 者	
		平成30年度		令和元年度(平成31年度)		平成30年度		令和元年度(平成31年度)	
		全 国	北海道	全 国	北海道	全 国	北海道	全 国	北海道
4月	入院	-0.34	-1.50	-0.28	-0.71	-53.72	-49.55	-78.95	-81.65
	入院外	-0.62	0.28	3.41	2.51	-55.50	-57.36	-79.88	-83.86
	歯科	-2.09	-0.87	1.13	0.62	-57.17	-62.53	-77.50	-78.11
	合計	-0.63	-0.75	1.50	0.68	-54.88	-53.81	-79.26	-82.24
5月	入院	0.09	0.17	-2.31	-3.53	-55.74	-55.87	-82.05	-82.96
	入院外	-0.46	2.03	-2.55	-3.20	-57.87	-60.76	-79.86	-83.21
	歯科	-1.03	2.29	-4.95	-4.20	-57.65	-62.18	-79.32	-77.22
	合計	-0.26	1.07	-2.66	-3.45	-56.93	-58.34	-80.79	-82.64
6月	入院	-0.59	-2.51	-1.20	-2.41	-56.82	-59.70	-81.25	-78.65
	入院外	-3.03	-3.29	-2.42	-1.52	-59.32	-63.57	-80.42	-81.24
	歯科	-3.34	-4.74	-3.97	-6.24	-59.56	-67.70	-78.69	-73.74
	合計	-1.95	-3.01	-2.00	-2.39	-58.26	-62.03	-80.64	-79.33
7月	入院	1.26	2.03	0.08	-0.40	-57.80	-60.05	-80.69	-78.71
	入院外	0.48	1.39	3.55	3.84	-58.32	-63.56	-80.28	-84.13
	歯科	-0.55	1.31	3.17	3.31	-58.79	-62.68	-78.74	-82.93
	合計	0.75	1.72	1.90	1.57	-58.13	-61.72	-80.33	-81.18
8月	入院	0.21	1.32	-2.22	-3.50	-60.14	-61.25	-81.67	-85.88
	入院外	-0.97	-1.28	-2.01	-1.79	-61.73	-61.95	-81.72	-88.91
	歯科	-1.96	-1.09	-4.51	-4.94	-60.63	-66.29	-80.16	-83.26
	合計	-0.50	0.08	-2.32	-2.94	-60.94	-61.93	-81.57	-86.95
9月	入院	-2.45	-7.03		2.43	-62.60	-66.57		-82.47
	入院外	-6.81	-8.64		7.94	-65.13	-68.71		-84.28
	歯科	-8.64	-12.73		10.25	-65.13	-70.54		-84.89
	合計	-4.98	-8.13		5.20	-64.04	-67.72		-83.33
10月	入院	0.44	-1.11		-1.92	-64.00	-63.94		-85.94
	入院外	3.78	3.80		-2.16	-63.84	-66.41		-86.06
	歯科	2.09	3.18		-4.60	-62.96	-67.08		-85.43
	合計	2.08	1.18		-2.25	-63.83	-65.27		-85.95
11月	入院	-0.32	0.74			-67.09	-77.28		
	入院外	-0.06	-0.06			-65.93	-69.91		
	歯科	-0.42	1.45			-65.37	-70.18		
	合計	-0.21	0.49			-66.40	-73.86		
12月	入院	-1.63	-4.74			-68.26	-79.48		
	入院外	-2.87	-3.51			-67.53	-70.19		
	歯科	-4.09	-3.45			-67.66	-73.47		
	合計	-2.41	-4.15			-67.87	-75.14		
1月	入院	-1.28	-1.43			-70.49	-71.13		
	入院外	-0.26	-0.07			-70.15	-72.38		
	歯科	-1.35	-2.06			-69.16	-72.52		
	合計	-0.83	-0.94			-70.23	-71.79		
2月	入院	-1.20	-2.24			-74.05	-73.82		
	入院外	-2.03	-3.91			-73.64	-76.80		
	歯科	0.73	-0.27			-70.86	-72.46		
	合計	-1.40	-2.74			-73.60	-74.95		
3月	入院	-1.61	-4.99			-74.82	-78.40		
	入院外	-4.70	-4.90			-77.39	-80.43		
	歯科	-0.98	-0.79			-75.09	-74.62		
	合計	-2.95	-4.61			-76.05	-78.99		
年度累計	入院	-0.61	-1.79	-1.19	-1.49	-62.47	-64.42	-80.86	-82.10
	入院外	-1.47	-1.51	-0.01	0.65	-63.38	-66.21	-80.37	-84.36
	歯科	-1.81	-1.46	-1.79	-1.09	-62.96	-67.44	-78.79	-80.18
	合計	-1.10	-1.65	-0.72	-0.61	-62.94	-65.40	-80.45	-82.84