

国保医療費の動向

令和元年12月末における被保険者数は前年同月と比較すると、一般△40,741人(前年同月比△3.53%)減、退職△2,922人(同△88.12%)減で、合計△43,663人(同△3.77%)減の1,113,082人となっている。

また、令和元年12月診療分の医療費の状況を前年同月と比較すると、一般5億1,698万円(同1.71%)増、退職△7,534万円(同△78.20%)減で、合計4億4,165万円(同1.45%)増となっており、医療費総額では308億4,042万円となっている。

次に、増減額を構成する要因別影響額及び寄与率を前年同月比で分析すると、合計分において、被保険者数(同△11億5,523万円、寄与率△261.57%)、1件当たり日数(同△1億7,891万円、同△40.51%)では減少しているが、受診率(同8億2,624万円、同187.08%)、1日当たり費用額(影響額9億4,955万円、同215.00%)の増加による影響が寄与し、影響額合計で4億4,165万円の増額となっている。

1. 当月分被保険者数及び医療費の状況

(1) 被保険者数

(単位:人・%)

区分	令和元年12月末	伸び率		増減数		参考	
		前年同月比	前月比	前年同月差	前月差	平成30年12月末	令和元年11月末
一般	1,112,688	-3.53	0.01	-40,741	157	1,153,429	1,112,531
退職	394	-88.12	-19.26	-2,922	-94	3,316	488
計	1,113,082	-3.77	0.01	-43,663	63	1,156,745	1,113,019

(2) 医療費

(単位:千円・%)

区分	令和元年12月診療分	伸び率		増減額		参考	
		前年同月比	前月比	前年同月差	前月差	平成30年12月診療分	令和元年11月診療分
一般	30,819,419	1.71	-0.30	516,984	-92,864	30,302,435	30,912,283
退職	21,004	-78.20	34.01	-75,339	5,330	96,343	15,674
計	30,840,423	1.45	-0.28	441,645	-87,534	30,398,778	30,927,957

2. 保険種別診療費要因別影響額及び寄与率の状況(対前年同月比較分析)

(1) 一般

(単位:千円・%)

区分	増減額		被保険者数		受診率		1日当たり費用額		1件当たり日数	
	影響額	寄与率	影響額	寄与率	影響額	寄与率	影響額	寄与率	影響額	寄与率
入院	146,055	33.07	-558,784	-126.52	305,672	69.21	528,286	119.62	-129,119	-29.24
入院外	332,571	75.31	-422,026	-95.56	369,811	83.74	405,558	91.83	-20,772	-4.70
歯科	38,358	8.68	-89,521	-20.27	142,371	32.24	15,300	3.46	-29,792	-6.75
計	516,984	117.06	-1,070,331	-242.35	817,854	185.19	949,144	214.91	-179,683	-40.69

(2) 退職

(単位:千円・%)

区分	増減額		被保険者数		受診率		1日当たり費用額		1件当たり日数	
	影響額	寄与率	影響額	寄与率	影響額	寄与率	影響額	寄与率	影響額	寄与率
入院	-26,983	-6.11	-35,482	-8.03	6,812	1.54	1,067	0.24	620	0.14
入院外	-42,079	-9.52	-42,718	-9.67	1,020	0.23	-632	-0.14	251	0.06
歯科	-6,278	-1.43	-6,696	-1.52	550	0.12	-33	-0.01	-99	-0.02
計	-75,340	-17.06	-84,896	-19.22	8,382	1.89	402	0.09	772	0.18

(3) 合計

(単位:千円・%)

区分	増減額		被保険者数		受診率		1日当たり費用額		1件当たり日数	
	影響額	寄与率	影響額	寄与率	影響額	寄与率	影響額	寄与率	影響額	寄与率
入院	119,071	26.96	-594,266	-134.55	312,484	70.75	529,353	119.86	-128,500	-29.10
入院外	290,493	65.79	-464,745	-105.23	370,832	83.97	404,926	91.69	-20,520	-4.64
歯科	32,080	7.25	-96,217	-21.79	142,921	32.36	15,267	3.45	-29,891	-6.77
計	441,645	100.00	-1,155,228	-261.57	826,237	187.08	949,546	215.00	-178,911	-40.51

※増減額及び寄与率の各項目については、端数処理の関係上、数値に誤差が生じる場合がある。

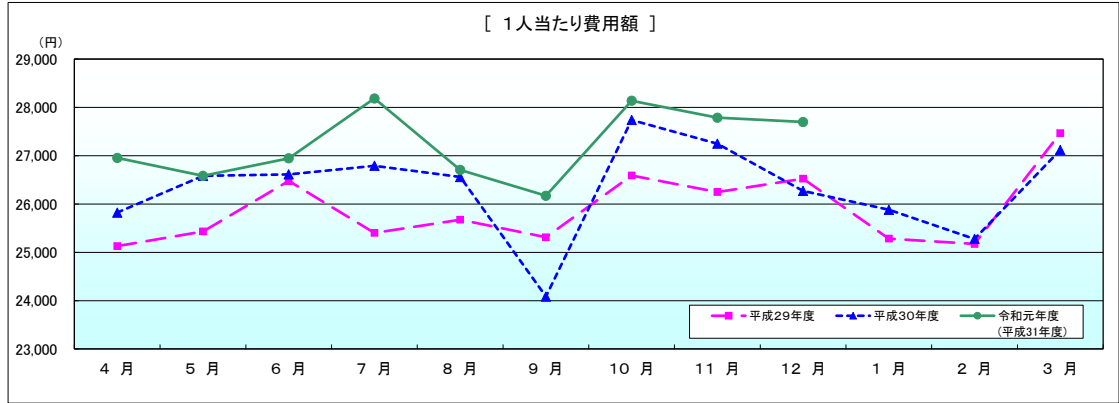
【一般分】

令和元年12月診療分医療費確定額

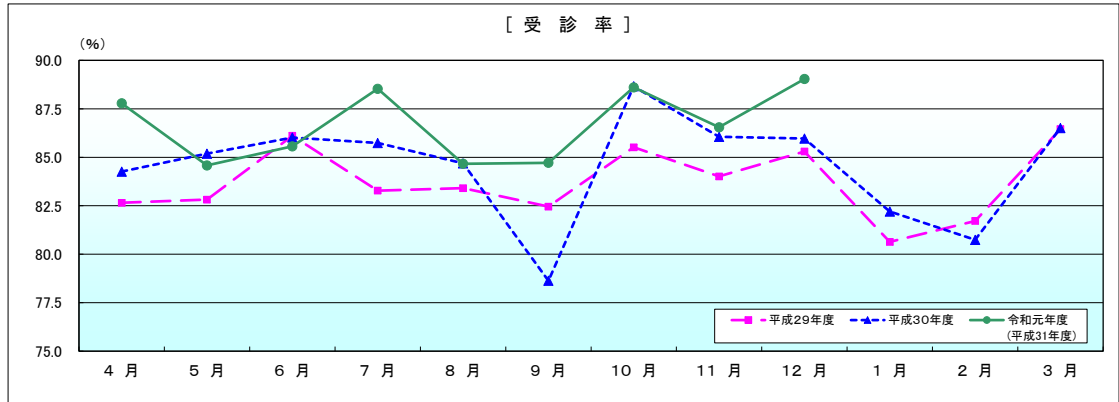
区分	件数	日数及び回数	点数	1人当たり費用額		受診率		1件当たり費用額	
					前年同月比		前年同月比		前年同月比
入院	27,127 件	434,011 日	1,596,593,904 点	14,349 円	104.62 %	2,438 %	101.98 %	588,563 円	102.59 %
入院外	794,178	1,123,891	1,228,066,262	11,037	106.55	71,375	103.16	15,463	103.29
歯科	169,415	326,477	257,281,698	2,312	105.23	15,226	105.86	15,186	99.41
合計	990,720	1,884,379	3,081,941,864	27,698	105.43	89,038	103.58	31,108	101.79
調剤	565,767	660,938 回	764,166,451	6,868	105.92	—	—	13,507	102.34
食事療養・生活療養	25,998	1,130,309	751,836,808 円	676	101.05	—	—	28,919	99.02
訪問看護	2,149	13,641 日	158,904,340	143	122.22	—	—	73,943	105.02

※食事療養・生活療養の件数及び回数は、再掲である。

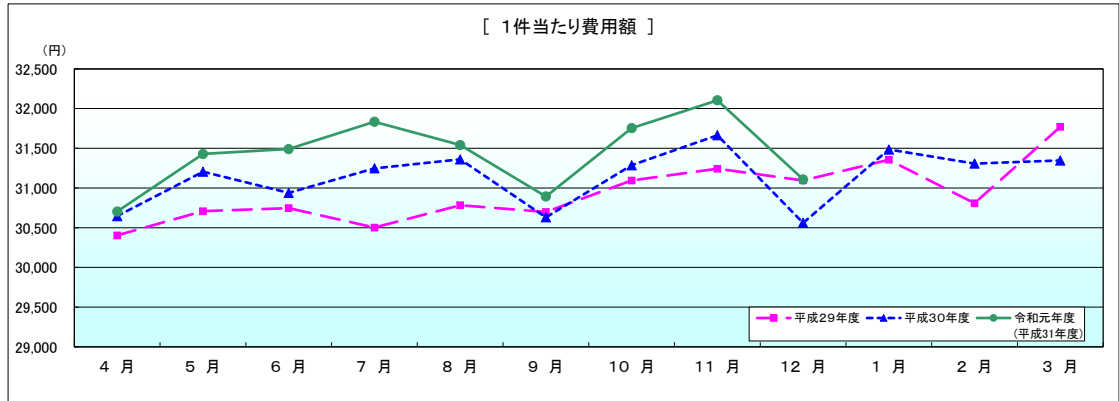
一般



	4月	5月	6月	7月	8月	9月	10月	11月	12月	1月	2月	3月
平成29年度	25,130	25,432	26,477	25,403	25,676	25,312	26,591	26,248	26,524	25,283	25,174	27,468
平成30年度	25,823	26,584	26,613	26,790	26,559	24,086	27,739	27,249	26,272	25,882	25,278	27,118
令和元年度 (平成31年度)	26,953	26,583	26,945	28,184	26,705	26,171	28,137	27,786	27,698			
前年同月比	104.38	100.00	101.25	105.20	100.55	108.66	101.44	101.97	105.43			



	4月	5月	6月	7月	8月	9月	10月	11月	12月	1月	2月	3月
平成29年度	82.654	82.818	86.111	83.281	83.408	82.456	85.517	84.016	85.298	80.634	81.713	86.456
平成30年度	84.261	85.187	86.018	85.735	84.687	78.630	88.661	86.056	85.965	82.203	80.742	86.509
令和元年度 (平成31年度)	87.785	84.580	85.563	88.533	84.667	84.716	88.608	86.548	89.038			
前年同月比	104.18	99.29	99.47	103.26	99.98	107.74	99.94	100.57	103.58			



	4月	5月	6月	7月	8月	9月	10月	11月	12月	1月	2月	3月
平成29年度	30,404	30,708	30,747	30,502	30,783	30,698	31,094	31,242	31,095	31,356	30,808	31,771
平成30年度	30,646	31,206	30,939	31,248	31,361	30,631	31,286	31,664	30,561	31,485	31,307	31,347
令和元年度 (平成31年度)	30,704	31,429	31,491	31,835	31,541	30,893	31,755	32,104	31,108			
前年同月比	100.19	100.71	101.79	101.88	100.57	100.85	101.50	101.39	101.79			

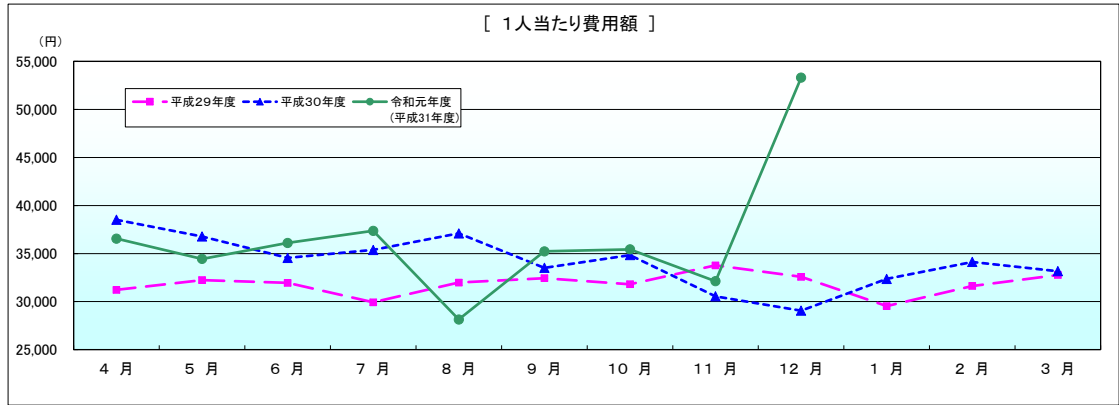
[退職分]

令和元年12月診療分医療費確定額

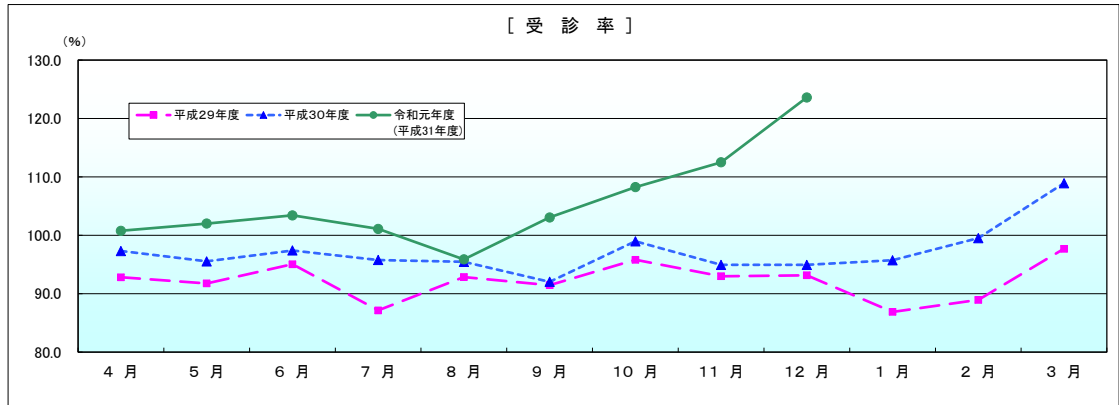
区分	件数	日数及び回数	点数	1人当たり費用額		受診率		1件当たり費用額	
				円	%	%	%	円	%
入院	22件	383日	1,328,365点	33,715円	277.65%	5.584%	228.59%	603,802円	121.46%
入院外	362	551	640,008	16,244	111.11	91.878	118.96	17,680	93.40
歯科	103	175	132,036	3,351	146.25	26.142	171.32	12,819	85.37
合計	487	1,109	2,100,409	53,310	183.49	123.604	130.20	43,130	140.93
調剤	243	283回	242,343	6,151	66.08	-	-	9,973	60.48
食事療養・生活療養	18	962	667,566円	1,694	244.80	-	-	37,087	127.62
訪問看護	2	34日	333,630	847	227.69	-	-	166,815	148.91

※食事療養・生活療養の件数及び回数は、再掲である。

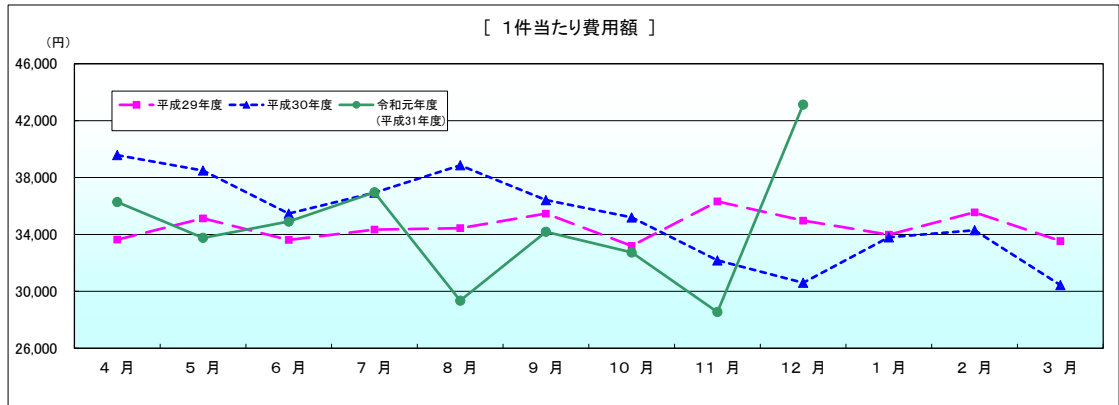
退職



年度	4月	5月	6月	7月	8月	9月	10月	11月	12月	1月	2月	3月
平成29年度	92,816	91,761	95,042	87,147	92,851	91,469	95,811	92,985	93,148	86,883	88,940	97,696
平成30年度	97,310	95,542	97,410	95,777	95,459	92,038	98,977	94,943	94,934	95,736	99,512	108,919
令和元年度 (平成31年度)	100,768	102,017	103,421	101,096	95,886	103,060	108,249	112,500	123,604			
前年同月比	103.55	106.78	106.17	105.55	100.45	111.98	109.37	118.49	130.20			



年度	4月	5月	6月	7月	8月	9月	10月	11月	12月	1月	2月	3月
平成29年度	33,639	35,134	33,616	34,341	34,442	35,466	33,195	36,321	34,972	33,984	35,557	33,543
平成30年度	39,580	38,495	35,470	36,936	38,863	36,416	35,200	32,177	30,605	33,801	34,298	30,447
令和元年度 (平成31年度)	36,276	33,760	34,909	36,964	29,349	34,184	32,738	28,550	43,130			
前年同月比	91.65	87.70	98.42	100.07	75.52	93.87	93.00	88.73	140.93			



年度	4月	5月	6月	7月	8月	9月	10月	11月	12月	1月	2月	3月
平成29年度	33,639	35,134	33,616	34,341	34,442	35,466	33,195	36,321	34,972	33,984	35,557	33,543
平成30年度	39,580	38,495	35,470	36,936	38,863	36,416	35,200	32,177	30,605	33,801	34,298	30,447
令和元年度 (平成31年度)	36,276	33,760	34,909	36,964	29,349	34,184	32,738	28,550	43,130			
前年同月比	91.65	87.70	98.42	100.07	75.52	93.87	93.00	88.73	140.93			

医療費の前年同月に対する伸び率

(単位: %)

区 分		一 般		一 般		退 職 者		退 職 者	
		平成30年度		令和元年度(平成31年度)		平成30年度		令和元年度(平成31年度)	
		全 国	北海道	全 国	北海道	全 国	北海道	全 国	北海道
4月	入院	-0.34	-1.50	-0.28	-0.71	-53.72	-49.55	-78.95	-81.65
	入院外	-0.62	0.28	3.41	2.51	-55.50	-57.36	-79.88	-83.86
	歯科	-2.09	-0.87	1.13	0.62	-57.17	-62.53	-77.50	-78.11
	合計	-0.63	-0.75	1.50	0.68	-54.88	-53.81	-79.26	-82.24
5月	入院	0.09	0.17	-2.31	-3.53	-55.74	-55.87	-82.05	-82.96
	入院外	-0.46	2.03	-2.55	-3.20	-57.87	-60.76	-79.86	-83.21
	歯科	-1.03	2.29	-4.95	-4.20	-57.65	-62.18	-79.32	-77.22
	合計	-0.26	1.07	-2.66	-3.45	-56.93	-58.34	-80.79	-82.64
6月	入院	-0.59	-2.51	-1.20	-2.41	-56.82	-59.70	-81.25	-78.65
	入院外	-3.03	-3.29	-2.42	-1.52	-59.32	-63.57	-80.42	-81.24
	歯科	-3.34	-4.74	-3.97	-6.24	-59.56	-67.70	-78.69	-73.74
	合計	-1.95	-3.01	-2.00	-2.39	-58.26	-62.03	-80.64	-79.33
7月	入院	1.26	2.03	0.08	-0.40	-57.80	-60.05	-80.69	-78.71
	入院外	0.48	1.39	3.55	3.84	-58.32	-63.56	-80.28	-84.13
	歯科	-0.55	1.31	3.17	3.31	-58.79	-62.68	-78.74	-82.93
	合計	0.75	1.72	1.90	1.57	-58.13	-61.72	-80.33	-81.18
8月	入院	0.21	1.32	-2.22	-3.50	-60.14	-61.25	-81.67	-85.88
	入院外	-0.97	-1.28	-2.01	-1.79	-61.73	-61.95	-81.72	-88.91
	歯科	-1.96	-1.09	-4.51	-4.94	-60.63	-66.29	-80.16	-83.26
	合計	-0.50	0.08	-2.32	-2.94	-60.94	-61.93	-81.57	-86.95
9月	入院	-2.45	-7.03	0.82	2.43	-62.60	-66.57	-82.73	-82.47
	入院外	-6.81	-8.64	4.11	7.94	-65.13	-68.71	-81.41	-84.28
	歯科	-8.64	-12.73	2.85	10.25	-65.13	-70.54	-79.73	-84.89
	合計	-4.98	-8.13	2.45	5.20	-64.04	-67.72	-81.86	-83.33
10月	入院	0.44	-1.11		-1.92	-64.00	-63.94		-85.94
	入院外	3.78	3.80		-2.16	-63.84	-66.41		-86.06
	歯科	2.09	3.18		-4.60	-62.96	-67.08		-85.43
	合計	2.08	1.18		-2.25	-63.83	-65.27		-85.95
11月	入院	-0.32	0.74		-1.13	-67.09	-77.28		-90.42
	入院外	-0.06	-0.06		-1.69	-65.93	-69.91		-81.90
	歯科	-0.42	1.45		-4.15	-65.37	-70.18		-83.34
	合計	-0.21	0.49		-1.60	-66.40	-73.86		-85.97
12月	入院	-1.63	-4.74		0.92	-68.26	-79.48		-67.01
	入院外	-2.87	-3.51		2.78	-67.53	-70.19		-86.80
	歯科	-4.09	-3.45		1.51	-67.66	-73.47		-82.62
	合計	-2.41	-4.15		1.71	-67.87	-75.14		-78.20
1月	入院	-1.28	-1.43			-70.49	-71.13		
	入院外	-0.26	-0.07			-70.15	-72.38		
	歯科	-1.35	-2.06			-69.16	-72.52		
	合計	-0.83	-0.94			-70.23	-71.79		
2月	入院	-1.20	-2.24			-74.05	-73.82		
	入院外	-2.03	-3.91			-73.64	-76.80		
	歯科	0.73	-0.27			-70.86	-72.46		
	合計	-1.40	-2.74			-73.60	-74.95		
3月	入院	-1.61	-4.99			-74.82	-78.40		
	入院外	-4.70	-4.90			-77.39	-80.43		
	歯科	-0.98	-0.79			-75.09	-74.62		
	合計	-2.95	-4.61			-76.05	-78.99		
年度累計	入院	-0.61	-1.79	-0.87	-1.19	-62.47	-64.42	-81.09	-81.89
	入院外	-1.47	-1.51	0.63	0.62	-63.38	-66.21	-80.49	-84.35
	歯科	-1.81	-1.46	-1.08	-1.15	-62.96	-67.44	-78.91	-80.59
	合計	-1.10	-1.65	-0.22	-0.47	-62.94	-65.40	-80.62	-82.78