

国保医療費の動向

令和2年2月末における被保険者数は前年同月と比較すると、一般△38,500人(前年同月比△3.36%)減、退職△2,073人(同△92.05%)減で、合計△40,573人(同△3.53%)減の1,108,175人となっている。

また、令和2年2月診療分の医療費の状況を前年同月と比較すると、一般△1億9,298万円(同△0.67%)減、退職△6,736万円(同△87.63%)減で、合計△2億6,034万円(同△0.90%)減となっており、医療費総額では287億9,782万円となっている。

次に、増減額を構成する要因別影響額及び寄与率を前年同月比で分析すると、合計分において、1件当たり日数(影響額4億9,152万円、寄与率188.80%)、1日当たり費用額(同4億6,883万円、同180.08%)では増加しているが、被保険者数(同△10億4,363万円、同△400.88%)、受診率(同△1億7,706万円、同△68.01%)の減少による影響が寄与し、影響額合計で△2億6,034万円の減額となっている。

1. 当月分被保険者数及び医療費の状況

(1)被保険者数

(単位:人・%)

| 区分 | 令和2年2月末 | 伸び率 | | 増減数 | | 参考 | |
|----|-----------|--------|--------|---------|--------|-----------|-----------|
| | | 前年同月比 | 前月比 | 前年同月差 | 前月差 | 平成31年2月末 | 令和2年1月末 |
| 一般 | 1,107,996 | -3.36 | -0.21 | -38,500 | -2,385 | 1,146,496 | 1,110,381 |
| 退職 | 179 | -92.05 | -40.13 | -2,073 | -120 | 2,252 | 299 |
| 計 | 1,108,175 | -3.53 | -0.23 | -40,573 | -2,505 | 1,148,748 | 1,110,680 |

(2)医療費

(単位:千円・%)

| 区分 | 令和2年2月診療分 | 伸び率 | | 増減額 | | 参考 | |
|----|------------|--------|--------|----------|------------|------------|------------|
| | | 前年同月比 | 前月比 | 前年同月差 | 前月差 | 平成31年2月診療分 | 令和2年1月診療分 |
| 一般 | 28,788,310 | -0.67 | -4.48 | -192,982 | -1,351,628 | 28,981,292 | 30,139,938 |
| 退職 | 9,506 | -87.63 | -36.03 | -67,355 | -5,354 | 76,861 | 14,860 |
| 計 | 28,797,816 | -0.90 | -4.50 | -260,337 | -1,356,982 | 29,058,153 | 30,154,798 |

2. 保険種別診療費要因別影響額及び寄与率の状況(対前年同月比較分析)

(1)一般

(単位:千円・%)

| 区分 | 増減額 | | 被保険者数 | | 受診率 | | 1日当たり費用額 | | 1件当たり日数 | |
|-----|----------|--------|----------|---------|----------|--------|----------|--------|---------|--------|
| | 影響額 | 寄与率 | 影響額 | 寄与率 | 影響額 | 寄与率 | 影響額 | 寄与率 | 影響額 | 寄与率 |
| 入院 | 146,656 | 56.33 | -511,829 | -196.60 | -54,697 | -21.01 | 90,556 | 34.78 | 622,626 | 239.16 |
| 入院外 | -238,456 | -91.60 | -379,330 | -145.71 | -114,827 | -44.11 | 325,917 | 125.19 | -70,216 | -26.97 |
| 歯科 | -101,181 | -38.87 | -81,718 | -31.39 | -9,895 | -3.80 | 50,795 | 19.51 | -60,363 | -23.19 |
| 計 | -192,981 | -74.14 | -972,877 | -373.70 | -179,419 | -68.92 | 467,268 | 179.48 | 492,047 | 189.00 |

(2)退職

(単位:千円・%)

| 区分 | 増減額 | | 被保険者数 | | 受診率 | | 1日当たり費用額 | | 1件当たり日数 | |
|-----|---------|--------|---------|--------|-------|------|----------|------|---------|-------|
| | 影響額 | 寄与率 | 影響額 | 寄与率 | 影響額 | 寄与率 | 影響額 | 寄与率 | 影響額 | 寄与率 |
| 入院 | -35,912 | -13.79 | -38,372 | -14.74 | 1,695 | 0.65 | 1,112 | 0.43 | -347 | -0.13 |
| 入院外 | -26,547 | -10.20 | -26,912 | -10.34 | 380 | 0.15 | 237 | 0.09 | -252 | -0.10 |
| 歯科 | -4,898 | -1.88 | -5,468 | -2.10 | 288 | 0.11 | 216 | 0.08 | 66 | 0.03 |
| 計 | -67,357 | -25.87 | -70,752 | -27.18 | 2,363 | 0.91 | 1,565 | 0.60 | -533 | -0.20 |

(3)合計

(単位:千円・%)

| 区分 | 増減額 | | 被保険者数 | | 受診率 | | 1日当たり費用額 | | 1件当たり日数 | |
|-----|----------|---------|------------|---------|----------|--------|----------|--------|---------|--------|
| | 影響額 | 寄与率 | 影響額 | 寄与率 | 影響額 | 寄与率 | 影響額 | 寄与率 | 影響額 | 寄与率 |
| 入院 | 110,745 | 42.54 | -550,200 | -211.34 | -53,002 | -20.36 | 91,668 | 35.21 | 622,279 | 239.03 |
| 入院外 | -265,003 | -101.80 | -406,242 | -156.05 | -114,447 | -43.96 | 326,153 | 125.28 | -70,467 | -27.07 |
| 歯科 | -106,079 | -40.75 | -87,186 | -33.49 | -9,607 | -3.69 | 51,010 | 19.59 | -60,296 | -23.16 |
| 計 | -260,337 | -100.00 | -1,043,628 | -400.88 | -177,056 | -68.01 | 468,831 | 180.08 | 491,516 | 188.80 |

※増減額及び寄与率の各項目については、端数処理の関係上、数値に誤差が生じる場合がある。

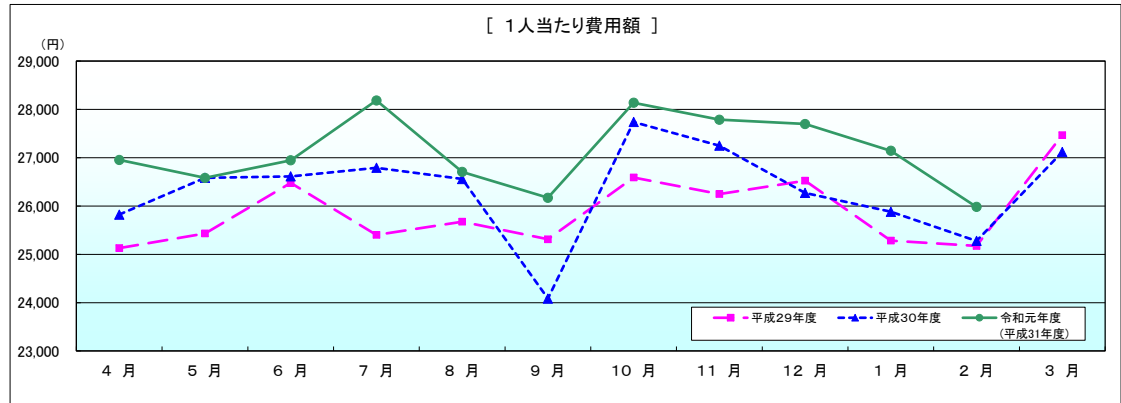
【一般分】

令和2年2月診療分医療費確定額

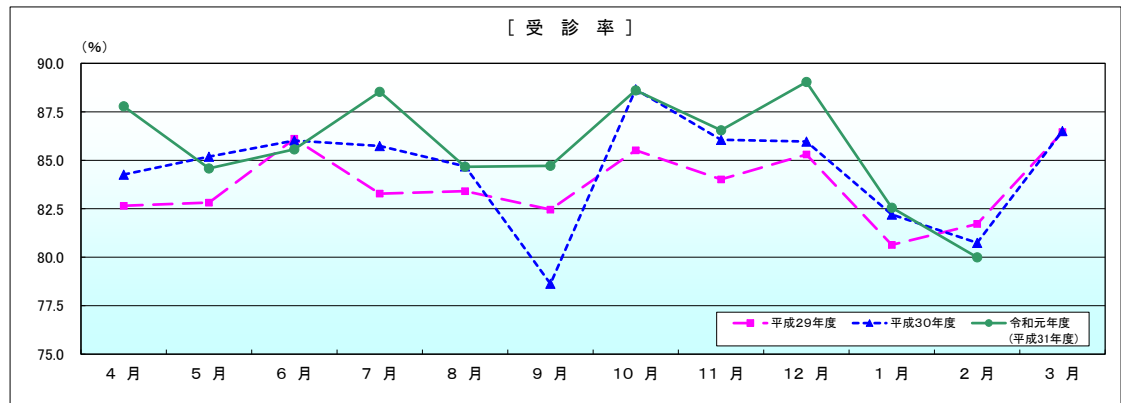
| 区分 | 件数 | 日数及び回数 | 点数 | 1人当たり費用額 | | 受診率 | | 1件当たり費用額 | |
|-----------|----------|-----------|-----------------|----------|----------|---------|---------|-----------|----------|
| | | | | | 前年同月比 | | 前年同月比 | | 前年同月比 |
| 入院 | 26,707 件 | 417,206 日 | 1,538,845,888 点 | 13,889 円 | 104.47 % | 2,410 % | 99.63 % | 576,196 円 | 104.86 % |
| 入院外 | 706,472 | 986,040 | 1,105,765,456 | 9,980 | 101.29 | 63,761 | 98.95 | 15,652 | 102.37 |
| 歯科 | 153,193 | 296,814 | 234,219,670 | 2,114 | 99.19 | 13,826 | 99.59 | 15,289 | 99.60 |
| 合計 | 886,372 | 1,700,060 | 2,878,831,014 | 25,982 | 102.79 | 79,998 | 99.08 | 32,479 | 103.74 |
| 調剤 | 503,312 | 576,965 回 | 671,059,696 | 6,057 | 105.60 | — | — | 13,333 | 105.41 |
| 食事療養・生活療養 | 25,584 | 1,092,040 | 724,880,541 円 | 654 | 103.32 | — | — | 28,333 | 103.97 |
| 訪問看護 | 2,094 | 12,579 日 | 146,681,130 | 132 | 118.92 | — | — | 70,048 | 104.64 |

※食事療養・生活療養の件数及び回数は、再掲である。

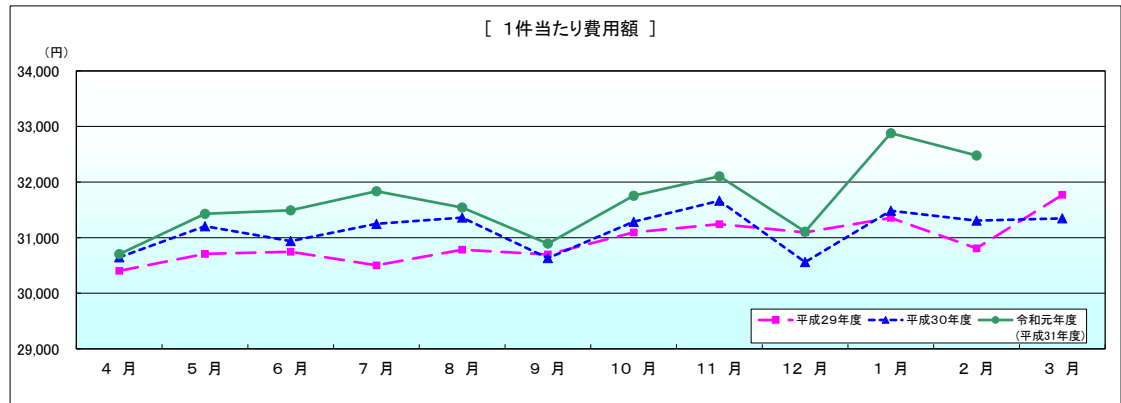
一般



| 年度 | 4月 | 5月 | 6月 | 7月 | 8月 | 9月 | 10月 | 11月 | 12月 | 1月 | 2月 | 3月 |
|-------------------|--------|--------|--------|--------|--------|--------|--------|--------|--------|--------|--------|--------|
| 平成29年度 | 25,130 | 25,432 | 26,477 | 25,403 | 25,676 | 25,312 | 26,591 | 26,248 | 26,524 | 25,283 | 25,174 | 27,468 |
| 平成30年度 | 25,823 | 26,584 | 26,613 | 26,790 | 26,559 | 24,086 | 27,739 | 27,249 | 26,272 | 25,882 | 25,278 | 27,118 |
| 令和元年度 (平成31年度) | 26,953 | 26,583 | 26,945 | 28,184 | 26,705 | 26,171 | 28,137 | 27,786 | 27,698 | 27,144 | 25,982 | |
| 前年同月比 | 104.38 | 100.00 | 101.25 | 105.20 | 100.55 | 108.66 | 101.44 | 101.97 | 105.43 | 104.88 | 102.79 | |



| 年度 | 4月 | 5月 | 6月 | 7月 | 8月 | 9月 | 10月 | 11月 | 12月 | 1月 | 2月 | 3月 |
|-------------------|--------|--------|--------|--------|--------|--------|--------|--------|--------|--------|--------|--------|
| 平成29年度 | 82.654 | 82.818 | 86.111 | 83.281 | 83.408 | 82.456 | 85.517 | 84.016 | 85.298 | 80.634 | 81.713 | 86.456 |
| 平成30年度 | 84.261 | 85.187 | 86.018 | 85.735 | 84.687 | 78.630 | 88.661 | 86.056 | 85.965 | 82.203 | 80.742 | 86.509 |
| 令和元年度 (平成31年度) | 87.785 | 84.580 | 85.563 | 88.533 | 84.667 | 84.716 | 88.608 | 86.548 | 89.038 | 82.556 | 79.998 | |
| 前年同月比 | 104.18 | 99.29 | 99.47 | 103.26 | 99.98 | 107.74 | 99.94 | 100.57 | 103.58 | 100.43 | 99.08 | |



| 年度 | 4月 | 5月 | 6月 | 7月 | 8月 | 9月 | 10月 | 11月 | 12月 | 1月 | 2月 | 3月 |
|-------------------|--------|--------|--------|--------|--------|--------|--------|--------|--------|--------|--------|--------|
| 平成29年度 | 30,404 | 30,708 | 30,747 | 30,502 | 30,783 | 30,698 | 31,094 | 31,242 | 31,095 | 31,356 | 30,808 | 31,771 |
| 平成30年度 | 30,646 | 31,206 | 30,939 | 31,248 | 31,361 | 30,631 | 31,286 | 31,664 | 30,561 | 31,485 | 31,307 | 31,347 |
| 令和元年度 (平成31年度) | 30,704 | 31,429 | 31,491 | 31,835 | 31,541 | 30,893 | 31,755 | 32,104 | 31,108 | 32,879 | 32,479 | |
| 前年同月比 | 100.19 | 100.71 | 101.79 | 101.88 | 100.57 | 100.85 | 101.50 | 101.39 | 101.79 | 104.43 | 103.74 | |

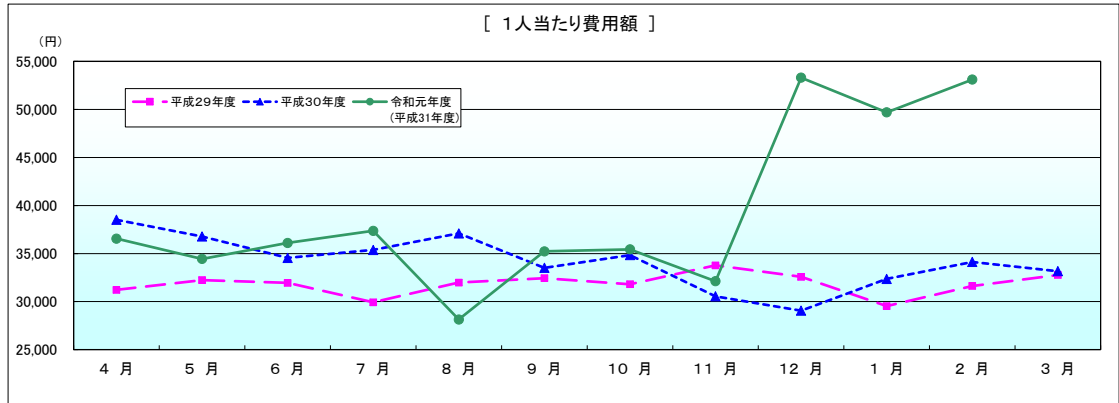
[退職分]

令和2年2月診療分医療費確定額

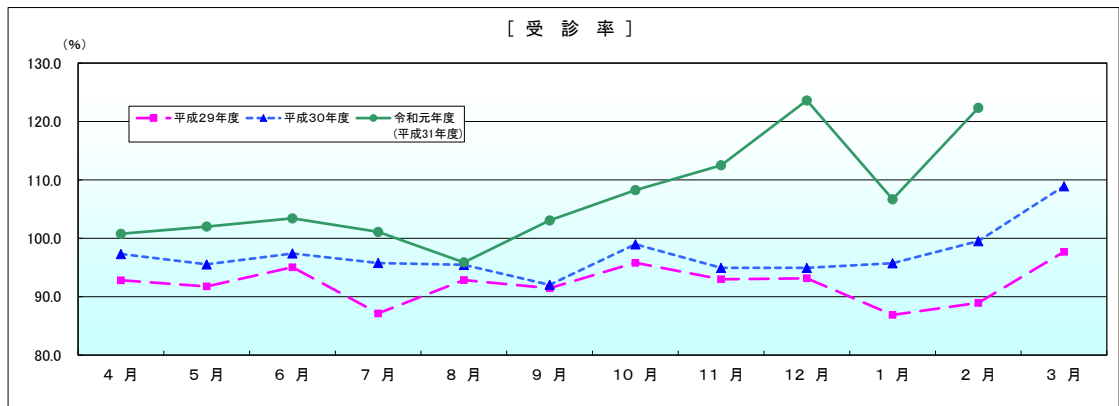
| 区分 | 件数 | 日数及び回数 | 点数 | 1人当たり費用額 | | 受診率 | | 1件当たり費用額 | |
|-----------|-----|--------|----------|----------|---------|---------|---------|----------|---------|
| | | | | 円 | % | % | % | 円 | % |
| 入院 | 7件 | 104日 | 577,416点 | 32,258円 | 174.27% | 3.911% | 146.78% | 824,880円 | 118.73% |
| 入院外 | 166 | 230 | 268,919 | 15,023 | 115.72 | 92.737 | 116.48 | 16,200 | 99.35 |
| 歯科 | 46 | 95 | 104,227 | 5,823 | 220.74 | 25.698 | 149.16 | 22,658 | 147.99 |
| 合計 | 219 | 429 | 950,562 | 53,104 | 155.59 | 122.346 | 122.95 | 43,405 | 126.55 |
| 調剤 | 96 | 118回 | 102,271 | 5,713 | 63.27 | - | - | 10,653 | 67.37 |
| 食事療養・生活療養 | 8 | 369 | 240,984円 | 1,346 | 172.12 | - | - | 30,123 | 100.93 |
| 訪問看護 | 0 | 0日 | 0 | 0 | 0.00 | - | - | - | - |

※食事療養・生活療養の件数及び回数は、再掲である。

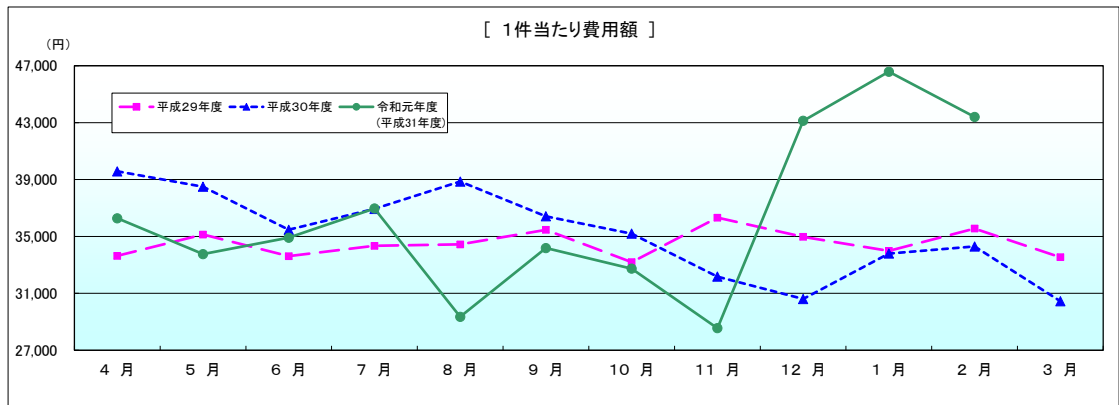
退職



| | 4月 | 5月 | 6月 | 7月 | 8月 | 9月 | 10月 | 11月 | 12月 | 1月 | 2月 | 3月 |
|----------------|--------|--------|--------|--------|--------|--------|--------|--------|--------|--------|--------|--------|
| 平成29年度 | 31,223 | 32,239 | 31,949 | 29,927 | 31,980 | 32,441 | 31,804 | 33,773 | 32,576 | 29,526 | 31,624 | 32,770 |
| 平成30年度 | 38,515 | 36,779 | 34,551 | 35,376 | 37,098 | 33,516 | 34,840 | 30,550 | 29,054 | 32,360 | 34,130 | 33,162 |
| 令和元年度 (平成31年度) | 36,555 | 34,441 | 36,104 | 37,368 | 28,141 | 35,230 | 35,438 | 32,119 | 53,310 | 49,698 | 53,104 | |
| 前年同月比 | 94.91 | 93.64 | 104.49 | 105.63 | 75.86 | 105.11 | 101.72 | 105.13 | 183.49 | 153.58 | 155.59 | |



| | 4月 | 5月 | 6月 | 7月 | 8月 | 9月 | 10月 | 11月 | 12月 | 1月 | 2月 | 3月 |
|----------------|---------|---------|---------|---------|--------|---------|---------|---------|---------|---------|---------|---------|
| 平成29年度 | 92.816 | 91.761 | 95.042 | 87.147 | 92.851 | 91.469 | 95.811 | 92.985 | 93.148 | 86.883 | 88.940 | 97.696 |
| 平成30年度 | 97.310 | 95.542 | 97.410 | 95.777 | 95.459 | 92.038 | 98.977 | 94.943 | 94.934 | 95.736 | 99.512 | 108.919 |
| 令和元年度 (平成31年度) | 100.768 | 102.017 | 103.421 | 101.096 | 95.886 | 103.060 | 108.249 | 112.500 | 123.604 | 106.889 | 122.346 | |
| 前年同月比 | 103.55 | 106.78 | 106.17 | 105.55 | 100.45 | 111.98 | 109.37 | 118.49 | 130.20 | 111.44 | 122.95 | |



| | 4月 | 5月 | 6月 | 7月 | 8月 | 9月 | 10月 | 11月 | 12月 | 1月 | 2月 | 3月 |
|----------------|--------|--------|--------|--------|--------|--------|--------|--------|--------|--------|--------|--------|
| 平成29年度 | 33,639 | 35,134 | 33,616 | 34,341 | 34,442 | 35,466 | 33,195 | 36,321 | 34,972 | 33,984 | 35,557 | 33,543 |
| 平成30年度 | 39,580 | 38,495 | 35,470 | 36,936 | 38,863 | 36,416 | 35,200 | 32,177 | 30,605 | 33,801 | 34,298 | 30,447 |
| 令和元年度 (平成31年度) | 36,276 | 33,760 | 34,909 | 36,964 | 29,349 | 34,184 | 32,738 | 28,550 | 43,130 | 46,582 | 43,405 | |
| 前年同月比 | 91.65 | 87.70 | 98.42 | 100.07 | 75.52 | 93.87 | 93.00 | 88.73 | 140.93 | 137.81 | 126.55 | |

医療費の前年同月に対する伸び率

(単位: %)

| 区 分 | | 一 般 | | 一 般 | | 退 職 者 | | 退 職 者 | |
|------|-----|--------|--------|---------------|-------|--------|--------|---------------|--------|
| | | 平成30年度 | | 令和元年度(平成31年度) | | 平成30年度 | | 令和元年度(平成31年度) | |
| | | 全 国 | 北海道 | 全 国 | 北海道 | 全 国 | 北海道 | 全 国 | 北海道 |
| 4月 | 入院 | -0.34 | -1.50 | -0.28 | -0.71 | -53.72 | -49.55 | -78.95 | -81.65 |
| | 入院外 | -0.62 | 0.28 | 3.41 | 2.51 | -55.50 | -57.36 | -79.88 | -83.86 |
| | 歯科 | -2.09 | -0.87 | 1.13 | 0.62 | -57.17 | -62.53 | -77.50 | -78.11 |
| | 合計 | -0.63 | -0.75 | 1.50 | 0.68 | -54.88 | -53.81 | -79.26 | -82.24 |
| 5月 | 入院 | 0.09 | 0.17 | -2.31 | -3.53 | -55.74 | -55.87 | -82.05 | -82.96 |
| | 入院外 | -0.46 | 2.03 | -2.55 | -3.20 | -57.87 | -60.76 | -79.86 | -83.21 |
| | 歯科 | -1.03 | 2.29 | -4.95 | -4.20 | -57.65 | -62.18 | -79.32 | -77.22 |
| | 合計 | -0.26 | 1.07 | -2.66 | -3.45 | -56.93 | -58.34 | -80.79 | -82.64 |
| 6月 | 入院 | -0.59 | -2.51 | -1.20 | -2.41 | -56.82 | -59.70 | -81.25 | -78.65 |
| | 入院外 | -3.03 | -3.29 | -2.42 | -1.52 | -59.32 | -63.57 | -80.42 | -81.24 |
| | 歯科 | -3.34 | -4.74 | -3.97 | -6.24 | -59.56 | -67.70 | -78.69 | -73.74 |
| | 合計 | -1.95 | -3.01 | -2.00 | -2.39 | -58.26 | -62.03 | -80.64 | -79.33 |
| 7月 | 入院 | 1.26 | 2.03 | 0.08 | -0.40 | -57.80 | -60.05 | -80.69 | -78.71 |
| | 入院外 | 0.48 | 1.39 | 3.55 | 3.84 | -58.32 | -63.56 | -80.28 | -84.13 |
| | 歯科 | -0.55 | 1.31 | 3.17 | 3.31 | -58.79 | -62.68 | -78.74 | -82.93 |
| | 合計 | 0.75 | 1.72 | 1.90 | 1.57 | -58.13 | -61.72 | -80.33 | -81.18 |
| 8月 | 入院 | 0.21 | 1.32 | -2.22 | -3.50 | -60.14 | -61.25 | -81.67 | -85.88 |
| | 入院外 | -0.97 | -1.28 | -2.01 | -1.79 | -61.73 | -61.95 | -81.72 | -88.91 |
| | 歯科 | -1.96 | -1.09 | -4.51 | -4.94 | -60.63 | -66.29 | -80.16 | -83.26 |
| | 合計 | -0.50 | 0.08 | -2.32 | -2.94 | -60.94 | -61.93 | -81.57 | -86.95 |
| 9月 | 入院 | -2.45 | -7.03 | 0.82 | 2.43 | -62.60 | -66.57 | -82.73 | -82.47 |
| | 入院外 | -6.81 | -8.64 | 4.11 | 7.94 | -65.13 | -68.71 | -81.41 | -84.28 |
| | 歯科 | -8.64 | -12.73 | 2.85 | 10.25 | -65.13 | -70.54 | -79.73 | -84.89 |
| | 合計 | -4.98 | -8.13 | 2.45 | 5.20 | -64.04 | -67.72 | -81.86 | -83.33 |
| 10月 | 入院 | 0.44 | -1.11 | -2.28 | -1.92 | -64.00 | -63.94 | -86.02 | -85.94 |
| | 入院外 | 3.78 | 3.80 | -3.53 | -2.16 | -63.84 | -66.41 | -83.72 | -86.06 |
| | 歯科 | 2.09 | 3.18 | -6.09 | -4.60 | -62.96 | -67.08 | -82.91 | -85.43 |
| | 合計 | 2.08 | 1.18 | -3.19 | -2.25 | -63.83 | -65.27 | -84.67 | -85.95 |
| 11月 | 入院 | -0.32 | 0.74 | -1.11 | -1.13 | -67.09 | -77.28 | -83.76 | -90.42 |
| | 入院外 | -0.06 | -0.06 | -1.26 | -1.69 | -65.93 | -69.91 | -83.65 | -81.90 |
| | 歯科 | -0.42 | 1.45 | -0.96 | -4.15 | -65.37 | -70.18 | -81.57 | -83.34 |
| | 合計 | -0.21 | 0.49 | -1.16 | -1.60 | -66.40 | -73.86 | -83.52 | -85.97 |
| 12月 | 入院 | -1.63 | -4.74 | | 0.92 | -68.26 | -79.48 | | -67.01 |
| | 入院外 | -2.87 | -3.51 | | 2.78 | -67.53 | -70.19 | | -86.80 |
| | 歯科 | -4.09 | -3.45 | | 1.51 | -67.66 | -73.47 | | -82.62 |
| | 合計 | -2.41 | -4.15 | | 1.71 | -67.87 | -75.14 | | -78.20 |
| 1月 | 入院 | -1.28 | -1.43 | | 1.89 | -70.49 | -71.13 | | -78.85 |
| | 入院外 | -0.26 | -0.07 | | -0.18 | -70.15 | -72.38 | | -88.01 |
| | 歯科 | -1.35 | -2.06 | | 3.53 | -69.16 | -72.52 | | -90.41 |
| | 合計 | -0.83 | -0.94 | | 1.19 | -70.23 | -71.79 | | -83.68 |
| 2月 | 入院 | -1.20 | -2.24 | | 0.96 | -74.05 | -73.82 | | -86.15 |
| | 入院外 | -2.03 | -3.91 | | -2.11 | -73.64 | -76.80 | | -90.80 |
| | 歯科 | 0.73 | -0.27 | | -4.14 | -70.86 | -72.46 | | -82.45 |
| | 合計 | -1.40 | -2.74 | | -0.67 | -73.60 | -74.95 | | -87.63 |
| 3月 | 入院 | -1.61 | -4.99 | | | -74.82 | -78.40 | | |
| | 入院外 | -4.70 | -4.90 | | | -77.39 | -80.43 | | |
| | 歯科 | -0.98 | -0.79 | | | -75.09 | -74.62 | | |
| | 合計 | -2.95 | -4.61 | | | -76.05 | -78.99 | | |
| 年度累計 | 入院 | -0.61 | -1.79 | -1.08 | -0.72 | -62.47 | -64.42 | -81.81 | -81.94 |
| | 入院外 | -1.47 | -1.51 | -0.16 | 0.32 | -63.38 | -66.21 | -81.10 | -84.80 |
| | 歯科 | -1.81 | -1.46 | -1.73 | -1.04 | -62.96 | -67.44 | -79.56 | -81.12 |
| | 合計 | -1.10 | -1.65 | -0.73 | -0.34 | -62.94 | -65.40 | -81.28 | -83.03 |