

## 国保医療費の動向

令和2年3月末における被保険者数は前年同月と比較すると、一般△38,176人(前年同月比△3.34%)減、退職△1,730人(同△96.43%)減で、合計△39,906人(同△3.48%)減の1,106,352人となっている。

また、令和2年3月診療分の医療費の状況を前年同月と比較すると、一般△12億7,868万円(同△4.12%)減、退職△5,541万円(同△93.14%)減で、合計△13億3,409万円(同△4.29%)減となっており、医療費総額では297億6,077万円となっている。

次に、増減額を構成する要因別影響額及び寄与率を前年同月比で分析すると、合計分において、1日当たり費用額(影響額14億3,852万円、寄与率107.83%)、1件当たり日数(同1億931万円、同8.19%)では増加しているが、受診率(同△17億9,934万円、同△134.88%)、被保険者数(同△10億8,258万円、同△81.15%)の減少による影響が寄与し、影響額合計で△13億3,409万円の減額となっている。

### 1. 当月分被保険者数及び医療費の状況

#### (1) 被保険者数

(単位:人・%)

区分	令和2年3月末	伸び率		増減数		参考	
		前年同月比	前月比	前年同月差	前月差	平成31年3月末	令和2年2月末
一般	1,106,288	-3.34	-0.15	-38,176	-1,708	1,144,464	1,107,996
退職	64	-96.43	-64.25	-1,730	-115	1,794	179
計	1,106,352	-3.48	-0.16	-39,906	-1,823	1,146,258	1,108,175

#### (2) 医療費

(単位:千円・%)

区分	令和2年3月診療分	伸び率		増減額		参考	
		前年同月比	前月比	前年同月差	前月差	平成31年3月診療分	令和2年2月診療分
一般	29,756,693	-4.12	3.36	-1,278,678	968,383	31,035,371	28,788,310
退職	4,081	-93.14	-57.07	-55,412	-5,425	59,493	9,506
計	29,760,774	-4.29	3.34	-1,334,090	962,958	31,094,864	28,797,816

### 2. 保険種別診療費要因別影響額及び寄与率の状況(対前年同月比較分析)

#### (1) 一般

(単位:千円・%)

区分	増減額	寄与率	被保険者数		受診率		1日当たり費用額		1件当たり日数	
			影響額	寄与率	影響額	寄与率	影響額	寄与率	影響額	寄与率
入院	-201,220	-15.09	-539,895	-40.47	-510,637	-38.28	493,453	36.99	355,859	26.67
入院外	-797,817	-59.80	-398,747	-29.89	-968,549	-72.60	867,106	65.00	-297,627	-22.31
歯科	-279,641	-20.97	-86,564	-6.49	-321,486	-24.10	78,070	5.85	50,339	3.77
計	-1,278,678	-95.86	-1,025,206	-76.85	-1,800,672	-134.98	1,438,629	107.84	108,571	8.13

#### (2) 退職

(単位:千円・%)

区分	増減額	寄与率	被保険者数		受診率		1日当たり費用額		1件当たり日数	
			影響額	寄与率	影響額	寄与率	影響額	寄与率	影響額	寄与率
入院	-27,524	-2.07	-29,200	-2.19	998	0.07	-108	-0.01	786	0.06
入院外	-22,767	-1.70	-22,927	-1.72	226	0.02	-41	0.00	-25	0.00
歯科	-5,121	-0.38	-5,243	-0.39	108	0.01	36	0.00	-22	0.00
計	-55,412	-4.15	-57,370	-4.30	1,332	0.10	-113	-0.01	739	0.06

#### (3) 合計

(単位:千円・%)

区分	増減額	寄与率	被保険者数		受診率		1日当たり費用額		1件当たり日数	
			影響額	寄与率	影響額	寄与率	影響額	寄与率	影響額	寄与率
入院	-228,743	-17.16	-569,095	-42.66	-509,639	-38.21	493,345	36.98	356,646	26.73
入院外	-820,585	-61.50	-421,674	-31.61	-968,323	-72.58	867,065	65.00	-297,653	-22.31
歯科	-284,761	-21.35	-91,807	-6.88	-321,378	-24.09	78,106	5.85	50,318	3.77
計	-1,334,090	-100.00	-1,082,576	-81.15	-1,799,340	-134.88	1,438,516	107.83	109,311	8.19

※増減額及び寄与率の各項目については、端数処理の関係上、数値に誤差が生じる場合がある。

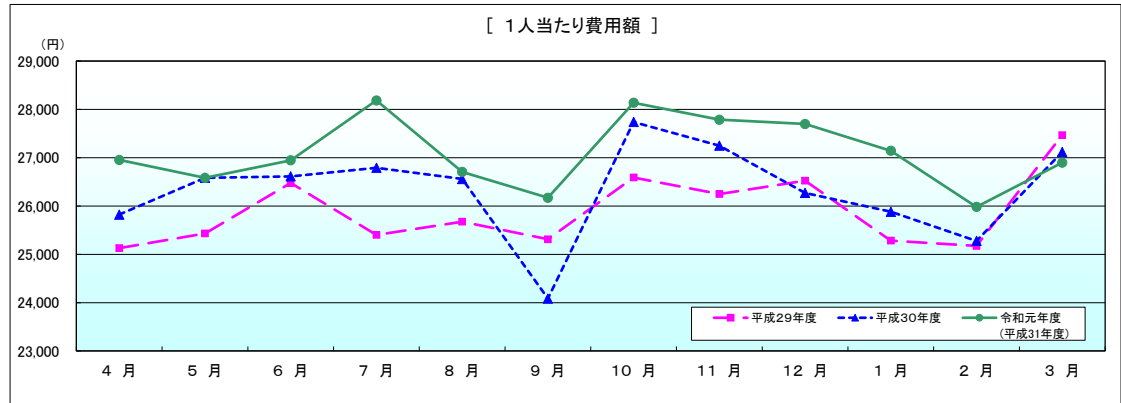
【一般分】

令和2年3月診療分医療費確定額

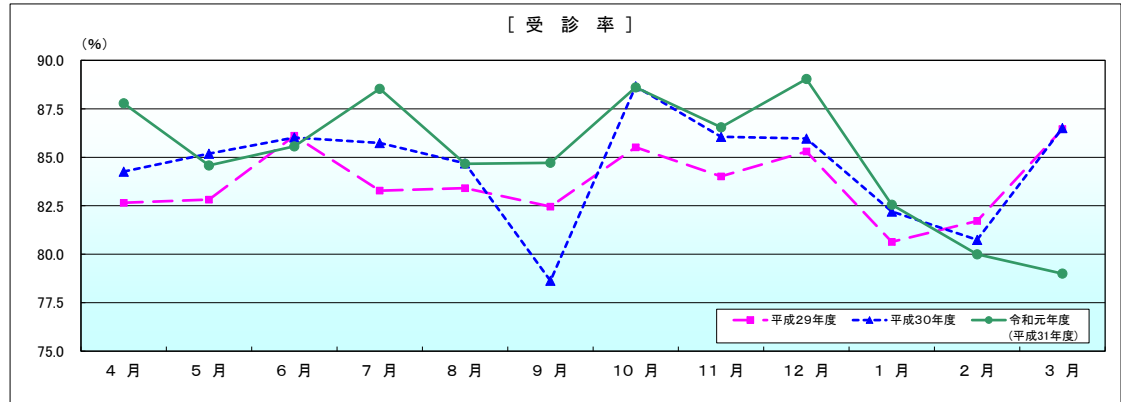
区分	件数	日数及び回数	点数	1人当たり費用額		受診率		1件当たり費用額	
				前年同月比		前年同月比		前年同月比	
入院	26,350 件	429,802 日	1,598,410,216 点	14,448 円	102.16 %	2,382 %	96.74 %	606,607 円	105.61 %
入院外	698,753	981,868	1,135,898,106	10,268	96.66	63,162	91.90	16,256	105.18
歯科	148,873	306,661	241,361,008	2,182	92.71	13,457	87.86	16,213	105.52
合計	873,976	1,718,331	2,975,669,330	26,898	99.19	79,001	91.32	34,047	108.62
調剤	502,730	579,118 回	719,467,899	6,503	105.98	—	—	14,311	111.77
食事療養・生活療養	25,218	1,134,151	753,577,938 円	681	99.71	—	—	29,883	103.31
訪問看護	2,150	14,543 日	168,389,210	152	125.62	—	—	78,321	106.58

※食事療養・生活療養の件数及び回数は、再掲である。

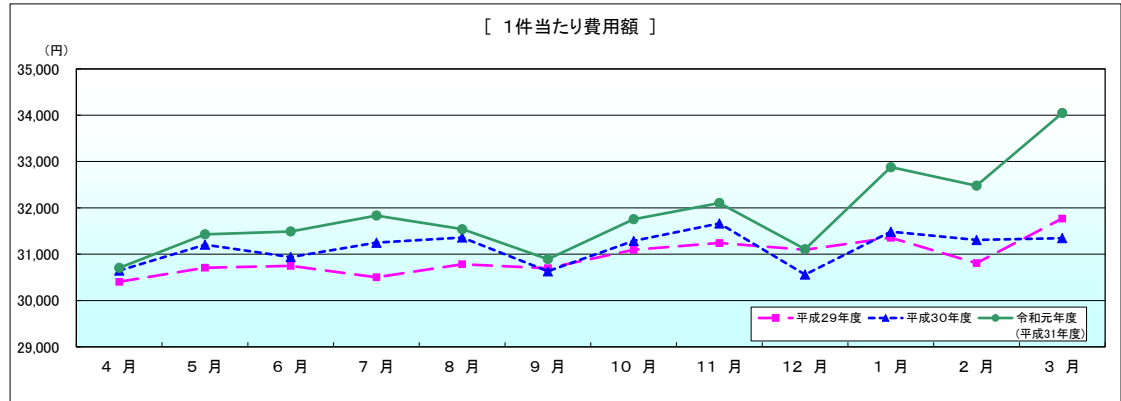
一般



年度	4月	5月	6月	7月	8月	9月	10月	11月	12月	1月	2月	3月
平成29年度	25,130	25,432	26,477	25,403	25,676	25,312	26,591	26,248	26,524	25,283	25,174	27,468
平成30年度	25,823	26,584	26,613	26,790	26,559	24,086	27,739	27,249	26,272	25,882	25,278	27,118
令和元年度 (平成31年度)	26,953	26,583	26,945	28,184	26,705	26,171	28,137	27,786	27,698	27,144	25,982	26,898
前年同月比	104.38	100.00	101.25	105.20	100.55	108.66	101.44	101.97	105.43	104.88	102.79	99.19



年度	4月	5月	6月	7月	8月	9月	10月	11月	12月	1月	2月	3月
平成29年度	82.654	82.818	86.111	83.281	83.408	82.456	85.517	84.016	85.298	80.634	81.713	86.456
平成30年度	84.261	85.187	86.018	85.735	84.687	78.630	88.661	86.056	85.965	82.203	80.742	86.509
令和元年度 (平成31年度)	87.785	84.580	85.563	88.533	84.667	84.716	88.608	86.548	89.038	82.556	79.998	79.001
前年同月比	104.18	99.29	99.47	103.26	99.98	107.74	99.94	100.57	103.58	100.43	99.08	91.32



年度	4月	5月	6月	7月	8月	9月	10月	11月	12月	1月	2月	3月
平成29年度	30,404	30,708	30,747	30,502	30,783	30,698	31,094	31,242	31,095	31,356	30,808	31,771
平成30年度	30,646	31,206	30,939	31,248	31,361	30,631	31,286	31,664	30,561	31,485	31,307	31,347
令和元年度 (平成31年度)	30,704	31,429	31,491	31,835	31,541	30,893	31,755	32,104	31,108	32,879	32,479	34,047
前年同月比	100.19	100.71	101.79	101.88	100.57	100.85	101.50	101.39	101.79	104.43	103.74	108.62

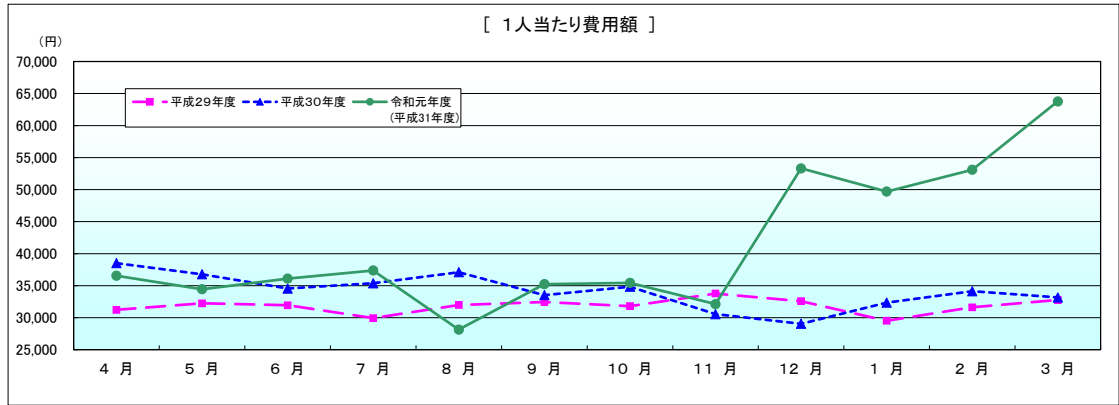
[退職分]

令和2年3月診療分医療費確定額

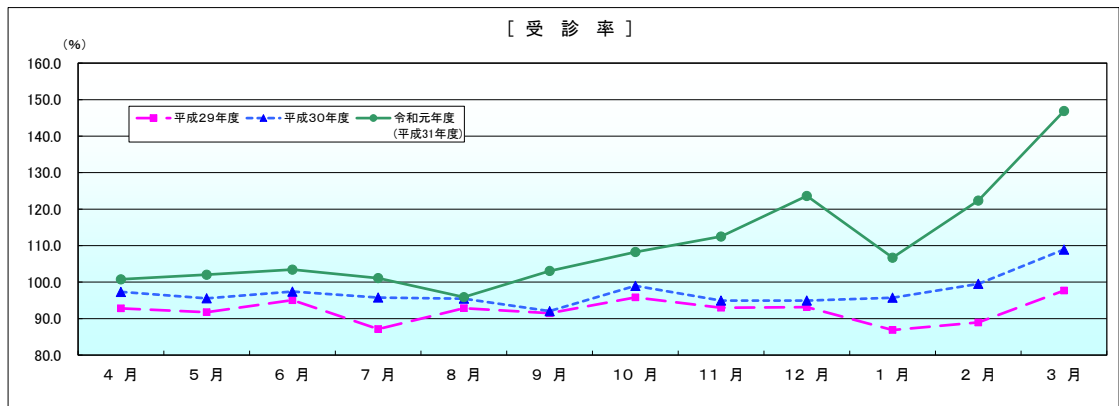
区分	件数	日数及び回数	点数	1人当たり費用額		受診率		1件当たり費用額	
				円	%	%	%	円	%
入院	4件	80日	275,615点	43,065円	255.14%	6.250%	175.20%	689,038円	145.63%
入院外	71	98	100,855	15,759	118.91	110.938	128.90	14,205	92.25
歯科	19	35	31,621	4,941	163.02	29.688	153.93	16,643	105.91
合計	94	213	408,091	63,764	192.28	146.875	134.85	43,414	142.59
調剤	53	66回	62,563	9,775	126.62	-	-	11,804	89.92
食事療養・生活療養	2	126	83,145円	1,299	170.92	-	-	41,573	179.78
訪問看護	0	0日	0	0	0.00	-	-	-	-

※食事療養・生活療養の件数及び回数は、再掲である。

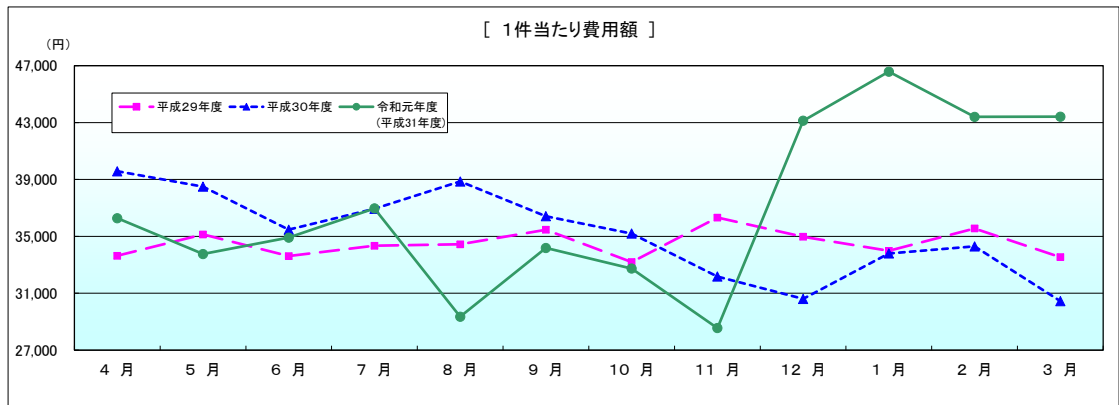
退職



	4月	5月	6月	7月	8月	9月	10月	11月	12月	1月	2月	3月
平成29年度	31,223	32,239	31,949	29,927	31,980	32,441	31,804	33,773	32,576	29,526	31,624	32,770
平成30年度	38,515	36,779	34,551	35,376	37,098	33,516	34,840	30,550	29,054	32,360	34,130	33,162
令和元年度 (平成31年度)	36,555	34,441	36,104	37,368	28,141	35,230	35,438	32,119	53,310	49,698	53,104	63,764
前年同月比	94.91	93.64	104.49	105.63	75.86	105.11	101.72	105.13	183.49	153.58	155.59	192.28



	4月	5月	6月	7月	8月	9月	10月	11月	12月	1月	2月	3月
平成29年度	92.816	91.761	95.042	87.147	92.851	91.469	95.811	92.985	93.148	86.883	88.940	97.696
平成30年度	97.310	95.542	97.410	95.777	95.459	92.038	98.977	94.943	94.934	95.736	99.512	108.919
令和元年度 (平成31年度)	100.768	102.017	103.421	101.096	95.886	103.060	108.249	112.500	123.604	106.689	122.346	146.875
前年同月比	103.55	106.78	106.17	105.55	100.45	111.98	109.37	118.49	130.20	111.44	122.95	134.85



	4月	5月	6月	7月	8月	9月	10月	11月	12月	1月	2月	3月
平成29年度	33,639	35,134	33,616	34,341	34,442	35,466	33,195	36,321	34,972	33,984	35,557	33,543
平成30年度	39,580	38,495	35,470	36,936	38,863	36,416	35,200	32,177	30,605	33,801	34,298	30,447
令和元年度 (平成31年度)	36,276	33,760	34,909	36,964	29,349	34,184	32,738	28,550	43,130	46,582	43,405	43,414
前年同月比	91.65	87.70	98.42	100.07	75.52	93.87	93.00	88.73	140.93	137.81	126.55	142.59

### 医療費の前年同月に対する伸び率

(単位:%)

区 分		一 般		一 般		退 職 者		退 職 者	
		平成30年度		令和元年度(平成31年度)		平成30年度		令和元年度(平成31年度)	
		全 国	北海道	全 国	北海道	全 国	北海道	全 国	北海道
4月	入院	-0.34	-1.50	-0.28	-0.71	-53.72	-49.55	-78.95	-81.65
	入院外	-0.62	0.28	3.41	2.51	-55.50	-57.36	-79.88	-83.86
	歯科	-2.09	-0.87	1.13	0.62	-57.17	-62.53	-77.50	-78.11
	合計	-0.63	-0.75	1.50	0.68	-54.88	-53.81	-79.26	-82.24
5月	入院	0.09	0.17	-2.31	-3.53	-55.74	-55.87	-82.05	-82.96
	入院外	-0.46	2.03	-2.55	-3.20	-57.87	-60.76	-79.86	-83.21
	歯科	-1.03	2.29	-4.95	-4.20	-57.65	-62.18	-79.32	-77.22
	合計	-0.26	1.07	-2.66	-3.45	-56.93	-58.34	-80.79	-82.64
6月	入院	-0.59	-2.51	-1.20	-2.41	-56.82	-59.70	-81.25	-78.65
	入院外	-3.03	-3.29	-2.42	-1.52	-59.32	-63.57	-80.42	-81.24
	歯科	-3.34	-4.74	-3.97	-6.24	-59.56	-67.70	-78.69	-73.74
	合計	-1.95	-3.01	-2.00	-2.39	-58.26	-62.03	-80.64	-79.33
7月	入院	1.26	2.03	0.08	-0.40	-57.80	-60.05	-80.69	-78.71
	入院外	0.48	1.39	3.55	3.84	-58.32	-63.56	-80.28	-84.13
	歯科	-0.55	1.31	3.17	3.31	-58.79	-62.68	-78.74	-82.93
	合計	0.75	1.72	1.90	1.57	-58.13	-61.72	-80.33	-81.18
8月	入院	0.21	1.32	-2.22	-3.50	-60.14	-61.25	-81.67	-85.88
	入院外	-0.97	-1.28	-2.01	-1.79	-61.73	-61.95	-81.72	-88.91
	歯科	-1.96	-1.09	-4.51	-4.94	-60.63	-66.29	-80.16	-83.26
	合計	-0.50	0.08	-2.32	-2.94	-60.94	-61.93	-81.57	-86.95
9月	入院	-2.45	-7.03	0.82	2.43	-62.60	-66.57	-82.73	-82.47
	入院外	-6.81	-8.64	4.11	7.94	-65.13	-68.71	-81.41	-84.28
	歯科	-8.64	-12.73	2.85	10.25	-65.13	-70.54	-79.73	-84.89
	合計	-4.98	-8.13	2.45	5.20	-64.04	-67.72	-81.86	-83.33
10月	入院	0.44	-1.11	-2.28	-1.92	-64.00	-63.94	-86.02	-85.94
	入院外	3.78	3.80	-3.53	-2.16	-63.84	-66.41	-83.72	-86.06
	歯科	2.09	3.18	-6.09	-4.60	-62.96	-67.08	-82.91	-85.43
	合計	2.08	1.18	-3.19	-2.25	-63.83	-65.27	-84.67	-85.95
11月	入院	-0.32	0.74	-1.11	-1.13	-67.09	-77.28	-83.76	-90.42
	入院外	-0.06	-0.06	-1.26	-1.69	-65.93	-69.91	-83.65	-81.90
	歯科	-0.42	1.45	-0.96	-4.15	-65.37	-70.18	-81.57	-83.34
	合計	-0.21	0.49	-1.16	-1.60	-66.40	-73.86	-83.52	-85.97
12月	入院	-1.63	-4.74	1.24	0.92	-68.26	-79.48	-84.90	-86.01
	入院外	-2.87	-3.51	2.22	2.78	-67.53	-70.19	-85.20	-86.80
	歯科	-4.09	-3.45	1.62	1.51	-67.66	-73.47	-82.83	-82.62
	合計	-2.41	-4.15	1.71	1.71	-67.87	-75.14	-84.87	-78.20
1月	入院	-1.28	-1.43		1.89	-70.49	-71.13		-78.85
	入院外	-0.26	-0.07		-0.18	-70.15	-72.38		-88.01
	歯科	-1.35	-2.06		3.53	-69.16	-72.52		-90.41
	合計	-0.83	-0.94		1.19	-70.23	-71.79		-83.68
2月	入院	-1.20	-2.24		0.96	-74.05	-73.82		-86.15
	入院外	-2.03	-3.91		-2.11	-73.64	-76.80		-90.80
	歯科	0.73	-0.27		-4.14	-70.86	-72.46		-82.45
	合計	-1.40	-2.74		-0.67	-73.60	-74.95		-87.63
3月	入院	-1.61	-4.99		-1.24	-74.82	-78.40		-90.90
	入院外	-4.70	-4.90		-6.56	-77.39	-80.43		-95.76
	歯科	-0.98	-0.79		-10.38	-75.09	-74.62		-94.18
	合計	-2.95	-4.61		-4.12	-76.05	-78.99		-93.14
年度累計	入院	-0.61	-1.79	-0.83	-0.77	-62.47	-64.42	-82.03	-82.21
	入院外	-1.47	-1.51	0.10	-0.26	-63.38	-66.21	-81.40	-85.15
	歯科	-1.81	-1.46	-1.36	-1.86	-62.96	-67.44	-79.80	-81.63
	合計	-1.10	-1.65	-0.46	-0.66	-62.94	-65.40	-81.54	-83.35