

後期高齢者医療費の動向

令和元年 10 月末における被保険者数を前年同月と比較すると、13,775 人（前年同月比 1.69%）増の 827,670 人となっている。

また、令和元年 10 月診療分の医療費の状況を前年同月と比較すると、9 億 4,887 万円（同 1.52%）増の医療費総額 632 億 659 万円となっている。

次に、増減額を構成する要因別影響額及び寄与率を前

年同月比で分析すると、合計分において、受診率（影響額 △8 億 7,700 万円、寄与率 △92.42%）、1 件当たり日数（同 △5 億 2,960 万円、同 △55.81%）では減少しているが、1 日当たり費用額（同 13 億 362 万円、同 137.39%）、被保険者数（同 10 億 5,185 万円、同 110.85%）の増加による影響が寄与し、影響額合計で 9 億 4,887 万円の増額となっている。

1. 当月分被保険者数及び医療費の状況

(1) 被保険者数

（単位：人・%）

区分	令和元年10月末	伸び率		増減数		参考	
		前年同月比	前月比	前年同月差	前月差	平成30年10月末	令和元年9月末
後期高齢者	827,670	1.69	0.06	13,775	512	813,895	827,158

(2) 医療費

（単位：千円・%）

区分	令和元年10月診療分	伸び率		増減額		参考	
		前年同月比	前月比	前年同月差	前月差	平成30年10月診療分	令和元年9月診療分
後期高齢者	63,206,592	1.52	5.71	948,872	3,411,751	62,257,720	59,794,841

2. 保険種別診療費要因別影響額及び寄与率の状況（対前年同月比較分析）

後期高齢者医療

（単位：千円・%）

区分	増減額		被保険者数		受診率		1日当たり費用額		1件当たり日数	
	増減額	寄与率	影響額	寄与率	影響額	寄与率	影響額	寄与率	影響額	寄与率
入院	676,154	71.27	688,936	72.61	-559,690	-58.98	692,644	73.00	-145,736	-15.36
入院外	218,462	23.02	321,311	33.86	-399,770	-42.13	579,795	61.10	-282,874	-29.81
歯科	54,256	5.72	41,601	4.38	82,465	8.69	31,179	3.29	-100,989	-10.64
計	948,872	100.00	1,051,848	110.85	-876,995	-92.42	1,303,618	137.39	-529,599	-55.81

※増減額及び寄与率の各項目については、端数処理の関係上、数値に誤差が生じる場合がある。

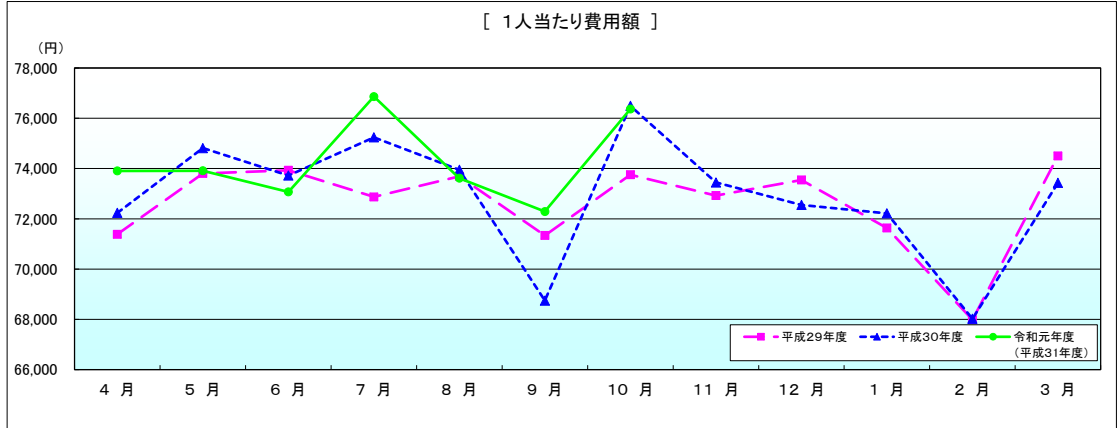
[後期高齢者医療分]

令和元年10月診療分医療費確定額

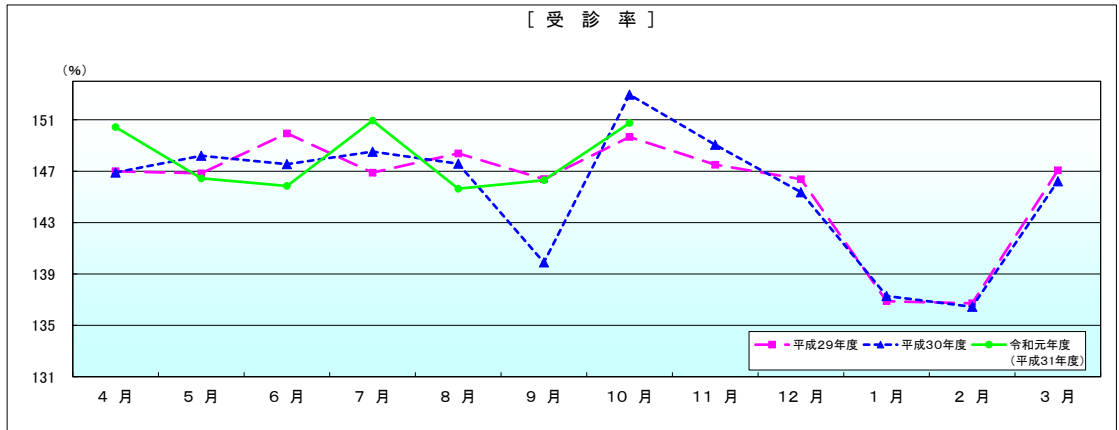
区分	件数	日数又は回数	点数	1人当たり費用額		受診率		1件当たり費用額	
				前年同月比		前年同月比		前年同月比	
入院	72,154 件	1,357,174 日	4,139,469,592 点	50,014 円	99.97 %	8.718 %	98.63 %	573,699 円	101.36 %
入院外	1,030,504	1,687,992	1,930,595,082	23.326	99.46	124.507	97.91	18,734	101.59
歯科	145,084	299,956	250,594,532	3,028	100.51	17.529	103.43	17,272	97.18
合計	1,247,742	3,345,122	6,320,659,206	76.367	99.83	150.754	98.56	50,657	101.29
調剤	758,235	957,756 回	1,238,233,934	14,960	99.70	—	—	16,330	101.38
食事療養・生活療養	68,301	3,331,420	2,277,693,278 円	2,752	98.18	—	—	33,348	99.50
訪問看護	3,283	28,470 日	333,136,210	402	107.20	—	—	101,473	104.75

※食事療養・生活療養の件数は再掲、回数及び金額については別掲である。

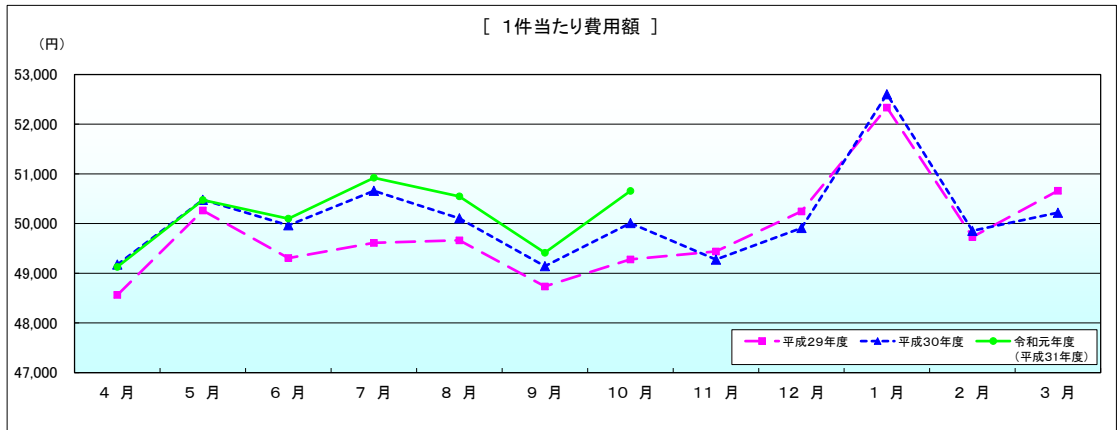
後期高齢者医療



	4月	5月	6月	7月	8月	9月	10月	11月	12月	1月	2月	3月
平成29年度	71,385	73,804	73,931	72,871	73,690	71,338	73,755	72,924	73,547	71,634	67,987	74,504
平成30年度	72,235	74,812	73,723	75,239	73,950	68,747	76,494	73,449	72,551	72,217	68,023	73,431
令和元年度 (平成31年度)	73,905	73,912	73,071	76,861	73,616	72,290	76,367					
前年同月比	102.31	98.80	99.12	102.16	99.55	105.15	99.83					



	4月	5月	6月	7月	8月	9月	10月	11月	12月	1月	2月	3月
平成29年度	146,994	146,836	149,947	146,885	148,383	146,382	149,668	147,503	146,378	136,879	136,716	147,063
平成30年度	146,897	148,207	147,550	148,522	147,586	139,896	152,957	149,060	145,365	137,287	136,445	146,220
令和元年度 (平成31年度)	150,434	146,439	145,852	150,942	145,638	146,297	150,754					
前年同月比	102.41	98.81	98.85	101.63	98.68	104.58	98.56					



	4月	5月	6月	7月	8月	9月	10月	11月	12月	1月	2月	3月
平成29年度	48,563	50,262	49,305	49,611	49,662	48,734	49,279	49,439	50,244	52,334	49,729	50,661
平成30年度	49,174	50,478	49,965	50,658	50,106	49,142	50,010	49,275	49,910	52,603	49,854	50,219
令和元年度 (平成31年度)	49,128	50,473	50,100	50,921	50,547	49,413	50,857					
前年同月比	99.91	99.99	100.27	100.52	100.88	100.55	101.29					

医療費の前年同月に対する伸び率

(単位: %)

区 分		後期高齢者医療			
		平成30年度		令和元年度(平成31年度)	
		全 国	北海道	全 国	北海道
4月	入院	3.44	3.71	4.84	3.19
	入院外	2.84	2.41	7.79	7.41
	歯科	5.70	4.22	8.43	9.05
	合計	3.33	3.33	6.08	4.68
5月	入院	3.62	3.14	3.17	0.69
	入院外	3.14	3.69	2.07	1.61
	歯科	6.84	7.33	2.38	0.95
	合計	3.60	3.45	2.73	0.97
6月	入院	3.08	2.81	3.89	1.08
	入院外	0.89	-0.35	1.90	1.28
	歯科	3.72	0.67	3.08	2.36
	合計	2.30	1.76	3.13	1.19
7月	入院	5.98	5.47	4.13	2.45
	入院外	3.71	5.01	8.05	7.00
	歯科	6.82	6.88	11.50	11.68
	合計	5.19	5.38	5.88	4.14
8月	入院	5.62	2.92	2.68	1.53
	入院外	2.13	1.53	2.83	1.14
	歯科	4.50	3.44	3.29	0.15
	合計	4.30	2.51	2.76	1.37
9月	入院	2.57	0.42		4.86
	入院外	-2.94	-4.81		10.68
	歯科	-2.05	-8.10		16.89
	合計	0.32	-1.49		6.99
10月	入院	5.37	5.58		1.66
	入院外	7.20	6.47		1.14
	歯科	10.46	9.69		2.21
	合計	6.28	6.01		1.52
11月	入院	4.04	2.62		
	入院外	3.82	3.20		
	歯科	8.20	8.31		
	合計	4.16	3.01		
12月	入院	2.12	0.98		
	入院外	1.47	0.60		
	歯科	4.51	3.89		
	合計	2.00	0.97		
1月	入院	2.97	3.28		
	入院外	3.98	2.75		
	歯科	8.13	4.32		
	合計	3.53	3.16		
2月	入院	2.43	2.62		
	入院外	2.97	1.29		
	歯科	10.01	7.60		
	合計	2.96	2.40		
3月	入院	2.67	1.00		
	入院外	0.15	-0.49		
	歯科	8.09	11.16		
	合計	2.01	0.90		
年度累計	入院	3.65	2.88	3.73	2.18
	入院外	2.44	1.78	4.52	4.21
	歯科	6.24	4.91	5.75	5.95
	合計	3.33	2.62	4.11	2.93