

後期高齢者医療費の動向

令和2年3月末における被保険者数を前年同月と比較すると、9,015人(前年同月比1.10%)増の832,009人となっている。

また、令和2年3月診療分の医療費の状況を前年同月と比較すると、△10億4,322万円(同△1.73%)減の医療費総額593億9,002万円となっている。

次に、増減額を構成する要因別影響額及び寄与率を前

年同月比で分析すると、合計分において、1日当たり費用額(影響額20億1,017万円、寄与率192.69%)、被保険者数(同6億4,350万円、同61.68%)、1件当たり日数(同3億321万円、同29.06%)では増加しているが、受診率(同△40億10万円、同△383.43%)の減少による影響が寄与し、影響額合計で△10億4,322万円の減額となっている。

1. 当月分被保険者数及び医療費の状況

(1) 被保険者数

(単位:人・%)

区分	令和2年3月末	伸び率		増減数		参考	
		前年同月比	前月比	前年同月差	前月差	平成31年3月末	令和2年2月末
後期高齢者	832,009	1.10	0.15	9,015	1,278	822,994	830,731

(2) 医療費

(単位:千円・%)

区分	令和2年3月診療分	伸び率		増減額		参考	
		前年同月比	前月比	前年同月差	前月差	平成31年3月診療分	令和2年2月診療分
後期高齢者	59,390,022	-1.73	3.13	-1,043,224	1,801,596	60,433,246	57,588,426

2. 保険種別診療費要因別影響額及び寄与率の状況(対前年同月比較分析)

後期高齢者医療

(単位:千円・%)

区分	増減額		被保険者数		受診率		1日当たり費用額		1件当たり日数	
	影響額	寄与率	影響額	寄与率	影響額	寄与率	影響額	寄与率	影響額	寄与率
入院	-97,879	-9.37	433,773	41.58	-2,337,487	-224.06	884,508	84.79	921,327	88.32
入院外	-683,066	-65.48	187,700	17.99	-1,273,277	-122.05	1,044,255	100.10	-641,744	-61.52
歯科	-262,280	-25.15	22,030	2.11	-389,339	-37.32	81,405	7.80	23,624	2.26
計	-1,043,224	-100.00	643,503	61.68	-4,000,103	-383.43	2,010,168	192.69	303,207	29.06

※増減額及び寄与率の各項目については、端数処理の関係上、数値に誤差が生じる場合がある。

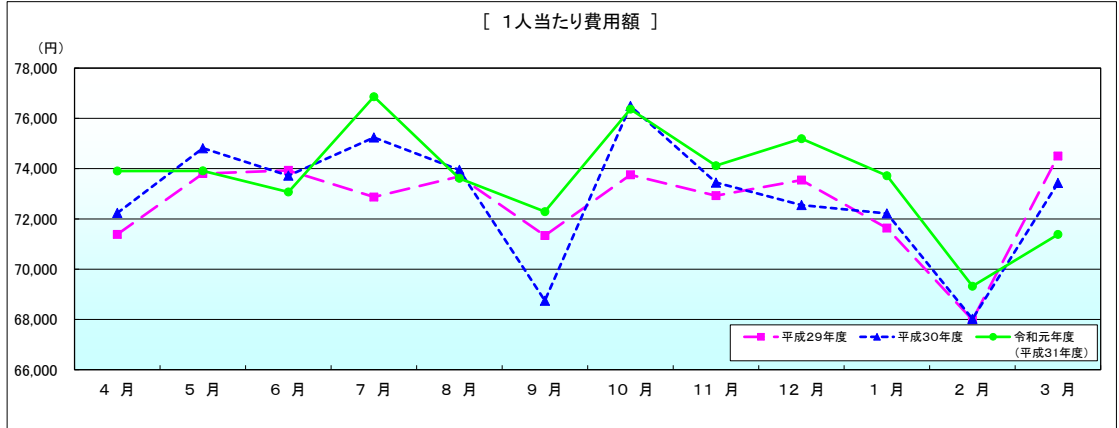
[後期高齢者医療分]

令和2年3月診療分医療費確定額

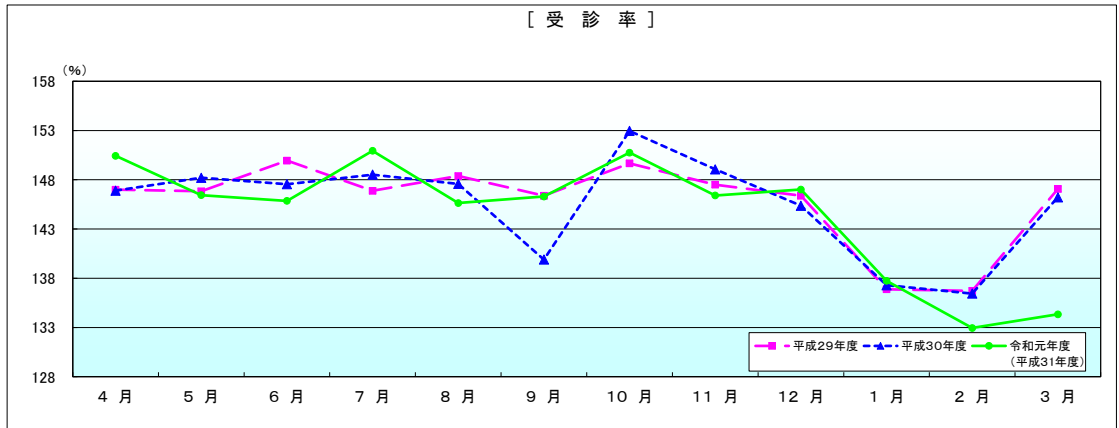
区分	件数	日数又は回数	点数	1人当たり費用額		受診率		1件当たり費用額	
				前年同月比	前年同月比	前年同月比	前年同月比		
入院	67,557 件	1,339,724 日	4,003,364,884 点	48,117 円	98.68 %	8.120 %	94.18 %	592,591 円	104.78 %
入院外	934,939	1,448,840	1,732,318,270	20,821	95.16	112.371	92.93	18,529	102.41
歯科	115,215	239,430	203,319,010	2,444	87.61	13.848	83.04	17,647	105.51
合計	1,117,711	3,027,994	5,939,002,164	71,381	97.21	134.339	91.87	53,135	105.81
調剤	709,620	865,768 回	1,200,429,738	14,428	102.92	—	—	16,917	107.56
食事療養・生活療養	63,813	3,317,728	2,269,458,138 円	2,728	96.74	—	—	35,564	102.57
訪問看護	3,421	29,659 日	352,302,685	423	111.32	—	—	102,982	105.48

※食事療養・生活療養の件数は再掲、回数及び金額については別掲である。

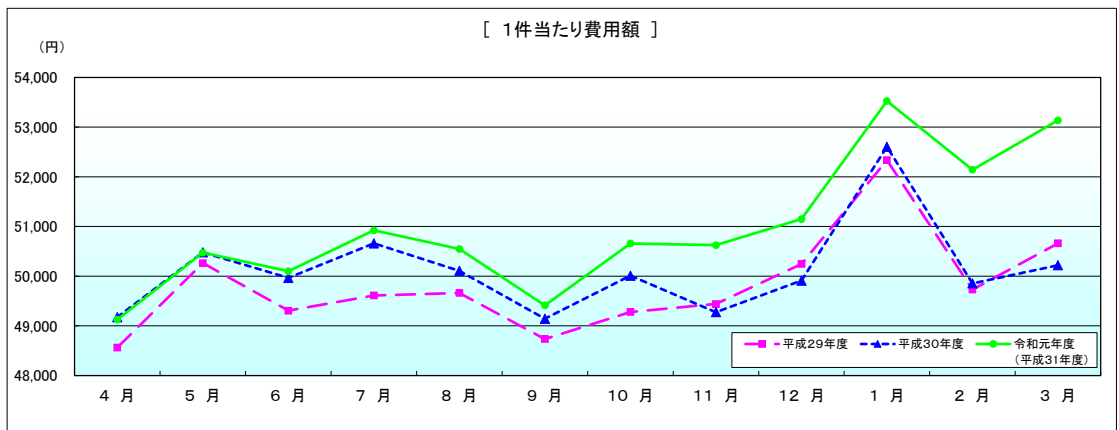
後期高齢者医療



	4月	5月	6月	7月	8月	9月	10月	11月	12月	1月	2月	3月
平成29年度	71,385	73,804	73,931	72,871	73,690	71,338	73,755	72,924	73,547	71,634	67,987	74,504
平成30年度	72,235	74,812	73,723	75,239	73,950	68,747	76,494	73,449	72,551	72,217	68,023	73,431
令和元年度 (平成31年度)	73,905	73,912	73,071	76,861	73,616	72,290	76,367	74,116	75,192	73,721	69,323	71,381
前年同月比	102.31	98.80	99.12	102.16	99.55	105.15	99.83	100.91	103.64	102.08	101.91	97.21



	4月	5月	6月	7月	8月	9月	10月	11月	12月	1月	2月	3月
平成29年度	146,994	146,836	149,947	146,885	148,383	146,382	149,668	147,503	146,378	136,879	136,716	147,063
平成30年度	146,897	148,207	147,550	148,522	147,586	139,896	152,957	149,060	145,365	137,287	136,445	146,220
令和元年度 (平成31年度)	150,434	146,439	145,852	150,942	145,638	146,297	150,754	146,404	147,007	137,731	132,950	134,339
前年同月比	102.41	98.81	98.85	101.63	98.68	104.58	98.56	98.22	101.13	100.32	97.44	91.87



	4月	5月	6月	7月	8月	9月	10月	11月	12月	1月	2月	3月
平成29年度	48,563	50,262	49,305	49,611	49,662	48,734	49,279	49,439	50,244	52,334	49,729	50,661
平成30年度	49,174	50,478	49,965	50,658	50,106	49,142	50,010	49,275	49,910	52,603	49,854	50,219
令和元年度 (平成31年度)	49,128	50,473	50,100	50,921	50,547	49,413	50,657	50,624	51,149	53,525	52,142	53,135
前年同月比	99.91	99.99	100.27	100.52	100.88	100.55	101.29	102.74	102.48	101.75	104.59	105.81

医療費の前年同月に対する伸び率

(単位: %)

区 分		後期高齢者医療			
		平成30年度		令和元年度(平成31年度)	
		全 国	北海道	全 国	北海道
4月	入院	3.44	3.71	4.84	3.19
	入院外	2.84	2.41	7.79	7.41
	歯科	5.70	4.22	8.43	9.05
	合計	3.33	3.33	6.08	4.68
5月	入院	3.62	3.14	3.17	0.69
	入院外	3.14	3.69	2.07	1.61
	歯科	6.84	7.33	2.38	0.95
	合計	3.60	3.45	2.73	0.97
6月	入院	3.08	2.81	3.89	1.08
	入院外	0.89	-0.35	1.90	1.28
	歯科	3.72	0.67	3.08	2.36
	合計	2.30	1.76	3.13	1.19
7月	入院	5.98	5.47	4.13	2.45
	入院外	3.71	5.01	8.05	7.00
	歯科	6.82	6.88	11.50	11.68
	合計	5.19	5.38	5.88	4.14
8月	入院	5.62	2.92	2.68	1.53
	入院外	2.13	1.53	2.83	1.14
	歯科	4.50	3.44	3.29	0.15
	合計	4.30	2.51	2.76	1.37
9月	入院	2.57	0.42	5.44	4.86
	入院外	-2.94	-4.81	8.10	10.68
	歯科	-2.05	-8.10	10.29	16.89
	合計	0.32	-1.49	6.61	6.99
10月	入院	5.37	5.58	2.52	1.66
	入院外	7.20	6.47	1.01	1.14
	歯科	10.46	9.69	0.31	2.21
	合計	6.28	6.01	1.86	1.52
11月	入院	4.04	2.62	3.67	3.15
	入院外	3.82	3.20	2.75	1.15
	歯科	8.20	8.31	4.76	2.61
	合計	4.16	3.01	3.39	2.53
12月	入院	2.12	0.98	5.47	5.11
	入院外	1.47	0.60	5.07	4.99
	歯科	4.51	3.89	7.52	8.18
	合計	2.00	0.97	5.43	5.18
1月	入院	2.97	3.28		3.02
	入院外	3.98	2.75		3.76
	歯科	8.13	4.32		11.13
	合計	3.53	3.16		3.49
2月	入院	2.43	2.62		4.14
	入院外	2.97	1.29		1.43
	歯科	10.01	7.60		0.64
	合計	2.96	2.40		3.22
3月	入院	2.67	1.00		-0.24
	入院外	0.15	-0.49		-3.79
	歯科	8.09	11.16		-11.43
	合計	2.01	0.90		-1.73
年度累計	入院	3.65	2.88	3.96	2.53
	入院外	2.44	1.78	4.34	3.08
	歯科	6.24	4.91	5.64	4.26
	合計	3.33	2.62	4.18	2.76