

国保医療費の動向

令和2年8月末における被保険者数は前年同月と比較すると、一般△27,309人(前年同月比△2.43%)減、退職△864人(同△98.74%)減で、合計△28,173人(同△2.51%)減の1,094,985人となっている。

また、令和2年8月診療分の医療費の状況を前年同月と比較すると、一般△12億6,551万円(同△4.22%)減、退職△2,441万円(同△99.13%)減で、合計△12億8,992万円(同△4.30%)減となっており、医療費総額では287億0,493万円となっている。

次に、増減額を構成する要因別影響額及び寄与率を前年同月比で分析すると、合計分において、1日当たり費用額(影響額9億9,789万円、寄与率77.37%)では増加しているが、受診率(同△14億0,291万円、同△108.76%)、被保険者数(同△7億3,912万円、同△57.30%)、1件当たり日数(同△1億4,578万円、同△11.31%)の減少による影響が寄与し、影響額合計で△12億8,992万円の減額となっている。

1. 当月分被保険者数及び医療費の状況

(1)被保険者数

(単位:人・%)

| 区分 | 令和2年8月末 | 伸び率 | | 増減数 | | 参考 | |
|----|-----------|--------|-------|---------|--------|-----------|-----------|
| | | 前年同月比 | 前月比 | 前年同月差 | 前月差 | 平成31年8月末 | 令和2年7月末 |
| 一般 | 1,094,974 | -2.43 | -0.33 | -27,309 | -3,605 | 1,122,283 | 1,098,579 |
| 退職 | 11 | -98.74 | 0.00 | -864 | 0 | 875 | 11 |
| 計 | 1,094,985 | -2.51 | -0.33 | -28,173 | -3,605 | 1,123,158 | 1,098,590 |

(2)医療費

(単位:千円・%)

| 区分 | 令和2年8月診療分 | 伸び率 | | 増減額 | | 参考 | |
|----|------------|--------|--------|------------|------------|------------|------------|
| | | 前年同月比 | 前月比 | 前年同月差 | 前月差 | 平成31年8月診療分 | 令和2年7月診療分 |
| 一般 | 28,704,716 | -4.22 | -5.02 | -1,265,513 | -1,517,721 | 29,970,229 | 30,222,437 |
| 退職 | 214 | -99.13 | -84.46 | -24,409 | -1,163 | 24,623 | 1,377 |
| 計 | 28,704,930 | -4.30 | -5.03 | -1,289,922 | -1,518,884 | 29,994,852 | 30,223,814 |

2. 保険種別診療費要因別影響額及び寄与率の状況(対前年同月比較分析)

(1)一般

(単位:千円・%)

| 区分 | 増減額 | | 被保険者数 | | 受診率 | | 1日当たり費用額 | | 1件当たり日数 | |
|-----|------------|--------|----------|--------|------------|---------|----------|-------|----------|--------|
| | 影響額 | 寄与率 | 影響額 | 寄与率 | 影響額 | 寄与率 | 影響額 | 寄与率 | 影響額 | 寄与率 |
| 入院 | -378,611 | -29.36 | -380,605 | -29.51 | -417,510 | -32.37 | 301,945 | 23.41 | 117,559 | 9.11 |
| 入院外 | -837,057 | -64.90 | -285,585 | -22.14 | -826,818 | -64.10 | 524,125 | 40.63 | -248,779 | -19.29 |
| 歯科 | -49,846 | -3.86 | -56,297 | -4.36 | -154,656 | -11.99 | 173,846 | 13.48 | -12,739 | -0.99 |
| 計 | -1,265,514 | -98.12 | -722,487 | -56.01 | -1,398,984 | -108.46 | 999,916 | 77.52 | -143,959 | -11.17 |

(2)退職

(単位:千円・%)

| 区分 | 増減額 | | 被保険者数 | | 受診率 | | 1日当たり費用額 | | 1件当たり日数 | |
|-----|---------|-------|---------|-------|--------|-------|----------|-------|---------|-------|
| | 影響額 | 寄与率 | 影響額 | 寄与率 | 影響額 | 寄与率 | 影響額 | 寄与率 | 影響額 | 寄与率 |
| 入院 | -13,849 | -1.06 | -6,102 | -0.47 | -3,501 | -0.27 | -2,123 | -0.16 | -2,123 | -0.16 |
| 入院外 | -8,431 | -0.65 | -8,531 | -0.66 | 122 | 0.01 | -12 | 0.00 | -10 | 0.00 |
| 歯科 | -2,130 | -0.17 | -2,006 | -0.16 | -545 | -0.04 | 110 | 0.01 | 311 | 0.02 |
| 計 | -24,410 | -1.88 | -16,639 | -1.29 | -3,924 | -0.30 | -2,025 | -0.15 | -1,822 | -0.14 |

(3)合計

(単位:千円・%)

| 区分 | 増減額 | | 被保険者数 | | 受診率 | | 1日当たり費用額 | | 1件当たり日数 | |
|-----|------------|---------|----------|--------|------------|---------|----------|-------|----------|--------|
| | 影響額 | 寄与率 | 影響額 | 寄与率 | 影響額 | 寄与率 | 影響額 | 寄与率 | 影響額 | 寄与率 |
| 入院 | -392,459 | -30.42 | -386,706 | -29.98 | -421,011 | -32.64 | 299,822 | 23.25 | 115,436 | 8.95 |
| 入院外 | -845,487 | -65.55 | -294,115 | -22.80 | -826,696 | -64.09 | 524,113 | 40.63 | -248,789 | -19.29 |
| 歯科 | -51,976 | -4.03 | -58,303 | -4.52 | -155,201 | -12.03 | 173,957 | 13.49 | -12,429 | -0.97 |
| 計 | -1,289,922 | -100.00 | -739,124 | -57.30 | -1,402,908 | -108.76 | 997,892 | 77.37 | -145,782 | -11.31 |

※増減額及び寄与率の各項目については、端数処理の関係上、数値に誤差が生じる場合がある。

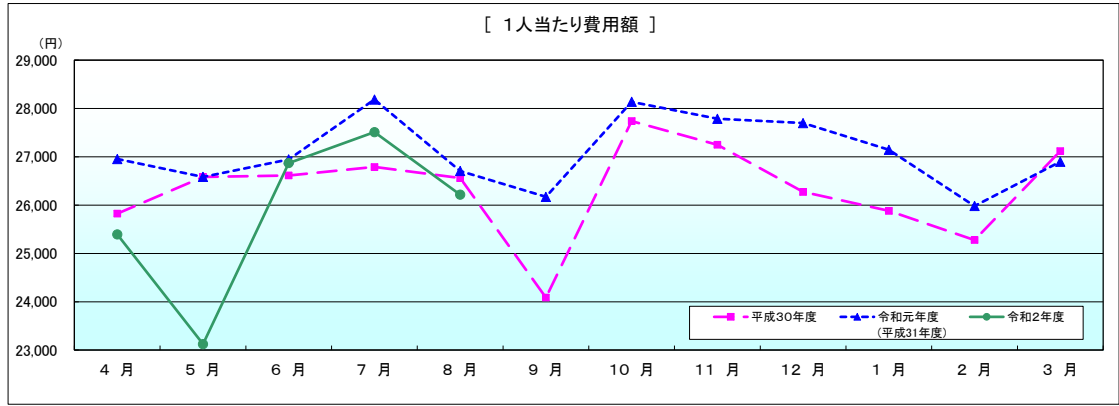
【一般分】

令和2年8月診療分医療費確定額

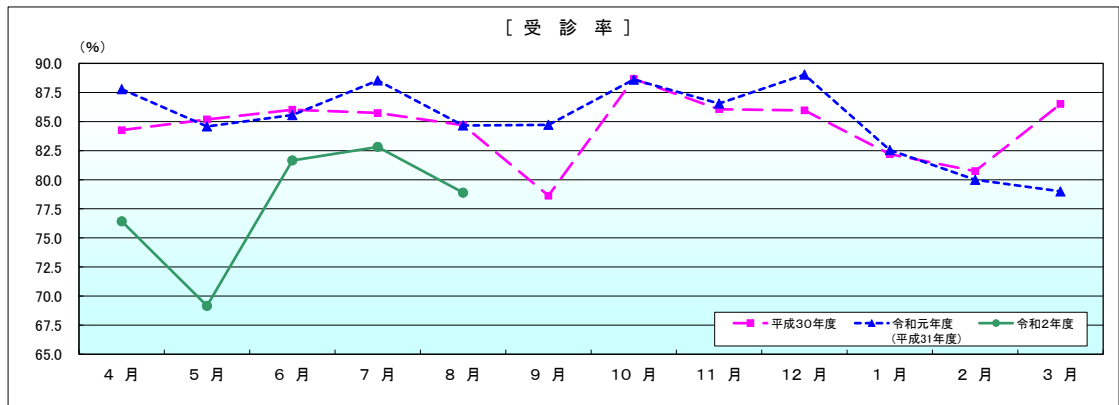
| 区分 | 件数 | 日数及び回数 | 点数 | 1人当たり費用額 | | 受診率 | | 1件当たり費用額 | |
|-----------|----------|-----------|-----------------|----------|----------|---------|---------|-----------|----------|
| | | | | | 前年同月比 | | 前年同月比 | | 前年同月比 |
| 入院 | 25,888 件 | 411,370 日 | 1,526,261,301 点 | 13,939 円 | 100.01 % | 2,364 % | 97.26 % | 589,563 円 | 102.83 % |
| 入院外 | 692,615 | 967,952 | 1,117,838,314 | 10,209 | 95.35 | 63,254 | 93.03 | 16,139 | 102.49 |
| 歯科 | 145,302 | 274,262 | 226,371,972 | 2,067 | 100.29 | 13,270 | 93.15 | 15,579 | 107.66 |
| 合計 | 863,805 | 1,653,584 | 2,870,471,587 | 26,215 | 98.17 | 78,888 | 93.17 | 33,231 | 105.36 |
| 調剤 | 490,779 | 559,131 回 | 669,573,621 | 6,115 | 94.57 | — | — | 13,643 | 100.71 |
| 食事療養・生活療養 | 24,317 | 1,082,505 | 719,082,761 円 | 657 | 99.55 | — | — | 29,571 | 104.36 |
| 訪問看護 | 2,297 | 14,604 日 | 170,006,360 | 155 | 119.23 | — | — | 74,012 | 101.95 |

※食事療養・生活療養の件数及び回数は、再掲である。

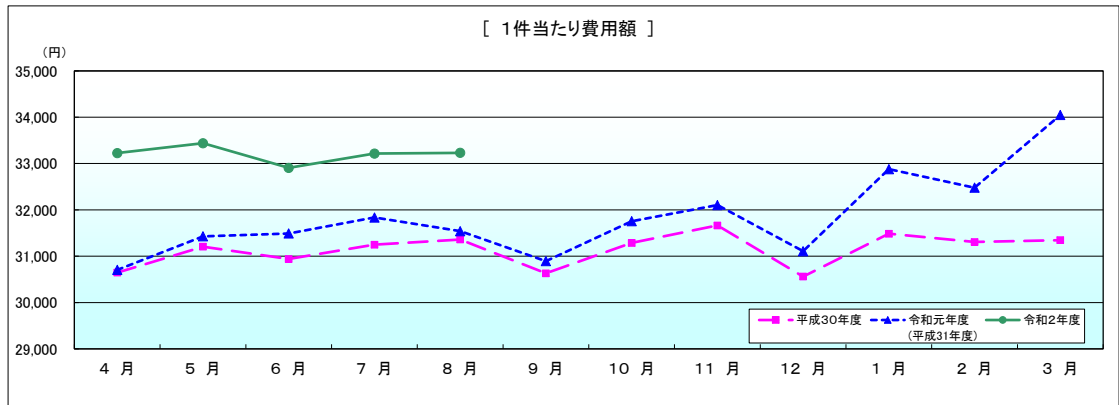
一般



| 年度 | 4月 | 5月 | 6月 | 7月 | 8月 | 9月 | 10月 | 11月 | 12月 | 1月 | 2月 | 3月 |
|-------------------|--------|--------|--------|--------|--------|--------|--------|--------|--------|--------|--------|--------|
| 平成30年度 | 84.261 | 85.187 | 86.018 | 85.735 | 84.687 | 78.630 | 88.661 | 86.056 | 85.965 | 82.203 | 80.742 | 86.509 |
| 令和元年度 (平成31年度) | 87.785 | 84.580 | 85.563 | 88.533 | 84.667 | 84.716 | 88.608 | 86.548 | 89.038 | 82.556 | 79.998 | 79.001 |
| 令和2年度 | 76.432 | 69.156 | 81.656 | 82.822 | 78.888 | | | | | | | |
| 前年同月比 | 87.07 | 81.76 | 95.43 | 93.55 | 93.17 | | | | | | | |



| 年度 | 4月 | 5月 | 6月 | 7月 | 8月 | 9月 | 10月 | 11月 | 12月 | 1月 | 2月 | 3月 |
|-------------------|--------|--------|--------|--------|--------|--------|--------|--------|--------|--------|--------|--------|
| 平成30年度 | 30,646 | 31,206 | 30,939 | 31,248 | 31,361 | 30,631 | 31,286 | 31,664 | 30,561 | 31,485 | 31,307 | 31,347 |
| 令和元年度 (平成31年度) | 30,704 | 31,429 | 31,491 | 31,835 | 31,541 | 30,893 | 31,755 | 32,104 | 31,108 | 32,879 | 32,479 | 34,047 |
| 令和2年度 | 33,226 | 33,438 | 32,906 | 33,216 | 33,231 | | | | | | | |
| 前年同月比 | 108.21 | 106.39 | 104.49 | 104.34 | 105.36 | | | | | | | |



| 年度 | 4月 | 5月 | 6月 | 7月 | 8月 | 9月 | 10月 | 11月 | 12月 | 1月 | 2月 | 3月 |
|-------------------|--------|--------|--------|--------|--------|--------|--------|--------|--------|--------|--------|--------|
| 平成30年度 | 30,646 | 31,206 | 30,939 | 31,248 | 31,361 | 30,631 | 31,286 | 31,664 | 30,561 | 31,485 | 31,307 | 31,347 |
| 令和元年度 (平成31年度) | 30,704 | 31,429 | 31,491 | 31,835 | 31,541 | 30,893 | 31,755 | 32,104 | 31,108 | 32,879 | 32,479 | 34,047 |
| 令和2年度 | 33,226 | 33,438 | 32,906 | 33,216 | 33,231 | | | | | | | |
| 前年同月比 | 108.21 | 106.39 | 104.49 | 104.34 | 105.36 | | | | | | | |

医療費の前年同月に対する伸び率

(単位: %)

| 区 分 | | 一 般 | | 一 般 | | 退 職 者 | | 退 職 者 | |
|------|-----|---------------|--------|--------|--------|---------------|--------|--------|---------|
| | | 令和元年度(平成31年度) | | 令和2年度 | | 令和元年度(平成31年度) | | 令和2年度 | |
| | | 全 国 | 北海道 | 全 国 | 北海道 | 全 国 | 北海道 | 全 国 | 北海道 |
| 4月 | 入院 | -0.28 | -0.71 | -7.08 | -5.85 | -78.95 | -81.65 | -97.27 | -96.49 |
| | 入院外 | 3.41 | 2.51 | -13.69 | -12.15 | -79.88 | -83.86 | -99.06 | -99.17 |
| | 歯科 | 1.13 | 0.62 | -19.31 | -12.17 | -77.50 | -78.11 | -97.99 | -94.99 |
| | 合計 | 1.50 | 0.68 | -11.21 | -8.94 | -79.26 | -82.24 | -98.16 | -97.27 |
| 5月 | 入院 | -2.31 | -3.53 | -12.34 | -13.22 | -82.05 | -82.96 | -98.47 | -108.04 |
| | 入院外 | -2.55 | -3.20 | -16.64 | -17.44 | -79.86 | -83.21 | -98.47 | -97.90 |
| | 歯科 | -4.95 | -4.20 | -22.60 | -22.10 | -79.32 | -77.22 | -97.54 | -104.52 |
| | 合計 | -2.66 | -3.45 | -15.17 | -15.62 | -80.79 | -82.64 | -98.39 | -103.98 |
| 6月 | 入院 | -1.20 | -2.41 | -5.34 | -4.21 | -81.25 | -78.65 | -96.99 | -94.22 |
| | 入院外 | -2.42 | -1.52 | -2.21 | -1.82 | -80.42 | -81.24 | -97.91 | -98.13 |
| | 歯科 | -3.97 | -6.24 | -1.30 | 3.17 | -78.69 | -73.74 | -97.79 | -96.54 |
| | 合計 | -2.00 | -2.39 | -3.58 | -2.66 | -80.64 | -79.33 | -97.50 | -95.87 |
| 7月 | 入院 | 0.08 | -0.40 | -5.10 | -4.66 | -80.69 | -78.71 | -95.24 | -94.08 |
| | 入院外 | 3.55 | 3.84 | -6.37 | -5.35 | -80.28 | -84.13 | -99.08 | -99.42 |
| | 歯科 | 3.17 | 3.31 | -5.93 | -5.17 | -78.74 | -82.93 | -98.39 | -100.66 |
| | 合計 | 1.90 | 1.57 | -5.75 | -4.98 | -80.33 | -81.18 | -97.34 | -96.33 |
| 8月 | 入院 | -2.22 | -3.50 | | -2.42 | -81.67 | -85.88 | | -100.13 |
| | 入院外 | -2.01 | -1.79 | | -6.97 | -81.72 | -88.91 | | -97.58 |
| | 歯科 | -4.51 | -4.94 | | -2.15 | -80.16 | -83.26 | | -98.89 |
| | 合計 | -2.32 | -2.94 | | -4.22 | -81.57 | -86.95 | | -99.13 |
| 9月 | 入院 | 0.82 | 2.43 | | | -82.73 | -82.47 | | |
| | 入院外 | 4.11 | 7.94 | | | -81.41 | -84.28 | | |
| | 歯科 | 2.85 | 10.25 | | | -79.73 | -84.89 | | |
| | 合計 | 2.45 | 5.20 | | | -81.86 | -83.33 | | |
| 10月 | 入院 | -2.28 | -1.92 | | | -86.02 | -85.94 | | |
| | 入院外 | -3.53 | -2.16 | | | -83.72 | -86.06 | | |
| | 歯科 | -6.09 | -4.60 | | | -82.91 | -85.43 | | |
| | 合計 | -3.19 | -2.25 | | | -84.67 | -85.95 | | |
| 11月 | 入院 | -1.11 | -1.13 | | | -83.76 | -90.42 | | |
| | 入院外 | -1.26 | -1.69 | | | -83.65 | -81.90 | | |
| | 歯科 | -0.96 | -4.15 | | | -81.57 | -83.34 | | |
| | 合計 | -1.16 | -1.60 | | | -83.52 | -85.97 | | |
| 12月 | 入院 | 1.24 | 0.92 | | | -84.90 | -67.01 | | |
| | 入院外 | 2.22 | 2.78 | | | -85.20 | -86.80 | | |
| | 歯科 | 1.62 | 1.51 | | | -82.83 | -82.62 | | |
| | 合計 | 1.71 | 1.71 | | | -84.87 | -78.20 | | |
| 1月 | 入院 | 0.94 | 1.89 | | | -87.84 | -78.85 | | |
| | 入院外 | -1.33 | -0.18 | | | -87.01 | -88.01 | | |
| | 歯科 | 2.06 | 3.53 | | | -86.29 | -90.41 | | |
| | 合計 | 0.01 | 1.19 | | | -87.32 | -83.68 | | |
| 2月 | 入院 | 1.06 | 0.96 | | | -91.58 | -86.15 | | |
| | 入院外 | -1.35 | -2.11 | | | -90.18 | -90.80 | | |
| | 歯科 | -3.41 | -4.14 | | | -89.06 | -82.45 | | |
| | 合計 | -0.42 | -0.67 | | | -90.70 | -87.63 | | |
| 3月 | 入院 | -0.57 | -1.24 | | | -92.32 | -90.90 | | |
| | 入院外 | -4.18 | -6.56 | | | -93.98 | -95.76 | | |
| | 歯科 | -6.48 | -10.38 | | | -92.81 | -94.18 | | |
| | 合計 | -2.72 | -4.12 | | | -93.10 | -93.14 | | |
| 年度累計 | 入院 | -0.51 | -0.77 | -7.44 | -6.07 | -83.13 | -82.21 | -97.04 | -98.40 |
| | 入院外 | -0.50 | -0.26 | -9.72 | -8.74 | -82.50 | -85.15 | -98.64 | -98.49 |
| | 歯科 | -1.72 | -1.86 | -12.11 | -7.78 | -81.02 | -81.63 | -97.92 | -98.97 |
| | 合計 | -0.61 | -0.66 | -8.89 | -7.28 | -82.66 | -83.35 | -97.88 | -98.48 |