

国保医療費の動向

令和2年10月末における被保険者数は前年同月と比較すると、一般△25,041人(前年同月比△2.25%)減、退職△583人(同△98.15%)減で、合計△25,624人(同△2.30%)減の1,089,774人となっている。

また、令和2年10月診療分の医療費の状況を前年同月と比較すると、一般1億6,763万円(同△0.53%)減、退職2,076万円(同△98.61%)減で、合計1億8,839万円(同△0.60%)減となっており、医療費総額では312億円となっている。

次に、増減額を構成する要因別影響額及び寄与率を前年同月比で分析すると、合計分において、1日当たり費用額(影響額12億2,924万円、寄与率652.49%)では増加しているが、被保険者数(同△7億1,841万円、同△381.35%)、受診率(同△4億7,135万円、同△250.19%)、1件当たり日数(同△2億2,787万円、同△120.96%)の減少による影響が寄与し、影響額合計で△1億8,839万円の減額となっている。

1. 当月分被保険者数及び医療費の状況

(1) 被保険者数

(単位:人・%)

区分	令和2年10月末	伸び率		増減数		参考	
		前年同月比	前月比	前年同月差	前月差	平成31年10月末	令和2年9月末
一般	1,089,763	-2.25	-0.23	-25,041	-2,507	1,114,804	1,092,270
退職	11	-98.15	-31.25	-583	-5	594	16
計	1,089,774	-2.30	-0.23	-25,624	-2,512	1,115,398	1,092,286

(2) 医療費

(単位:千円・%)

区分	令和2年10月診療分	伸び率		増減額		参考	
		前年同月比	前月比	前年同月差	前月差	平成31年10月診療分	令和2年9月診療分
一般	31,199,708	-0.53	7.08	-167,633	2,063,725	31,367,341	29,135,983
退職	292	-98.61	-40.16	-20,758	-196	21,050	488
計	31,200,000	-0.60	7.08	-188,391	2,063,529	31,388,391	29,136,471

2. 保険種別診療費要因別影響額及び寄与率の状況(対前年同月比較分析)

(1) 一般

(単位:千円・%)

区分	増減額		被保険者数		受診率		1日当たり費用額		1件当たり日数	
	影響額	寄与率	影響額	寄与率	影響額	寄与率	影響額	寄与率	影響額	寄与率
入院	-17,729	-9.41	-361,228	-191.74	-234,343	-124.39	614,175	326.01	-36,333	-19.29
入院外	-246,466	-130.83	-284,959	-151.26	-218,800	-116.14	429,725	228.10	-172,432	-91.53
歯科	96,562	51.25	-58,394	-31.00	-15,166	-8.05	187,011	99.27	-16,889	-8.97
計	-167,633	-88.99	-704,581	-374.00	-468,309	-248.58	1,230,911	653.38	-225,654	-119.79

(2) 退職

(単位:千円・%)

区分	増減額		被保険者数		受診率		1日当たり費用額		1件当たり日数	
	影響額	寄与率	影響額	寄与率	影響額	寄与率	影響額	寄与率	影響額	寄与率
入院	-10,659	-5.66	-5,231	-2.78	-2,714	-1.44	-1,357	-0.72	-1,357	-0.72
入院外	-8,261	-4.39	-8,420	-4.47	136	0.07	9	0.00	14	0.01
歯科	-1,839	-0.97	-182	-0.10	-461	-0.24	-324	-0.17	-872	-0.46
計	-20,759	-11.02	-13,833	-7.35	-3,039	-1.61	-1,672	-0.89	-2,215	-1.17

(3) 合計

(単位:千円・%)

区分	増減額		被保険者数		受診率		1日当たり費用額		1件当たり日数	
	影響額	寄与率	影響額	寄与率	影響額	寄与率	影響額	寄与率	影響額	寄与率
入院	-28,388	-15.07	-366,459	-194.52	-237,057	-125.83	612,818	325.29	-37,690	-20.01
入院外	-254,727	-135.22	-293,379	-155.73	-218,664	-116.07	429,734	228.10	-172,418	-91.52
歯科	94,724	50.28	-58,575	-31.10	-15,627	-8.29	186,688	99.10	-17,762	-9.43
計	-188,391	-100.00	-718,413	-381.35	-471,348	-250.19	1,229,240	652.49	-227,870	-120.96

※増減額及び寄与率の各項目については、端数処理の関係上、数値に誤差が生じる場合がある。

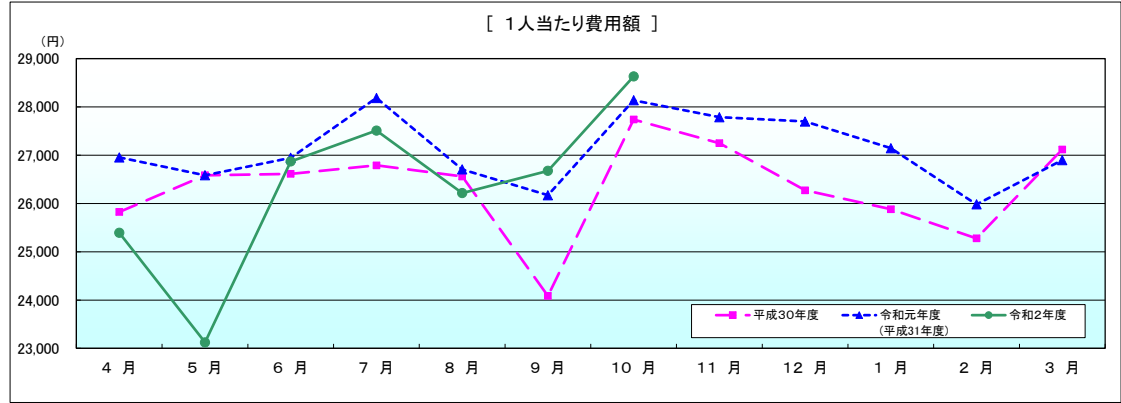
【一般】

令和2年10月診療分医療費確定額

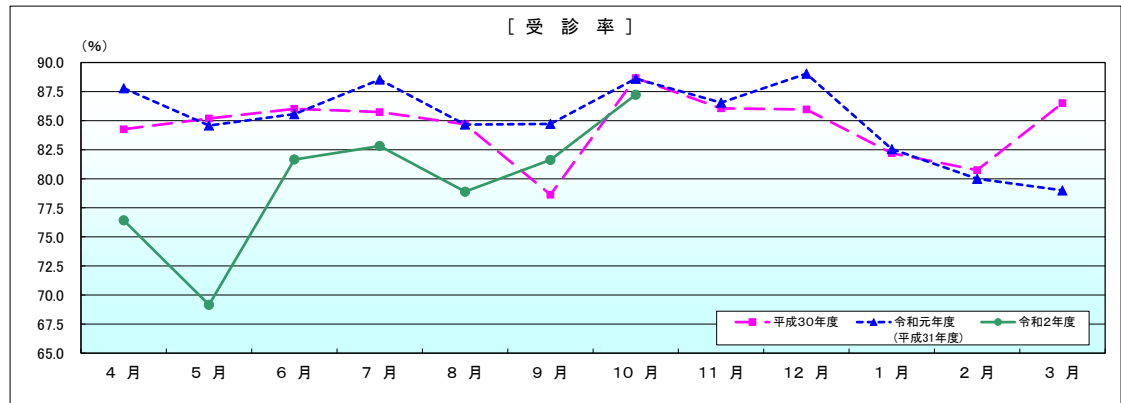
区分	件数	日数及び回数	点数	1人当たり費用額		受診率		1件当たり費用額	
					前年同月比		前年同月比		前年同月比
入院	26,912 件	416,911 日	1,606,384,146 点	14,741 円	102.19 %	2,470 %	98.51 %	596,903 円	103.73 %
入院外	758,981	1,092,879	1,243,967,194	11,415	100.31	69,646	98.24	16,390	102.11
歯科	164,698	328,016	269,619,414	2,474	106.10	15,113	99.40	16,371	106.73
合計	950,591	1,837,806	3,119,970,754	28,630	101.75	87,229	98.44	32,821	103.36
調剤	535,293	624,577 回	735,985,542	6,754	101.35	—	—	13,749	102.87
食事療養・生活療養	25,563	1,095,417	728,115,778 円	668	99.40	—	—	28,483	101.21
訪問看護	2,378	16,129 日	186,450,050	171	122.14	—	—	78,406	104.03

※食事療養・生活療養の件数及び回数は、再掲である。

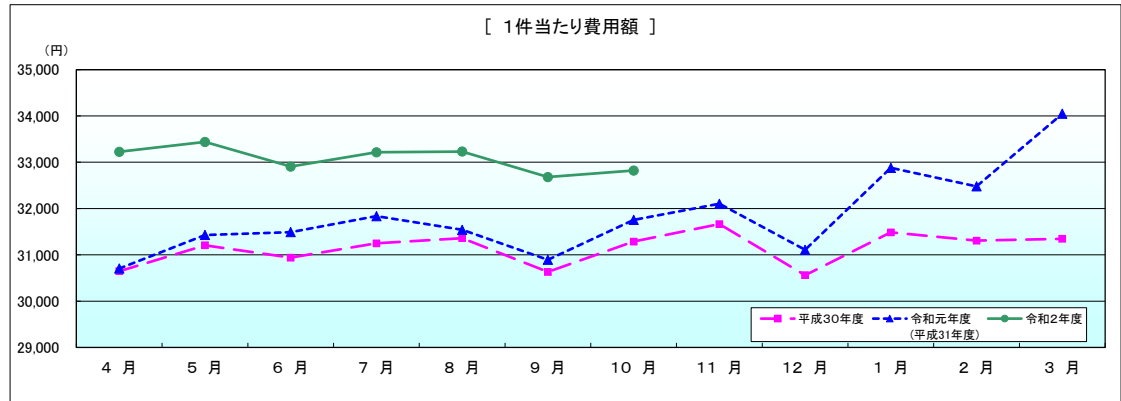
一般



年度	4月	5月	6月	7月	8月	9月	10月	11月	12月	1月	2月	3月
平成30年度	84.261	85.187	86.018	85.735	84.687	78.630	88.661	86.056	85.965	82.203	80.742	86.509
令和元年度 (平成31年度)	87.785	84.580	85.563	88.533	84.667	84.716	88.608	86.548	89.038	82.556	79.998	79.001
令和2年度	76.432	69.156	81.656	82.822	78.888	81.625	87.229					
前年同月比	87.07	81.76	95.43	93.55	93.17	96.35	98.44					



年度	4月	5月	6月	7月	8月	9月	10月	11月	12月	1月	2月	3月
平成30年度	30,646	31,206	30,939	31,248	31,361	30,631	31,286	31,664	30,561	31,485	31,307	31,347
令和元年度 (平成31年度)	30,704	31,429	31,491	31,835	31,541	30,893	31,755	32,104	31,108	32,879	32,479	34,047
令和2年度	33,226	33,438	32,906	33,216	33,231	32,680	32,821					
前年同月比	108.21	106.39	104.49	104.34	105.36	105.78	103.36					



年度	4月	5月	6月	7月	8月	9月	10月	11月	12月	1月	2月	3月
平成30年度	30,646	31,206	30,939	31,248	31,361	30,631	31,286	31,664	30,561	31,485	31,307	31,347
令和元年度 (平成31年度)	30,704	31,429	31,491	31,835	31,541	30,893	31,755	32,104	31,108	32,879	32,479	34,047
令和2年度	33,226	33,438	32,906	33,216	33,231	32,680	32,821					
前年同月比	108.21	106.39	104.49	104.34	105.36	105.78	103.36					

医療費の前年同月に対する伸び率

(単位:%)

区 分		一 般		一 般		退 職 者		退 職 者	
		令和元年度(平成31年度)		令和2年度		令和元年度(平成31年度)		令和2年度	
		全 国	北海道	全 国	北海道	全 国	北海道	全 国	北海道
4月	入院	-0.28	-0.71	-7.08	-5.85	-78.95	-81.65	-97.27	-96.49
	入院外	3.41	2.51	-13.69	-12.15	-79.88	-83.86	-99.06	-99.17
	歯科	1.13	0.62	-19.31	-12.17	-77.50	-78.11	-97.99	-94.99
	合計	1.50	0.68	-11.21	-8.94	-79.26	-82.24	-98.16	-97.27
5月	入院	-2.31	-3.53	-12.34	-13.22	-82.05	-82.96	-98.47	-108.04
	入院外	-2.55	-3.20	-16.64	-17.44	-79.86	-83.21	-98.47	-97.90
	歯科	-4.95	-4.20	-22.60	-22.10	-79.32	-77.22	-97.54	-104.52
	合計	-2.66	-3.45	-15.17	-15.62	-80.79	-82.64	-98.39	-103.98
6月	入院	-1.20	-2.41	-5.34	-4.21	-81.25	-78.65	-96.99	-94.22
	入院外	-2.42	-1.52	-2.21	-1.82	-80.42	-81.24	-97.91	-98.13
	歯科	-3.97	-6.24	-1.30	3.17	-78.69	-73.74	-97.79	-96.54
	合計	-2.00	-2.39	-3.58	-2.66	-80.64	-79.33	-97.50	-95.87
7月	入院	0.08	-0.40	-5.10	-4.66	-80.69	-78.71	-95.24	-94.08
	入院外	3.55	3.84	-6.37	-5.35	-80.28	-84.13	-99.08	-99.42
	歯科	3.17	3.31	-5.93	-5.17	-78.74	-82.93	-98.39	-100.66
	合計	1.90	1.57	-5.75	-4.98	-80.33	-81.18	-97.34	-96.33
8月	入院	-2.22	-3.50	-3.34	-2.42	-81.67	-85.88	-99.04	-100.13
	入院外	-2.01	-1.79	-5.97	-6.97	-81.72	-88.91	-99.27	-97.58
	歯科	-4.51	-4.94	-0.77	-2.15	-80.16	-83.26	-98.26	-98.89
	合計	-2.32	-2.94	-4.30	-4.22	-81.57	-86.95	-99.08	-99.13
9月	入院	0.82	2.43	-1.12	-0.60	-82.73	-82.47	-94.65	-100.01
	入院外	4.11	7.94	-1.41	-0.81	-81.41	-84.28	-98.28	-97.07
	歯科	2.85	10.25	2.42	2.12	-79.73	-84.89	-96.75	-86.48
	合計	2.45	5.20	-0.94	-0.46	-81.86	-83.33	-96.59	-98.07
10月	入院	-2.28	-1.92		-0.11	-86.02	-85.94		-100.00
	入院外	-3.53	-2.16		-1.94	-83.72	-86.06		-96.29
	歯科	-6.09	-4.60		3.71	-82.91	-85.43		-101.47
	合計	-3.19	-2.25		-0.53	-84.67	-85.95		-98.61
11月	入院	-1.11	-1.13			-83.76	-90.42		
	入院外	-1.26	-1.69			-83.65	-81.90		
	歯科	-0.96	-4.15			-81.57	-83.34		
	合計	-1.16	-1.60			-83.52	-85.97		
12月	入院	1.24	0.92			-84.90	-67.01		
	入院外	2.22	2.78			-85.20	-86.80		
	歯科	1.62	1.51			-82.83	-82.62		
	合計	1.71	1.71			-84.87	-78.20		
1月	入院	0.94	1.89			-87.84	-78.85		
	入院外	-1.33	-0.18			-87.01	-88.01		
	歯科	2.06	3.53			-86.29	-90.41		
	合計	0.01	1.19			-87.32	-83.68		
2月	入院	1.06	0.96			-91.58	-86.15		
	入院外	-1.35	-2.11			-90.18	-90.80		
	歯科	-3.41	-4.14			-89.06	-82.45		
	合計	-0.42	-0.67			-90.70	-87.63		
3月	入院	-0.57	-1.24			-92.32	-90.90		
	入院外	-4.18	-6.56			-93.98	-95.76		
	歯科	-6.48	-10.38			-92.81	-94.18		
	合計	-2.72	-4.12			-93.10	-93.14		
年度累計	入院	-0.51	-0.77	-5.73	-4.46	-83.13	-82.21	-97.05	-98.69
	入院外	-0.50	-0.26	-7.77	-6.66	-82.50	-85.15	-98.69	-98.14
	歯科	-1.72	-1.86	-8.07	-4.74	-81.02	-81.63	-97.82	-98.20
	合計	-0.61	-0.66	-6.85	-5.36	-82.66	-83.35	-97.89	-98.45