

国保医療費の動向

令和3年1月末における被保険者数は前年同月と比較すると、一般△19,121人(前年同月比△1.72%)減、退職△289人(同△96.66%)減で、合計△19,410人(同△1.75%)減の1,091,270人となっている。

また、令和3年1月診療分の医療費の状況を前年同月と比較すると、一般△21億7,558万円(同△7.22%)減、退職△1,579万円(同△106.23%)減で、合計△21億9,137万円(同△7.27%)減となっており、医療費総額では279億6,343万円となっている。

次に、増減額を構成する要因別影響額及び寄与率を前年同月比で分析すると、合計分において、1日当たり費用額(影響額10億5,509万円、寄与率48.14%)、1件当たり日数(同3億1,897万円、同14.56%)では増加しているが、受診率(同△30億6,896万円、同△140.05%)、被保険者数(同△4億9,647万円、同△22.66%)の減少による影響が寄与し、影響額合計で△21億9,137万円の減額となっている。

1. 当月分被保険者数及び医療費の状況

(1) 被保険者数

(単位:人・%)

区分	令和3年1月末	伸び率		増減数		参考	
		前年同月比	前月比	前年同月差	前月差	令和2年1月末	令和2年12月末
一般	1,091,260	-1.72	-0.13	-19,121	-1,421	1,110,381	1,092,681
退職	10	-96.66	0.00	-289	0	299	10
計	1,091,270	-1.75	-0.13	-19,410	-1,421	1,110,680	1,092,691

(2) 医療費

(単位:千円・%)

区分	令和3年1月診療分	伸び率		増減額		参考	
		前年同月比	前月比	前年同月差	前月差	令和2年1月診療分	令和2年12月診療分
一般	27,964,357	-7.22	-4.04	-2,175,581	-1,177,945	30,139,938	29,142,302
退職	-926	-106.23	-556.16	-15,786	-1,129	14,860	203
計	27,963,431	-7.27	-4.05	-2,191,367	-1,179,074	30,154,798	29,142,505

2. 保険種別診療費要因別影響額及び寄与率の状況(対前年同月比較分析)

(1) 一般

(単位:千円・%)

区分	増減額		被保険者数		受診率		1日当たり費用額		1件当たり日数	
	影響額	寄与率	影響額	寄与率	影響額	寄与率	影響額	寄与率	影響額	寄与率
入院	-1,045,606	-47.72	-269,910	-12.32	-1,590,544	-72.58	173,220	7.90	641,628	29.28
入院外	-952,507	-43.46	-195,706	-8.93	-1,256,518	-57.34	737,090	33.64	-237,373	-10.83
歯科	-177,468	-8.09	-38,888	-1.77	-204,948	-9.35	143,392	6.54	-77,024	-3.51
計	-2,175,581	-99.27	-504,504	-23.02	-3,052,010	-139.27	1,053,702	48.08	327,231	14.94

(2) 退職

(単位:千円・%)

区分	増減額		被保険者数		受診率		1日当たり費用額		1件当たり日数	
	影響額	寄与率	影響額	寄与率	影響額	寄与率	影響額	寄与率	影響額	寄与率
入院	-10,690	-0.50	13,255	0.60	-17,062	-0.78	1,376	0.06	-8,259	-0.38
入院外	-4,548	-0.21	-4,634	-0.21	102	0.00	-17	0.00	1	0.00
歯科	-548	-0.03	-588	-0.03	14	0.00	28	0.00	-2	0.00
計	-15,786	-0.74	8,033	0.36	-16,946	-0.78	1,387	0.06	-8,260	-0.38

(3) 合計

(単位:千円・%)

区分	増減額		被保険者数		受診率		1日当たり費用額		1件当たり日数	
	影響額	寄与率	影響額	寄与率	影響額	寄与率	影響額	寄与率	影響額	寄与率
入院	-1,056,297	-48.22	-256,655	-11.72	-1,607,607	-73.36	174,596	7.96	633,369	28.90
入院外	-957,056	-43.67	-200,340	-9.14	-1,256,416	-57.34	737,072	33.64	-237,372	-10.83
歯科	-178,016	-8.12	-39,476	-1.80	-204,934	-9.35	143,420	6.54	-77,026	-3.51
計	-2,191,367	-100.00	-496,471	-22.66	-3,068,957	-140.05	1,055,088	48.14	318,971	14.56

※増減額及び寄与率の各項目については、端数処理の関係上、数値に誤差が生じる場合がある。

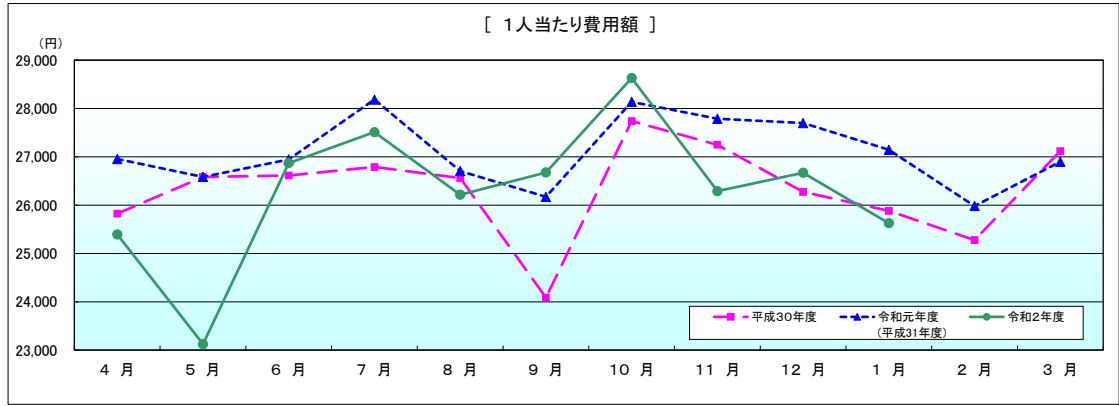
【一般分】

令和3年1月診療分医療費確定額

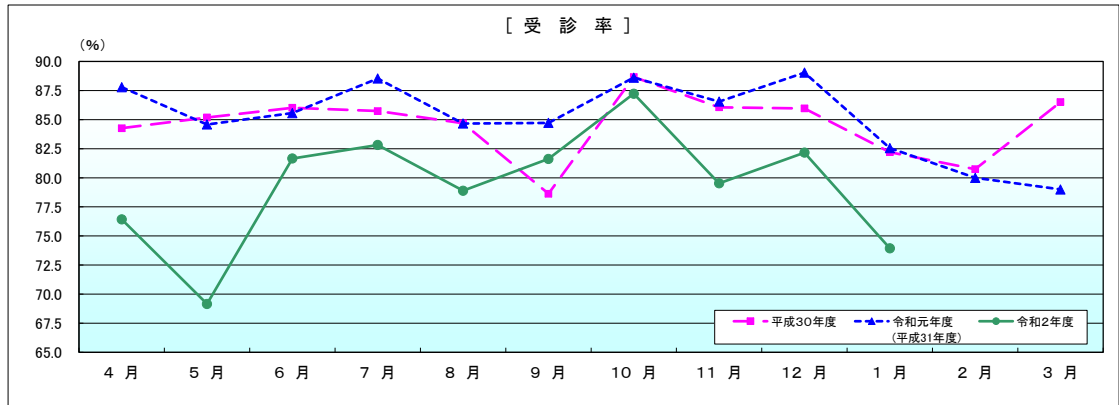
区分	件数	日数及び回数	点数	1人当たり費用額		受診率		1件当たり費用額	
				前年同月比		前年同月比		前年同月比	
入院	23,541 件	397,673 日	1,501,961,083 点	13,764 円	95.13 %	2,157 %	90.01 %	638,019 円	105.68 %
入院外	640,113	877,869	1,079,405,728	9,891	93.50	58,658	89.21	16,863	104.81
歯科	143,250	266,817	215,068,896	1,971	94.00	13,127	91.12	15,014	103.16
合計	806,904	1,542,359	2,796,435,707	25,626	94.41	73,942	89.57	34,656	105.40
調剤	460,662	516,818 回	648,750,323	5,945	96.35	—	—	14,083	106.30
食事療養・生活療養	22,335	1,054,756	699,890,972 円	641	95.81	—	—	31,336	106.92
訪問看護	2,444	15,812 日	189,034,000	173	127.21	—	—	77,346	106.14

※食事療養・生活療養の件数及び回数は、再掲である。

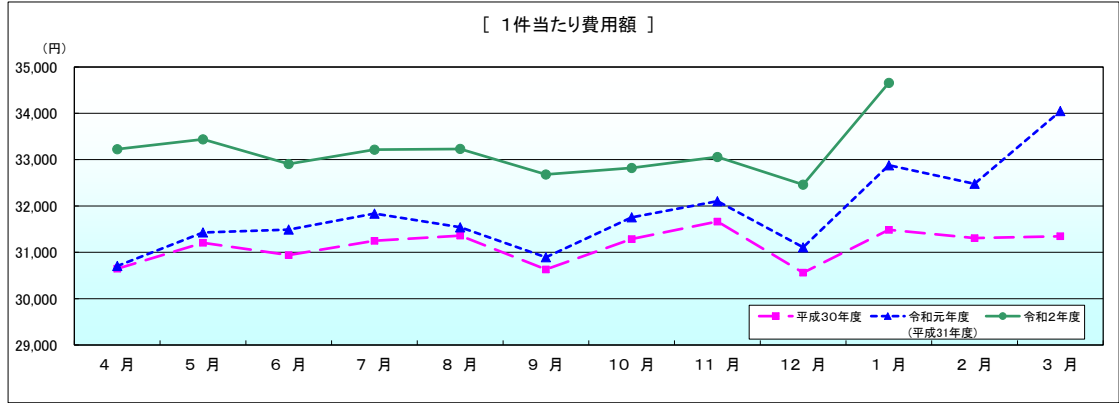
一般



	4月	5月	6月	7月	8月	9月	10月	11月	12月	1月	2月	3月
平成30年度	25,823	26,584	26,613	26,790	26,559	24,086	27,739	27,249	26,272	25,882	25,278	27,118
令和元年度 (平成31年度)	26,953	26,583	26,945	28,184	26,705	26,171	28,137	27,786	27,698	27,144	25,982	26,898
令和2年度	25,395	23,124	26,870	27,510	26,215	26,675	28,630	26,289	26,670	25,626		
前年同月比	94.22	86.99	99.72	97.61	98.17	101.93	101.75	94.61	96.29	94.41		



	4月	5月	6月	7月	8月	9月	10月	11月	12月	1月	2月	3月
平成30年度	84.261	85.187	86.018	85.735	84.687	78.630	88.661	86.056	85.965	82.203	80.742	86.509
令和元年度 (平成31年度)	87.785	84.580	85.563	88.533	84.667	84.716	88.608	86.548	89.038	82.556	79.998	79.001
令和2年度	76.432	69.156	81.656	82.822	78.888	81.625	87.229	79.526	82.165	73.942		
前年同月比	87.07	81.76	95.43	93.55	93.17	96.35	98.44	91.89	92.28	89.57		



	4月	5月	6月	7月	8月	9月	10月	11月	12月	1月	2月	3月
平成30年度	30,646	31,206	30,939	31,248	31,361	30,631	31,286	31,664	30,561	31,485	31,307	31,347
令和元年度 (平成31年度)	30,704	31,429	31,491	31,835	31,541	30,893	31,755	32,104	31,108	32,879	32,479	34,047
令和2年度	33,226	33,438	32,906	33,216	33,231	32,680	32,821	33,057	32,460	34,656		
前年同月比	108.21	106.39	104.49	104.34	105.36	105.78	103.36	102.97	104.35	105.40		

医療費の前年同月に対する伸び率

(単位:%)

区 分		一 般		一 般		退 職 者		退 職 者	
		令和元年度(平成31年度)		令和2年度		令和元年度(平成31年度)		令和2年度	
		全 国	北海道	全 国	北海道	全 国	北海道	全 国	北海道
4月	入院	-0.28	-0.71	-7.08	-5.85	-78.95	-81.65	-97.27	-96.49
	入院外	3.41	2.51	-13.69	-12.15	-79.88	-83.86	-99.06	-99.17
	歯科	1.13	0.62	-19.31	-12.17	-77.50	-78.11	-97.99	-94.99
	合計	1.50	0.68	-11.21	-8.94	-79.26	-82.24	-98.16	-97.27
5月	入院	-2.31	-3.53	-12.34	-13.22	-82.05	-82.96	-98.47	-108.04
	入院外	-2.55	-3.20	-16.64	-17.44	-79.86	-83.21	-98.47	-97.90
	歯科	-4.95	-4.20	-22.60	-22.10	-79.32	-77.22	-97.54	-104.52
	合計	-2.66	-3.45	-15.17	-15.62	-80.79	-82.64	-98.39	-103.98
6月	入院	-1.20	-2.41	-5.34	-4.21	-81.25	-78.65	-96.99	-94.22
	入院外	-2.42	-1.52	-2.21	-1.82	-80.42	-81.24	-97.91	-98.13
	歯科	-3.97	-6.24	-1.30	3.17	-78.69	-73.74	-97.79	-96.54
	合計	-2.00	-2.39	-3.58	-2.66	-80.64	-79.33	-97.50	-95.87
7月	入院	0.08	-0.40	-5.10	-4.66	-80.69	-78.71	-95.24	-94.08
	入院外	3.55	3.84	-6.37	-5.35	-80.28	-84.13	-99.08	-99.42
	歯科	3.17	3.31	-5.93	-5.17	-78.74	-82.93	-98.39	-100.66
	合計	1.90	1.57	-5.75	-4.98	-80.33	-81.18	-97.34	-96.33
8月	入院	-2.22	-3.50	-3.34	-2.42	-81.67	-85.88	-99.04	-100.13
	入院外	-2.01	-1.79	-5.97	-6.97	-81.72	-88.91	-99.27	-97.58
	歯科	-4.51	-4.94	-0.77	-2.15	-80.16	-83.26	-98.26	-98.89
	合計	-2.32	-2.94	-4.30	-4.22	-81.57	-86.95	-99.08	-99.13
9月	入院	0.82	2.43	-1.12	-0.60	-82.73	-82.47	-94.65	-100.01
	入院外	4.11	7.94	-1.41	-0.81	-81.41	-84.28	-98.28	-97.07
	歯科	2.85	10.25	2.42	2.12	-79.73	-84.89	-96.75	-86.48
	合計	2.45	5.20	-0.94	-0.46	-81.86	-83.33	-96.59	-98.07
10月	入院	-2.28	-1.92	0.88	-0.11	-86.02	-85.94	-92.05	-100.00
	入院外	-3.53	-2.16	-0.99	-1.94	-83.72	-86.06	-98.52	-96.29
	歯科	-6.09	-4.60	5.45	3.71	-82.91	-85.43	-96.34	-101.47
	合計	-3.19	-2.25	0.44	-0.53	-84.67	-85.95	-95.70	-98.61
11月	入院	-1.11	-1.13	-2.17	-7.50	-83.76	-90.42	-99.78	-71.70
	入院外	-1.26	-1.69	-5.87	-7.45	-83.65	-81.90	-99.53	-95.72
	歯科	-0.96	-4.15	-2.81	-5.21	-81.57	-83.34	-98.11	-98.61
	合計	-1.16	-1.60	-3.88	-7.29	-83.52	-85.97	-99.50	-88.43
12月	入院	1.24	0.92		-5.93	-84.90	-67.01		-109.29
	入院外	2.22	2.78		-12.11	-85.20	-86.80		-96.16
	歯科	1.62	1.51		-16.41	-82.83	-82.62		-95.36
	合計	1.71	1.71		-9.26	-84.87	-78.20		-104.41
1月	入院	0.94	1.89			-87.84	-78.85		
	入院外	-1.33	-0.18			-87.01	-88.01		
	歯科	2.06	3.53			-86.29	-90.41		
	合計	0.01	1.19			-87.32	-83.68		
2月	入院	1.06	0.96			-91.58	-86.15		
	入院外	-1.35	-2.11			-90.18	-90.80		
	歯科	-3.41	-4.14			-89.06	-82.45		
	合計	-0.42	-0.67			-90.70	-87.63		
3月	入院	-0.57	-1.24			-92.32	-90.90		
	入院外	-4.18	-6.56			-93.98	-95.76		
	歯科	-6.48	-10.38			-92.81	-94.18		
	合計	-2.72	-4.12			-93.10	-93.14		
年度累計	入院	-0.51	-0.77	-4.45	-4.97	-83.13	-82.21	-96.87	-98.74
	入院外	-0.50	-0.26	-6.66	-7.35	-82.50	-85.15	-98.73	-97.81
	歯科	-1.72	-1.86	-5.69	-6.12	-81.02	-81.63	-97.71	-98.07
	合計	-0.61	-0.66	-5.55	-6.02	-82.66	-83.35	-97.83	-98.34