

国保医療費の動向

令和3年3月末における被保険者数は前年同月と比較すると、一般△18,237人(前年同月比△1.65%)減、退職△54人(同△84.37%)減で、合計△18,291人(同△1.65%)減の1,088,061人となっている。

また、令和3年3月診療分の医療費の状況を前年同月と比較すると、一般21億4,957万円(同7.22%)増、退職△392万円(同△96.10%)減で、合計21億4,565万円(同7.21%)増となっており、医療費総額では319億642万円となっている。

次に、増減額を構成する要因別影響額及び寄与率を前年同月比で分析すると、合計分において、被保険者数(影響額△4億9,251万円、寄与率△22.95%)、1件当たり日数(同△1億7,548万円、寄与率△8.18%)では減少しているが、受診率(同14億9,044万円、同69.45%)、1日当たり費用額(同13億2,319万円、同61.66%)の増加による影響が寄与し、影響額合計で21億4,565万円の増額となっている。

1. 当月分被保険者数及び医療費の状況

(1)被保険者数

(単位:人・%)

区分	令和3年3月末	伸び率		増減数		参考	
		前年同月比	前月比	前年同月差	前月差	令和2年3月末	令和3年2月末
一般	1,088,051	-1.65	-0.07	-18,237	-802	1,106,288	1,088,853
退職	10	-84.37	0.00	-54	0	64	10
計	1,088,061	-1.65	-0.07	-18,291	-802	1,106,352	1,088,863

(2)医療費

(単位:千円・%)

区分	令和3年3月診療分	伸び率		増減額		参考	
		前年同月比	前月比	前年同月差	前月差	令和2年3月診療分	令和3年2月診療分
一般	31,906,264	7.22	16.75	2,149,571	4,577,538	29,756,693	27,328,726
退職	159	-96.10	-40.23	-3,922	-107	4,081	266
計	31,906,423	7.21	16.75	2,145,649	4,577,431	29,760,774	27,328,992

2. 保険種別診療費要因別影響額及び寄与率の状況(対前年同月比較分析)

(1)一般

(単位:千円・%)

区分	増減額	寄与率	被保険者数		受診率		1日当たり費用額		1件当たり日数	
			影響額	寄与率	影響額	寄与率	影響額	寄与率	影響額	寄与率
入院	298,572	13.91	-263,496	-12.28	192,928	8.99	755,724	35.22	-386,584	-18.02
入院外	1,493,780	69.61	-187,251	-8.73	951,700	44.35	428,988	19.99	300,343	14.00
歯科	357,218	16.65	-39,788	-1.85	347,002	16.17	138,924	6.47	-88,920	-4.14
計	2,149,570	100.17	-490,535	-22.86	1,491,630	69.51	1,323,636	61.68	-175,161	-8.16

(2)退職

(単位:千円・%)

区分	増減額	寄与率	被保険者数		受診率		1日当たり費用額		1件当たり日数	
			影響額	寄与率	影響額	寄与率	影響額	寄与率	影響額	寄与率
入院	-2,756	-0.13	-1,163	-0.05	-797	-0.04	-398	-0.02	-398	-0.02
入院外	-784	-0.04	-851	-0.04	30	0.00	-33	0.00	70	0.00
歯科	-381	-0.02	42	0.00	-424	-0.02	-14	0.00	15	0.00
計	-3,921	-0.19	-1,972	-0.09	-1,191	-0.06	-445	-0.02	-313	-0.02

(3)合計

(単位:千円・%)

区分	増減額	寄与率	被保険者数		受診率		1日当たり費用額		1件当たり日数	
			影響額	寄与率	影響額	寄与率	影響額	寄与率	影響額	寄与率
入院	295,818	13.78	-264,658	-12.33	192,132	8.95	755,326	35.20	-386,982	-18.04
入院外	1,492,996	69.57	-188,102	-8.77	951,730	44.35	428,955	19.99	300,413	14.00
歯科	356,836	16.63	-39,746	-1.85	346,578	16.15	138,910	6.47	-88,906	-4.14
計	2,145,649	100.00	-492,506	-22.95	1,490,440	69.45	1,323,191	61.66	-175,475	-8.18

※増減額及び寄与率の各項目については、端数処理の関係上、数値に誤差が生じる場合がある。

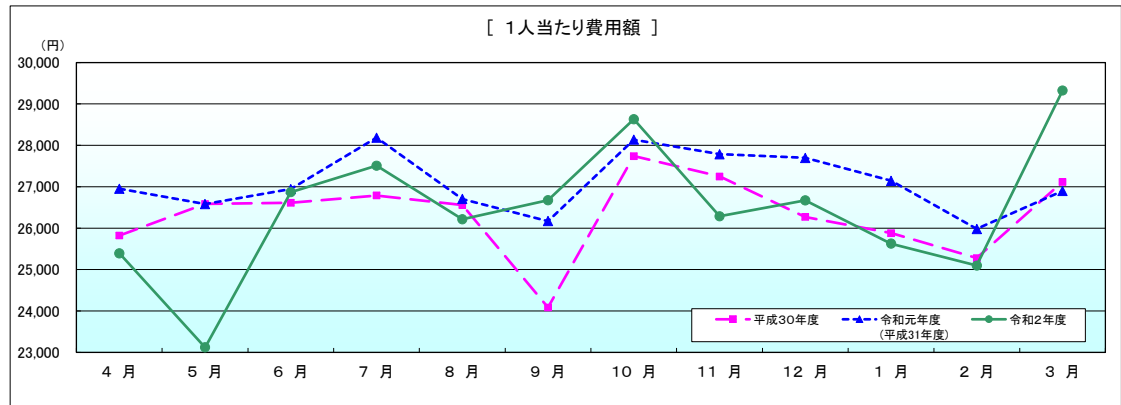
【一般分】

令和3年3月診療分医療費確定額

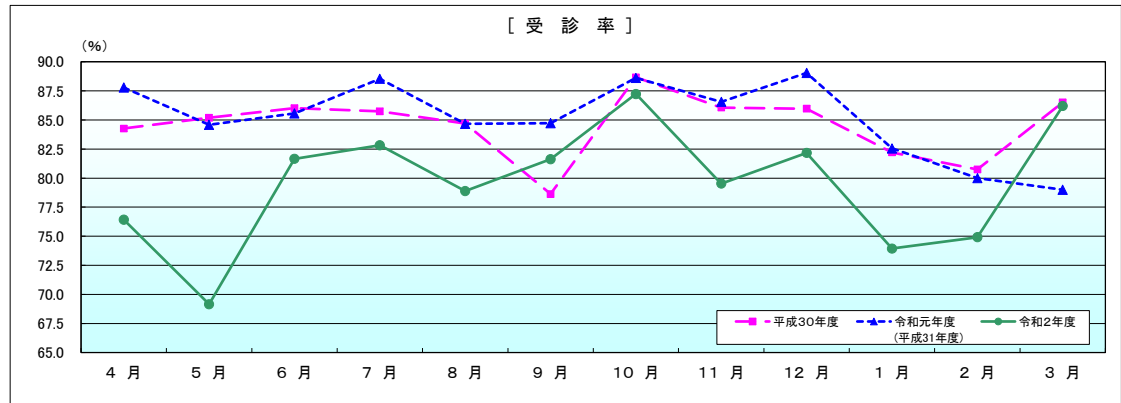
区分	件数	日数及び回数	点数	1人当たり費用額		受診率		1件当たり費用額	
					前年同月比		前年同月比		前年同月比
入院	26,230 件	417,387 日	1,628,267,513 点	14,965 円	103.58 %	2,411 %	101.21 %	620,765 円	102.33 %
入院外	743,999	1,071,955	1,285,276,076	11,813	115.05	68,379	108.26	17,275	106.27
歯科	167,614	333,205	277,082,771	2,547	116.72	15,405	114.48	16,531	101.96
合計	937,843	1,822,547	3,190,626,360	29,324	109.02	86,195	109.11	34,021	99.92
調剤	528,169	614,684 回	759,843,409	6,984	107.40	—	—	14,386	100.53
食事療養・生活療養	25,021	1,100,719	730,711,480 円	672	98.68	—	—	29,204	97.73
訪問看護	2,464	17,595 日	205,495,800	189	124.34	—	—	83,399	106.48

※食事療養・生活療養の件数及び回数は、再掲である。

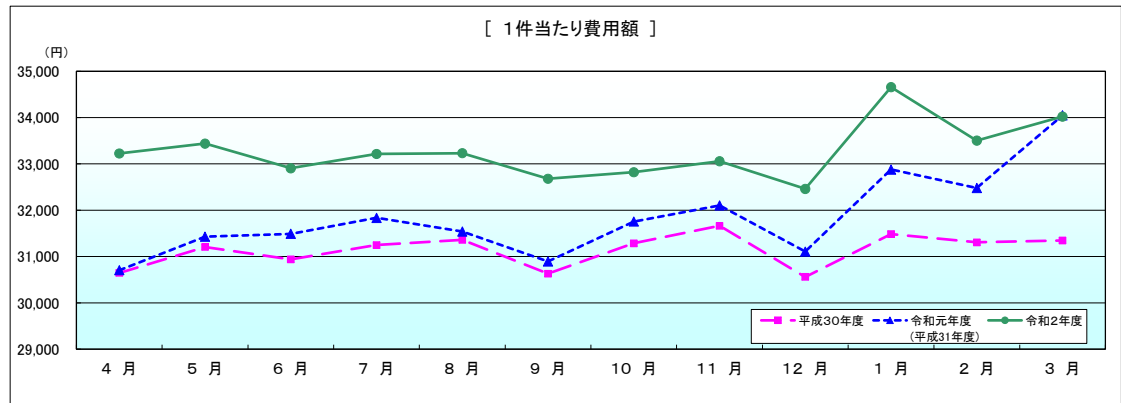
一般



	4月	5月	6月	7月	8月	9月	10月	11月	12月	1月	2月	3月
平成30年度	25,823	26,584	26,613	26,790	26,559	24,086	27,739	27,249	26,272	25,882	25,278	27,118
令和元年度 (平成31年度)	26,953	26,583	26,945	28,184	26,705	26,171	28,137	27,786	27,698	27,144	25,982	26,898
令和2年度	25,395	23,124	26,870	27,510	26,215	26,675	28,630	26,289	26,670	25,626	25,099	29,324
前年同月比	94.22	86.99	99.72	97.61	98.17	101.93	101.75	94.61	96.29	94.41	96.60	109.02



	4月	5月	6月	7月	8月	9月	10月	11月	12月	1月	2月	3月
平成30年度	84,261	85,187	86,018	85,735	84,687	78,630	88,661	86,056	85,965	82,203	80,742	86,509
令和元年度 (平成31年度)	87,785	84,580	85,563	88,533	84,667	84,716	88,608	86,548	89,038	82,556	79,998	79,001
令和2年度	76,432	69,156	81,656	82,822	78,888	81,625	87,229	79,526	82,165	73,942	74,917	86,195
前年同月比	87.07	81.76	95.43	93.55	93.17	96.35	98.44	91.89	92.28	89.57	93.65	109.11



	4月	5月	6月	7月	8月	9月	10月	11月	12月	1月	2月	3月
平成30年度	30,646	31,206	30,939	31,248	31,361	30,631	31,286	31,664	30,561	31,485	31,307	31,347
令和元年度 (平成31年度)	30,704	31,429	31,491	31,835	31,541	30,893	31,755	32,104	31,108	32,879	32,479	34,047
令和2年度	33,226	33,438	32,906	33,216	33,231	32,680	32,821	33,057	32,460	34,656	33,502	34,021
前年同月比	108.21	106.39	104.49	104.34	105.36	105.78	103.36	102.97	104.35	105.40	103.15	99.92

医療費の前年同月に対する伸び率

(単位:%)

区 分		一 般		一 般		退 職 者		退 職 者	
		令和元年度(平成31年度)		令和2年度		令和元年度(平成31年度)		令和2年度	
		全 国	北海道	全 国	北海道	全 国	北海道	全 国	北海道
4月	入院	-0.28	-0.71	-7.08	-5.85	-78.95	-81.65	-97.27	-96.49
	入院外科	3.41	2.51	-13.69	-12.15	-79.88	-83.86	-99.06	-99.17
	歯科	1.13	0.62	-19.31	-12.17	-77.50	-78.11	-97.99	-94.99
	合計	1.50	0.68	-11.21	-8.94	-79.26	-82.24	-98.16	-97.27
5月	入院	-2.31	-3.53	-12.34	-13.22	-82.05	-82.96	-98.47	-108.04
	入院外科	-2.55	-3.20	-16.64	-17.44	-79.86	-83.21	-98.47	-97.90
	歯科	-4.95	-4.20	-22.60	-22.10	-79.32	-77.22	-97.54	-104.52
	合計	-2.66	-3.45	-15.17	-15.62	-80.79	-82.64	-98.39	-103.98
6月	入院	-1.20	-2.41	-5.34	-4.21	-81.25	-78.65	-96.99	-94.22
	入院外科	-2.42	-1.52	-2.21	-1.82	-80.42	-81.24	-97.91	-98.13
	歯科	-3.97	-6.24	-1.30	3.17	-78.69	-73.74	-97.79	-96.54
	合計	-2.00	-2.39	-3.58	-2.66	-80.64	-79.33	-97.50	-95.87
7月	入院	0.08	-0.40	-5.10	-4.66	-80.69	-78.71	-95.24	-94.08
	入院外科	3.55	3.84	-6.37	-5.35	-80.28	-84.13	-99.08	-99.42
	歯科	3.17	3.31	-5.93	-5.17	-78.74	-82.93	-98.39	-100.66
	合計	1.90	1.57	-5.75	-4.98	-80.33	-81.18	-97.34	-96.33
8月	入院	-2.22	-3.50	-3.34	-2.42	-81.67	-85.88	-99.04	-100.13
	入院外科	-2.01	-1.79	-5.97	-6.97	-81.72	-88.91	-99.27	-97.58
	歯科	-4.51	-4.94	-0.77	-2.15	-80.16	-83.26	-98.26	-98.89
	合計	-2.32	-2.94	-4.30	-4.22	-81.57	-86.95	-99.08	-99.13
9月	入院	0.82	2.43	-1.12	-0.60	-82.73	-82.47	-94.65	-100.01
	入院外科	4.11	7.94	-1.41	-0.81	-81.41	-84.28	-98.28	-97.07
	歯科	2.85	10.25	2.42	2.12	-79.73	-84.89	-96.75	-86.48
	合計	2.45	5.20	-0.94	-0.46	-81.86	-83.33	-96.59	-98.07
10月	入院	-2.28	-1.92	0.88	-0.11	-86.02	-85.94	-92.05	-100.00
	入院外科	-3.53	-2.16	-0.99	-1.94	-83.72	-86.06	-98.52	-96.29
	歯科	-6.09	-4.60	5.45	3.71	-82.91	-85.43	-96.34	-101.47
	合計	-3.19	-2.25	0.44	-0.53	-84.67	-85.95	-95.70	-98.61
11月	入院	-1.11	-1.13	-2.17	-7.50	-83.76	-90.42	-99.78	-71.70
	入院外科	-1.26	-1.69	-5.87	-7.45	-83.65	-81.90	-99.53	-95.72
	歯科	-0.96	-4.15	-2.81	-5.21	-81.57	-83.34	-98.11	-98.61
	合計	-1.16	-1.60	-3.88	-7.29	-83.52	-85.97	-99.50	-88.43
12月	入院	1.24	0.92	-2.58	-6.33	-84.90	-67.01	-96.16	-100.00
	入院外科	2.22	2.78	-2.67	-5.21	-85.20	-86.80	-99.50	-97.01
	歯科	1.62	1.51	1.10	-1.03	-82.83	-82.62	-97.83	-99.15
	合計	1.71	1.71	-2.29	-5.44	-84.87	-78.20	-97.87	-99.04
1月	入院	0.94	1.89	-4.15	-6.51	-87.84	-78.85	-97.04	-113.04
	入院外科	-1.33	-0.18	-6.58	-8.11	-87.01	-88.01	-97.33	-94.87
	歯科	2.06	3.53	-5.43	-7.62	-86.29	-90.41	-95.00	-89.93
	合計	0.01	1.19	-5.34	-7.22	-87.32	-83.68	-97.01	-106.23
2月	入院	1.06	0.96	-5.14	-6.12	-91.58	-86.15	-95.08	-100.00
	入院外科	-1.35	-2.11	-3.46	-4.02	-90.18	-90.80	-97.25	-94.36
	歯科	-3.41	-4.14	-0.88	-3.13	-89.06	-82.45	-96.03	-89.06
	合計	-0.42	-0.67	-4.02	-5.07	-90.70	-87.63	-96.25	-97.21
3月	入院	-0.57	-1.24		1.87	-92.32	-90.90		-100.00
	入院外科	-4.18	-6.56		13.15	-93.98	-95.76		-77.79
	歯科	-6.48	-10.38		14.80	-92.81	-94.18		-120.60
	合計	-2.72	-4.12		7.22	-93.10	-93.14		-96.11
年度累計	入院	-0.51	-0.77	-4.31	-4.65	-83.13	-82.21	-96.80	-98.87
	入院外科	-0.50	-0.26	-6.01	-4.96	-82.50	-85.15	-98.68	-97.47
	歯科	-1.72	-1.86	-4.62	-2.98	-81.02	-81.63	-97.58	-97.99
	合計	-0.61	-0.66	-5.10	-4.64	-82.66	-83.35	-97.77	-98.29