

後期高齢者医療費の動向

令和2年8月末における被保険者数を前年同月と比較すると、7,658人(前年同月比0.93%)増の833,325人となっている。

また、令和2年8月診療分の医療費の状況を前年同月と比較すると、△17億9,251万円(同△2.95%)減の医療費総額589億8,992万円となっている。

次に、増減額を構成する要因別影響額及び寄与率を前

年同月比で分析すると、合計分において、1日当たり費用額(影響額16億3,935万円、寄与率91.46%)、被保険者数(同5億4,210万円、同30.24%)では増加しているが、受診率(同△35億9,411万円、同△200.50%)、1件当たり日数(同△3億7,986万円、同△21.19%)の減少による影響が寄与し、影響額合計で△17億9,251万円の減額となっている。

1. 当月分被保険者数及び医療費の状況

(1) 被保険者数

(単位:人・%)

区分	令和2年8月末	伸び率		増減数		参考	
		前年同月比	前月比	前年同月差	前月差	平成31年8月末	令和2年7月末
後期高齢者	833,325	0.93	0.02	7,658	192	825,667	833,133

(2) 医療費

(単位:千円・%)

区分	令和2年8月診療分	伸び率		増減額		参考	
		前年同月比	前月比	前年同月差	前月差	平成31年8月診療分	令和2年7月診療分
後期高齢者	58,989,920	-2.95	-3.52	-1,792,509	-2,149,483	60,782,429	61,139,403

2. 保険種別診療費要因別影響額及び寄与率の状況(対前年同月比較分析)

後期高齢者医療

(単位:千円・%)

区分	増減額		被保険者数		受診率		1日当たり費用額		1件当たり日数	
	影響額	寄与率	影響額	寄与率	影響額	寄与率	影響額	寄与率	影響額	寄与率
入院	-895,471	-49.95	362,140	20.20	-2,057,853	-114.80	634,471	35.40	165,771	9.25
入院外	-873,207	-48.71	160,551	8.96	-1,331,840	-74.30	836,685	46.68	-538,603	-30.05
歯科	-23,832	-1.33	19,408	1.08	-204,413	-11.40	168,196	9.38	-7,023	-0.39
計	-1,792,509	-100.00	542,099	30.24	-3,594,106	-200.50	1,639,352	91.46	-379,855	-21.19

※増減額及び寄与率の各項目については、端数処理の関係上、数値に誤差が生じる場合がある。

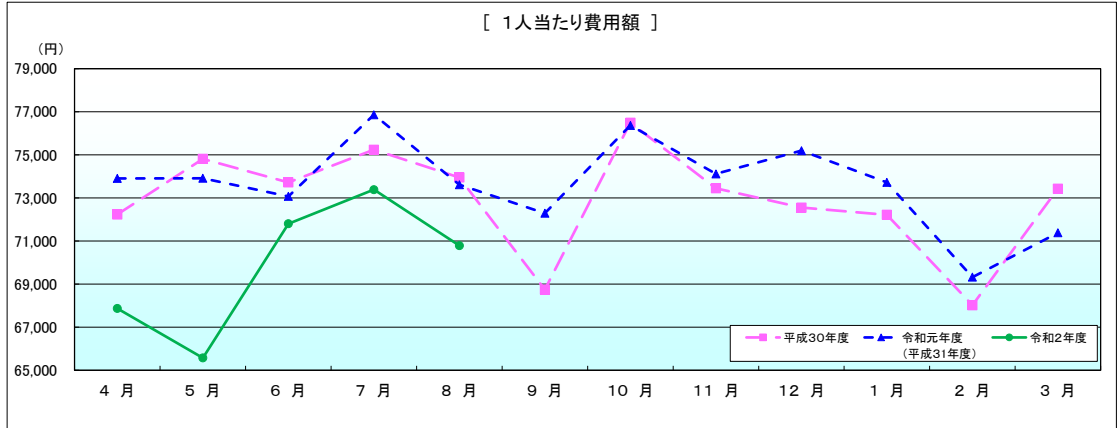
[後期高齢者医療分]

令和2年8月診療分医療費確定額

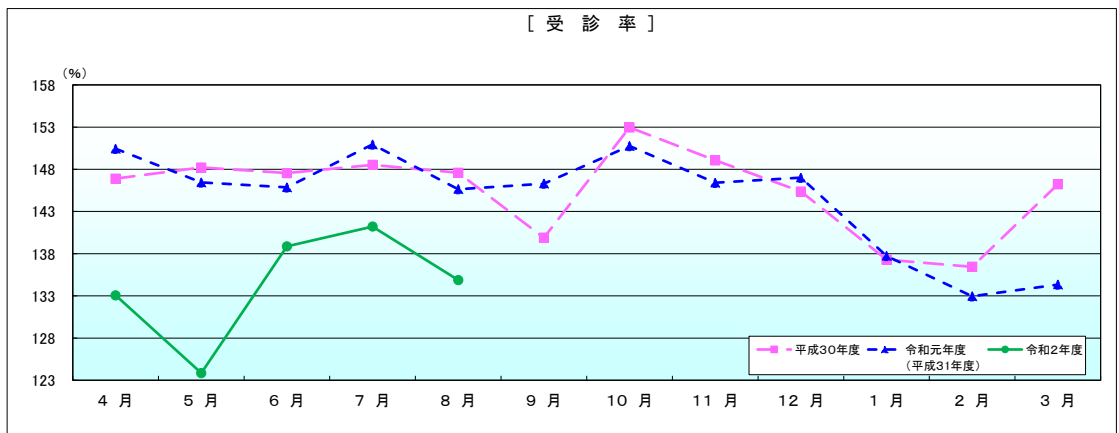
区分	件数	日数又は回数	点数	1人当たり費用額		受診率		1件当たり費用額	
				前年同月比		前年同月比		前年同月比	
入院	68,218 件	1,305,294 日	3,940,716,408 点	47,289 円	96.88 %	8.186 %	94.89 %	577,665 円	102.09 %
入院外	933,701	1,453,319	1,747,078,355	20,965	94.36	112.045	92.74	18,711	101.75
歯科	122,038	238,227	211,197,188	2,534	97.98	14.645	90.43	17,306	108.34
合計	1,123,957	2,996,840	5,898,991,951	70,789	96.16	134.876	92.61	52,484	103.83
調剤	698,102	840,244 回	1,100,539,961	13,207	90.75	—	—	15,765	97.01
食事療養・生活療養	63,366	3,210,286	2,196,080,771 円	2,635	95.51	—	—	34,657	102.67
訪問看護	3,630	31,204 日	374,967,590	450	113.07	—	—	103,297	104.33

※食事療養・生活療養の件数は再掲、回数及び金額については別掲である。

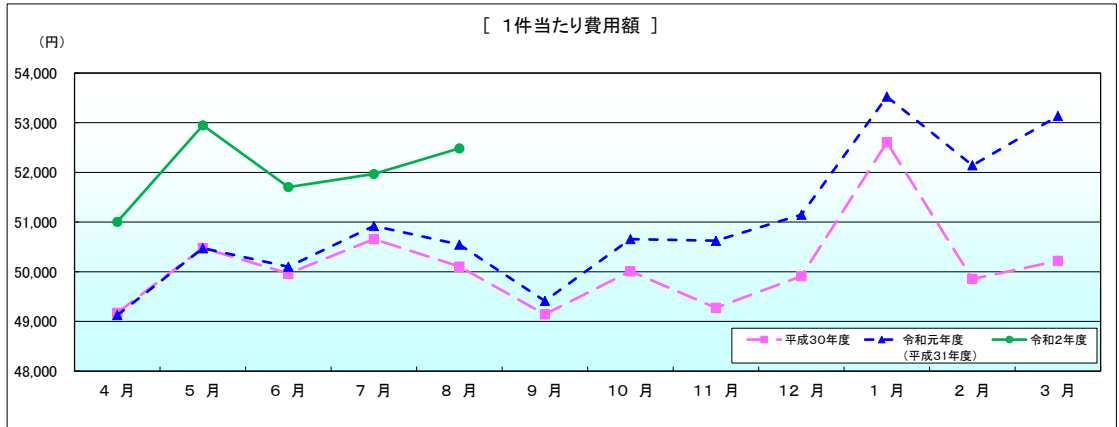
後期高齢者医療



年度	4月	5月	6月	7月	8月	9月	10月	11月	12月	1月	2月	3月
平成30年度	146,897	148,207	147,550	148,522	147,586	139,896	152,957	149,060	145,365	137,287	136,445	146,220
令和元年度 (平成31年度)	150,434	146,439	145,852	150,942	145,638	146,297	150,754	146,404	147,007	137,731	132,950	134,339
令和2年度	133,067	123,854	138,872	141,212	134,876							
前年同月比	88.46	84.58	95.21	93.55	92.61							



年度	4月	5月	6月	7月	8月	9月	10月	11月	12月	1月	2月	3月
平成30年度	49,174	50,478	49,965	50,658	50,106	49,142	50,010	49,275	49,910	52,603	49,854	50,219
令和元年度 (平成31年度)	49,128	50,473	50,100	50,921	50,547	49,413	50,657	50,624	51,149	53,525	52,142	53,135
令和2年度	51,005	52,947	51,704	51,968	52,484							
前年同月比	103.82	104.90	103.20	102.06	103.83							



年度	4月	5月	6月	7月	8月	9月	10月	11月	12月	1月	2月	3月
平成30年度	49,174	50,478	49,965	50,658	50,106	49,142	50,010	49,275	49,910	52,603	49,854	50,219
令和元年度 (平成31年度)	49,128	50,473	50,100	50,921	50,547	49,413	50,657	50,624	51,149	53,525	52,142	53,135
令和2年度	51,005	52,947	51,704	51,968	52,484							
前年同月比	103.82	104.90	103.20	102.06	103.83							

医療費の前年同月に対する伸び率

(単位: %)

区 分		後期高齢者医療			
		令和元年度 (平成31年度)		令和2年度	
		全 国	北海道	全 国	北海道
4 月	入 院	4.84	3.19	-5.69	-5.74
	入院外	7.79	7.41	-10.08	-9.45
	歯 科	8.43	9.05	-17.22	-14.42
	合 計	6.08	4.68	-7.87	-7.23
5 月	入 院	3.17	0.69	-9.24	-8.25
	入院外	2.07	1.61	-11.58	-13.38
	歯 科	2.38	0.95	-22.15	-24.16
	合 計	2.73	0.97	-10.69	-10.39
6 月	入 院	3.89	1.08	-2.46	-1.52
	入院外	1.90	1.28	1.14	1.28
	歯 科	3.08	2.36	-0.82	-4.43
	合 計	3.13	1.19	-1.08	-0.80
7 月	入 院	4.13	2.45	-3.09	-3.44
	入院外	8.05	7.00	-4.27	-3.61
	歯 科	11.50	11.68	-5.12	-6.06
	合 計	5.88	4.14	-3.62	-3.60
8 月	入 院	2.68	1.53		-2.22
	入院外	2.83	1.14		-4.76
	歯 科	3.29	0.15		-1.12
	合 計	2.76	1.37		-2.95
9 月	入 院	5.44	4.86		
	入院外	8.10	10.68		
	歯 科	10.29	16.89		
	合 計	6.61	6.99		
10 月	入 院	2.52	1.66		
	入院外	1.01	1.14		
	歯 科	0.31	2.21		
	合 計	1.86	1.52		
11 月	入 院	3.67	3.15		
	入院外	2.75	1.15		
	歯 科	4.76	2.61		
	合 計	3.39	2.53		
12 月	入 院	5.47	5.11		
	入院外	5.07	4.99		
	歯 科	7.52	8.18		
	合 計	5.43	5.18		
1 月	入 院	2.84	3.02		
	入院外	3.63	3.76		
	歯 科	8.69	11.13		
	合 計	3.36	3.49		
2 月	入 院	3.96	4.14		
	入院外	2.51	1.43		
	歯 科	2.86	0.64		
	合 計	3.40	3.22		
3 月	入 院	1.13	-0.24		
	入院外	-0.45	-3.79		
	歯 科	-4.44	-11.43		
	合 計	0.30	-1.73		
年度累計	入 院	3.62	2.53	-5.12	-4.23
	入院外	3.72	3.08	-6.21	-6.01
	歯 科	4.73	4.26	-11.19	-10.05
	合 計	3.71	2.76	-5.81	-4.99