

後期高齢者医療費の動向

令和2年9月末における被保険者数を前年同月と比較すると、6,897人(前年同月比0.83%)増の834,055人となっている。

また、令和2年9月診療分の医療費の状況を前年同月と比較すると、△2億3,580万円(同△0.39%)減の医療費総額600億3,064万円となっている。

次に、増減額を構成する要因別影響額及び寄与率を前

年同月比で分析すると、合計分において、受診率(影響額△19億3,998万円、寄与率△822.71%)、1件当たり日数(同△5億9,060万円、同△250.47%)では減少しているが、1日当たり費用額(同22億6,998万円、同962.67%)、被保険者数(同4億9,640万円、同210.52%)の増加による影響が寄与し、影響額合計で2億3,580万円増額となっている。

1. 当月分被保険者数及び医療費の状況

(1) 被保険者数

(単位:人・%)

区分	令和2年9月末	伸び率		増減数		参考	
		前年同月比	前月比	前年同月差	前月差	平成31年9月末	令和2年8月末
後期高齢者	834,055	0.83	0.09	6,897	730	827,158	833,325

(2) 医療費

(単位:千円・%)

区分	令和2年9月診療分	伸び率		増減額		参考	
		前年同月比	前月比	前年同月差	前月差	平成31年9月診療分	令和2年8月診療分
後期高齢者	60,030,643	0.39	1.76	235,802	1,040,723	59,794,841	58,989,920

2. 保険種別診療費要因別影響額及び寄与率の状況(対前年同月比較分析)

後期高齢者医療

(単位:千円・%)

区分	増減額		被保険者数		受診率		1日当たり費用額		1件当たり日数	
	影響額	寄与率	影響額	寄与率	影響額	寄与率	影響額	寄与率	影響額	寄与率
入院	206,096	87.40	326,452	138.44	-999,330	-423.80	1,346,208	570.91	-467,234	-198.15
入院外	8,349	3.55	150,808	63.96	-783,671	-332.34	766,234	324.95	-125,022	-53.02
歯科	21,358	9.06	19,139	8.12	-156,975	-66.57	157,541	66.81	1,653	0.70
計	235,802	100.00	496,399	210.52	-1,939,976	-822.71	2,269,983	962.67	-590,603	-250.47

※増減額及び寄与率の各項目については、端数処理の関係上、数値に誤差が生じる場合がある。

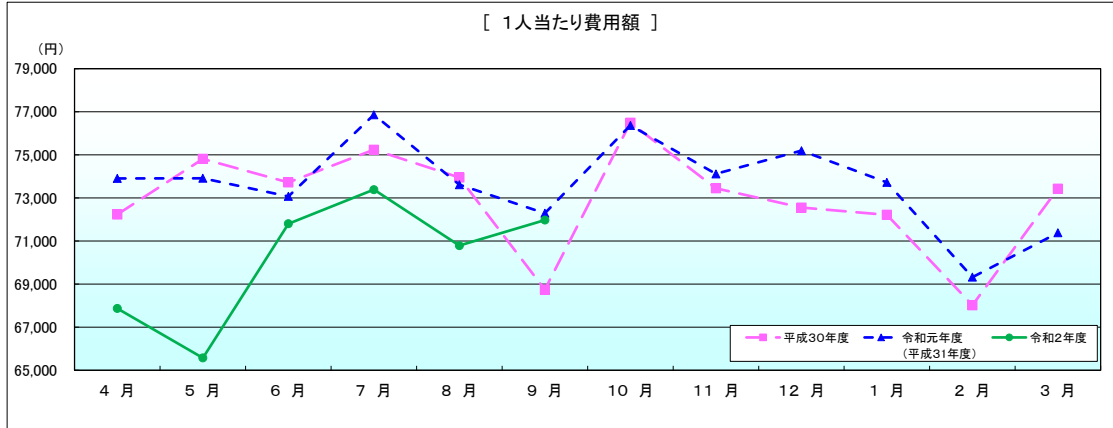
[後期高齢者医療分]

令和2年9月診療分医療費確定額

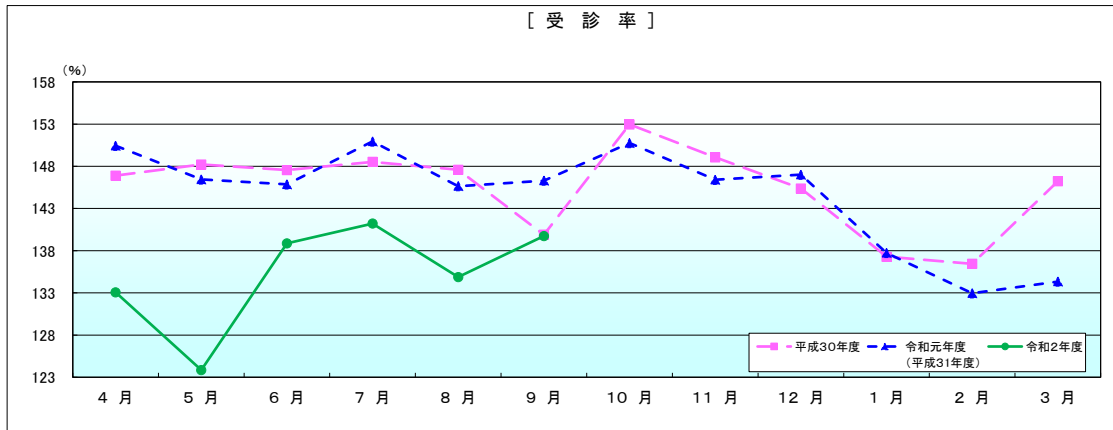
区分	件数	日数又は回数	点数	1人当たり費用額		受診率		1件当たり費用額	
				前年同月比		前年同月比		前年同月比	
入院	68,933 件	1,280,219 日	3,947,783,605 点	47,332 円	99.69 %	8,265 %	97.46 %	572,699 円	102.30 %
入院外	965,292	1,522,779	1,823,719,611	21,866	99.22	115,735	95.70	18,893	103.68
歯科	131,216	262,326	231,561,058	2,776	100.10	15,732	93.19	17,647	107.42
合計	1,165,441	3,065,324	6,003,064,274	71,974	99.56	139,732	95.51	51,509	104.24
調剤	717,477	876,897 回	1,148,108,159	13,765	97.69	—	—	16,002	101.13
食事療養・生活療養	64,114	3,145,349	2,151,114,936 円	2,579	96.23	—	—	33,551	100.50
訪問看護	3,767	32,970 日	399,100,830	479	122.51	—	—	105,947	109.29

※食事療養・生活療養の件数は再掲、回数及び金額については別掲である。

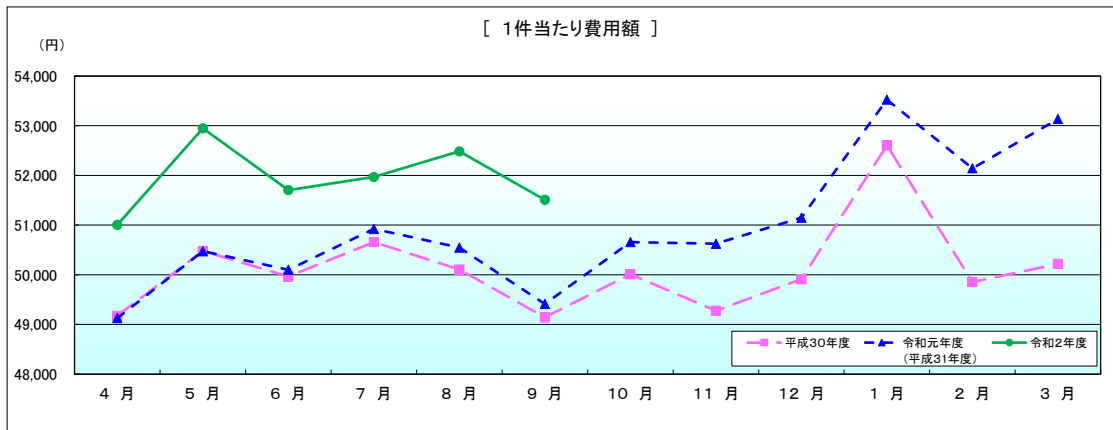
後期高齢者医療



	4月	5月	6月	7月	8月	9月	10月	11月	12月	1月	2月	3月
平成30年度	72,235	74,812	73,723	75,239	73,950	68,747	76,494	73,449	72,551	72,217	68,023	73,431
令和元年度 (平成31年度)	73,905	73,912	73,071	76,861	73,616	72,290	76,367	74,116	75,192	73,721	69,323	71,381
令和2年度	67,871	65,577	71,803	73,385	70,789	71,974						
前年同月比	91.84	88.72	98.26	95.48	96.16	99.56						



	4月	5月	6月	7月	8月	9月	10月	11月	12月	1月	2月	3月
平成30年度	146.897	148.207	147.550	148.522	147.586	139.896	152.957	149.060	145.365	137.287	136.445	146.220
令和元年度 (平成31年度)	150.434	146.439	145.852	150.942	145.638	146.297	150.754	146.404	147.007	137.731	132.950	134.339
令和2年度	133.067	123.854	138.872	141.212	134.876	139.732						
前年同月比	88.46	84.58	95.21	93.55	92.61	95.51						



	4月	5月	6月	7月	8月	9月	10月	11月	12月	1月	2月	3月
平成30年度	49,174	50,478	49,965	50,858	50,106	49,142	50,010	49,275	49,910	52,603	49,854	50,219
令和元年度 (平成31年度)	49,128	50,473	50,100	50,921	50,547	49,413	50,657	50,624	51,149	53,525	52,142	53,135
令和2年度	51,005	52,947	51,704	51,968	52,484	51,509						
前年同月比	103.82	104.90	103.20	102.06	103.83	104.24						

医療費の前年同月に対する伸び率

(単位: %)

区 分		後期高齢者医療			
		令和元年度 (平成31年度)		令和2年度	
		全 国	北海道	全 国	北海道
4 月	入 院	4.84	3.19	-5.69	-5.74
	入院外	7.79	7.41	-10.08	-9.45
	歯 科	8.43	9.05	-17.22	-14.42
	合 計	6.08	4.68	-7.87	-7.23
5 月	入 院	3.17	0.69	-9.24	-8.25
	入院外	2.07	1.61	-11.58	-13.38
	歯 科	2.38	0.95	-22.15	-24.16
	合 計	2.73	0.97	-10.69	-10.39
6 月	入 院	3.89	1.08	-2.46	-1.52
	入院外	1.90	1.28	1.14	1.28
	歯 科	3.08	2.36	-0.82	-4.43
	合 計	3.13	1.19	-1.08	-0.80
7 月	入 院	4.13	2.45	-3.09	-3.44
	入院外	8.05	7.00	-4.27	-3.61
	歯 科	11.50	11.68	-5.12	-6.06
	合 計	5.88	4.14	-3.62	-3.60
8 月	入 院	2.68	1.53	-2.40	-2.22
	入院外	2.83	1.14	-4.52	-4.76
	歯 科	3.29	0.15	-0.94	-1.12
	合 計	2.76	1.37	-3.10	-2.95
9 月	入 院	5.44	4.86		0.52
	入院外	8.10	10.68		0.05
	歯 科	10.29	16.89		0.93
	合 計	6.61	6.99		0.39
10 月	入 院	2.52	1.66		
	入院外	1.01	1.14		
	歯 科	0.31	2.21		
	合 計	1.86	1.52		
11 月	入 院	3.67	3.15		
	入院外	2.75	1.15		
	歯 科	4.76	2.61		
	合 計	3.39	2.53		
12 月	入 院	5.47	5.11		
	入院外	5.07	4.99		
	歯 科	7.52	8.18		
	合 計	5.43	5.18		
1 月	入 院	2.84	3.02		
	入院外	3.63	3.76		
	歯 科	8.69	11.13		
	合 計	3.36	3.49		
2 月	入 院	3.96	4.14		
	入院外	2.51	1.43		
	歯 科	2.86	0.64		
	合 計	3.40	3.22		
3 月	入 院	1.13	-0.24		
	入院外	-0.45	-3.79		
	歯 科	-4.44	-11.43		
	合 計	0.30	-1.73		
年度累計	入 院	3.62	2.53	-4.57	-3.45
	入院外	3.72	3.08	-5.88	-5.02
	歯 科	4.73	4.26	-9.36	-8.25
	合 計	3.71	2.76	-5.27	-4.11