

後期高齢者医療費の動向

令和2年10月末における被保険者数を前年同月と比較すると、6,754人(前年同月比0.82%)増の834,424人となっている。

また、令和2年10月診療分の医療費の状況を前年同月と比較すると、△3億6,000万円(同△0.57%)減の医療費総額635億6,660万円となっている。

次に、増減額を構成する要因別影響額及び寄与率を前

年同月比で分析すると、合計分において、受診率(影響額△20億1,024万円、寄与率△558.39%)、1件当たり日数(同△3億6,690万円、同△101.91%)では減少しているが、1日当たり費用額(同22億2,363万円、同617.67%)、被保険者数(同5億1,352万円、同142.64%)の増加による影響が寄与し、影響額合計で3億6,000万円増額となっている。

1. 当月分被保険者数及び医療費の状況

(1)被保険者数

(単位:人・%)

区分	令和2年10月末	伸び率		増減数		参考	
		前年同月比	前月比	前年同月差	前月差	平成31年10月末	令和2年9月末
後期高齢者	834,424	0.82	0.04	6,754	369	827,670	834,055

(2)医療費

(単位:千円・%)

区分	令和2年10月診療分	伸び率		増減額		参考	
		前年同月比	前月比	前年同月差	前月差	平成31年10月診療分	令和2年9月診療分
後期高齢者	63,566,596	0.57	5.89	360,004	3,535,953	63,206,592	60,030,643

2. 保険種別診療費要因別影響額及び寄与率の状況(対前年同月比較分析)

後期高齢者医療

(単位:千円・%)

区分	増減額		被保険者数		受診率		1日当たり費用額		1件当たり日数	
	影響額	寄与率	影響額	寄与率	影響額	寄与率	影響額	寄与率	影響額	寄与率
入院	544,891	151.36	338,630	94.06	-1,322,050	-367.23	1,471,945	408.87	56,366	15.66
入院外	-246,999	-68.61	154,267	42.85	-584,954	-162.49	607,676	168.80	-423,988	-117.77
歯科	62,113	17.26	20,618	5.73	-103,231	-28.67	144,006	40.00	720	0.20
計	360,004	100.00	513,515	142.64	-2,010,235	-558.39	2,223,627	617.67	-366,902	-101.91

※増減額及び寄与率の各項目については、端数処理の関係上、数値に誤差が生じる場合がある。

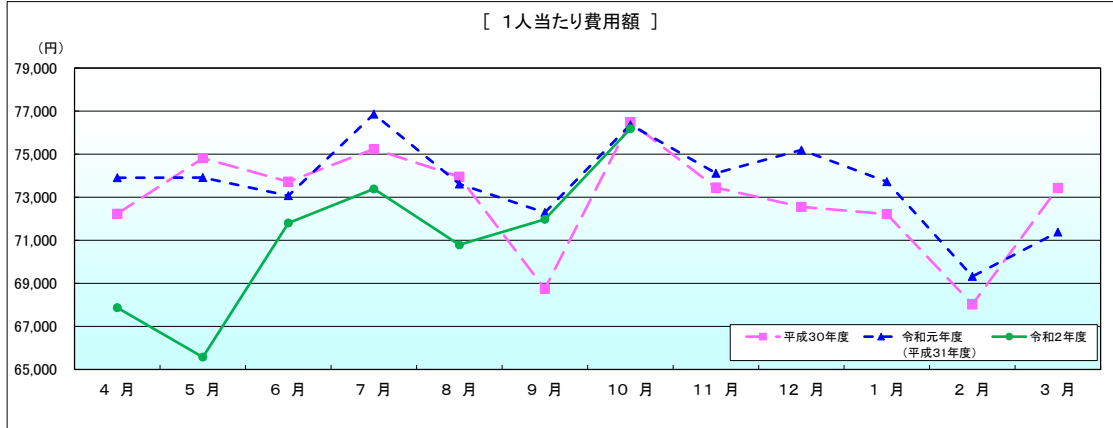
[後期高齢者医療分]

令和2年10月診療分医療費確定額

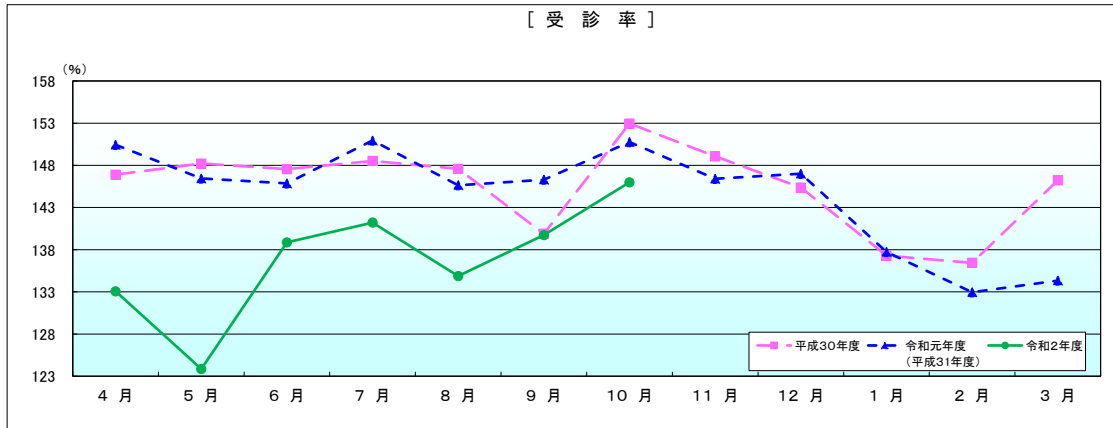
区分	件数	日数又は回数	点数	1人当たり費用額		受診率		1件当たり費用額	
				前年同月比	前年同月比	前年同月比	前年同月比		
入院	70,429 件	1,326,550 日	4,193,958,578 点	50,262 円	100.50 %	8.440 %	96.82 %	595,487 円	103.80 %
入院外	1,007,435	1,612,831	1,905,895,199	22,841	97.92	120,734	96.97	18,918	100.98
歯科	140,267	290,081	256,805,843	3,078	101.65	16,810	95.90	18,308	106.00
合計	1,218,131	3,229,462	6,356,659,620	76,180	99.76	145,985	96.84	52,184	103.01
調剤	746,394	921,315 回	1,188,718,868	14,246	95.23	—	—	15,926	97.53
食事療養・生活療養	66,142	3,257,942	2,228,414,454 円	2,671	97.06	—	—	33,691	101.03
訪問看護	3,692	33,742 日	408,187,725	489	121.64	—	—	110,560	108.96

※食事療養・生活療養の件数は再掲、回数及び金額については別掲である。

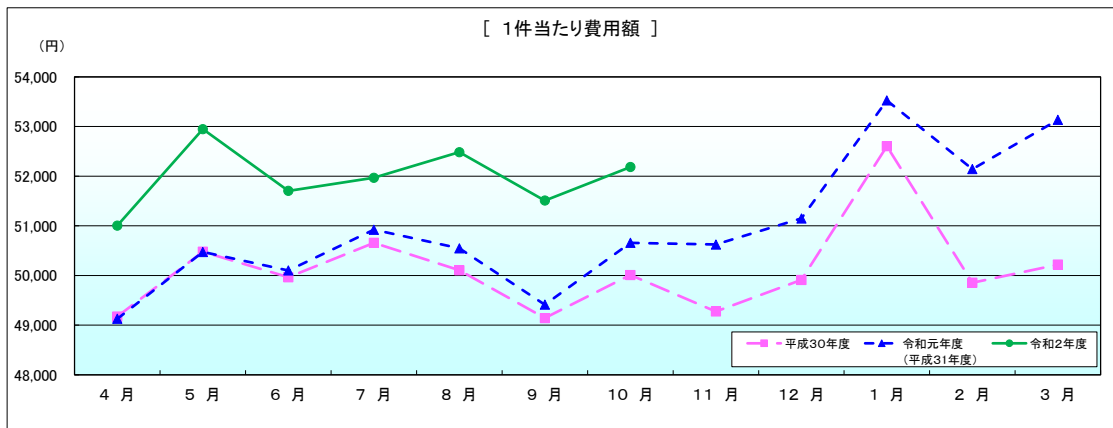
後期高齢者医療



	4月	5月	6月	7月	8月	9月	10月	11月	12月	1月	2月	3月
平成30年度	72,235	74,812	73,723	75,239	73,950	68,747	76,494	73,449	72,551	72,217	68,023	73,431
令和元年度 (平成31年度)	73,905	73,912	73,071	76,861	73,616	72,290	76,367	74,116	75,192	73,721	69,323	71,381
令和2年度	67,871	65,577	71,803	73,385	70,789	71,974	76,180					
前年同月比	91.84	88.72	98.26	95.48	96.16	99.56	99.76					



	4月	5月	6月	7月	8月	9月	10月	11月	12月	1月	2月	3月
平成30年度	146,897	148,207	147,550	148,522	147,586	139,896	152,957	149,060	145,365	137,287	136,445	146,220
令和元年度 (平成31年度)	150,434	146,439	145,852	150,942	145,638	146,297	150,754	146,404	147,007	137,731	132,950	134,339
令和2年度	133,067	123,854	138,872	141,212	134,876	139,732	145,985					
前年同月比	88.46	84.58	95.21	93.55	92.61	95.51	96.84					



	4月	5月	6月	7月	8月	9月	10月	11月	12月	1月	2月	3月
平成30年度	49,174	50,478	49,965	50,858	50,106	49,142	50,010	49,275	49,910	52,603	49,854	50,219
令和元年度 (平成31年度)	49,128	50,473	50,100	50,921	50,547	49,413	50,657	50,624	51,149	53,525	52,142	53,135
令和2年度	51,005	52,947	51,704	51,968	52,484	51,509	52,184					
前年同月比	103.82	104.90	103.20	102.06	103.83	104.24	103.01					

医療費の前年同月に対する伸び率

(単位: %)

区 分		後期高齢者医療			
		令和元年度 (平成31年度)		令和2年度	
		全 国	北海道	全 国	北海道
4 月	入 院	4.84	3.19	-5.69	-5.74
	入院外	7.79	7.41	-10.08	-9.45
	歯 科	8.43	9.05	-17.22	-14.42
	合 計	6.08	4.68	-7.87	-7.23
5 月	入 院	3.17	0.69	-9.24	-8.25
	入院外	2.07	1.61	-11.58	-13.38
	歯 科	2.38	0.95	-22.15	-24.16
	合 計	2.73	0.97	-10.69	-10.39
6 月	入 院	3.89	1.08	-2.46	-1.52
	入院外	1.90	1.28	1.14	1.28
	歯 科	3.08	2.36	-0.82	-4.43
	合 計	3.13	1.19	-1.08	-0.80
7 月	入 院	4.13	2.45	-3.09	-3.44
	入院外	8.05	7.00	-4.27	-3.61
	歯 科	11.50	11.68	-5.12	-6.06
	合 計	5.88	4.14	-3.62	-3.60
8 月	入 院	2.68	1.53	-2.40	-2.22
	入院外	2.83	1.14	-4.52	-4.76
	歯 科	3.29	0.15	-0.94	-1.12
	合 計	2.76	1.37	-3.10	-2.95
9 月	入 院	5.44	4.86	0.35	0.52
	入院外	8.10	10.68	-0.02	0.05
	歯 科	10.29	16.89	1.36	0.93
	合 計	6.61	6.99	0.26	0.39
10 月	入 院	2.52	1.66		1.32
	入院外	1.01	1.14		-1.28
	歯 科	0.31	2.21		2.48
	合 計	1.86	1.52		0.57
11 月	入 院	3.67	3.15		
	入院外	2.75	1.15		
	歯 科	4.76	2.61		
	合 計	3.39	2.53		
12 月	入 院	5.47	5.11		
	入院外	5.07	4.99		
	歯 科	7.52	8.18		
	合 計	5.43	5.18		
1 月	入 院	2.84	3.02		
	入院外	3.63	3.76		
	歯 科	8.69	11.13		
	合 計	3.36	3.49		
2 月	入 院	3.96	4.14		
	入院外	2.51	1.43		
	歯 科	2.86	0.64		
	合 計	3.40	3.22		
3 月	入 院	1.13	-0.24		
	入院外	-0.45	-3.79		
	歯 科	-4.44	-11.43		
	合 計	0.30	-1.73		
年度累計	入 院	3.62	2.53	-3.77	-2.75
	入院外	3.72	3.08	-4.92	-4.47
	歯 科	4.73	4.26	-7.61	-6.61
	合 計	3.71	2.76	-4.37	-3.42