

## 後期高齢者医療費の動向

令和3年1月末における被保険者数を前年同月と比較すると、5,483人(前年同月比0.66%)増の834,677人となっている。

また、令和3年1月診療分の医療費の状況を前年同月と比較すると、△35億2,225万円(同△5.76%)減の医療費総額576億640万円となっている。

次に、増減額を構成する要因別影響額及び寄与率を前

年同月比で分析すると、合計分において、1日当たり費用額(影響額15億2,278万円、寄与率43.22%)、1件当たり日数(同5億2,066万円、同14.78%)、被保険者数(同3億7,842万円、同10.75%)では増加しているが、受診率(同△59億4,410万円、同△168.77%)の減少による影響が寄与し、影響額合計で△35億2,225万円の減額となっている。

### 1. 当月分被保険者数及び医療費の状況

#### (1) 被保険者数

(単位:人・%)

区分	令和3年1月末	伸び率		増減数		参考	
		前年同月比	前月比	前年同月差	前月差	令和2年1月末	令和2年12月末
後期高齢者	834,677	0.66	0.20	5,483	1,660	829,194	833,017

#### (2) 医療費

(単位:千円・%)

区分	令和3年1月診療分	伸び率		増減額		参考	
		前年同月比	前月比	前年同月差	前月差	令和2年1月診療分	令和2年12月診療分
後期高齢者	57,606,396	-5.76	-2.94	-3,522,252	-1,745,822	61,128,648	59,352,218

### 2. 保険種別診療費要因別影響額及び寄与率の状況(対前年同月比較分析)

#### 後期高齢者医療

(単位:千円・%)

区分	増減額		被保険者数		受診率		1日当たり費用額		1件当たり日数	
	影響額	寄与率	影響額	寄与率	影響額	寄与率	影響額	寄与率	影響額	寄与率
入院	-2,153,998	-61.16	257,387	7.31	-3,995,116	-113.43	478,819	13.59	1,104,912	31.37
入院外	-1,157,211	-32.86	109,129	3.10	-1,676,828	-47.61	934,612	26.53	-524,124	-14.88
歯科	-211,043	-6.00	11,902	0.34	-272,159	-7.73	109,346	3.10	-60,132	-1.71
計	-3,522,252	-100.00	378,418	10.75	-5,944,103	-168.77	1,522,777	43.22	520,656	14.78

※増減額及び寄与率の各項目については、端数処理の関係上、数値に誤差が生じる場合がある。

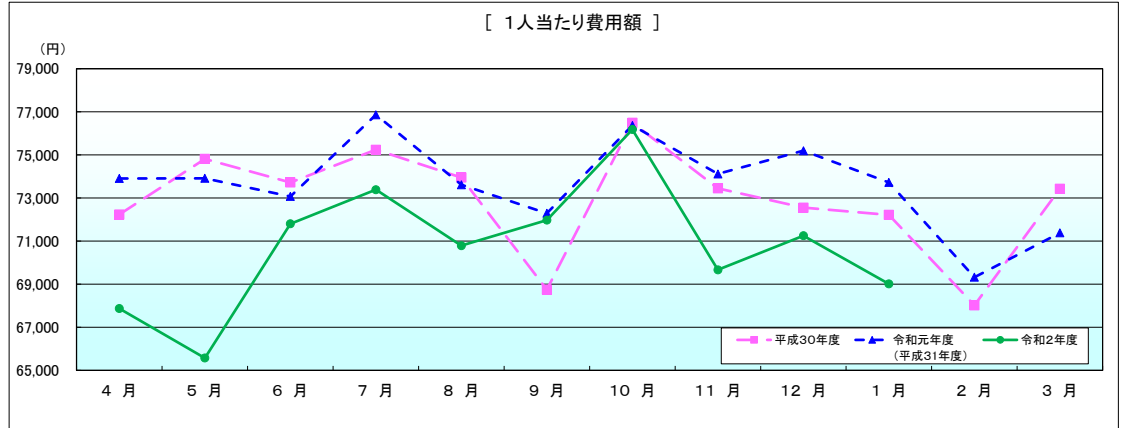
[後期高齢者医療分]

令和3年1月診療分医療費確定額

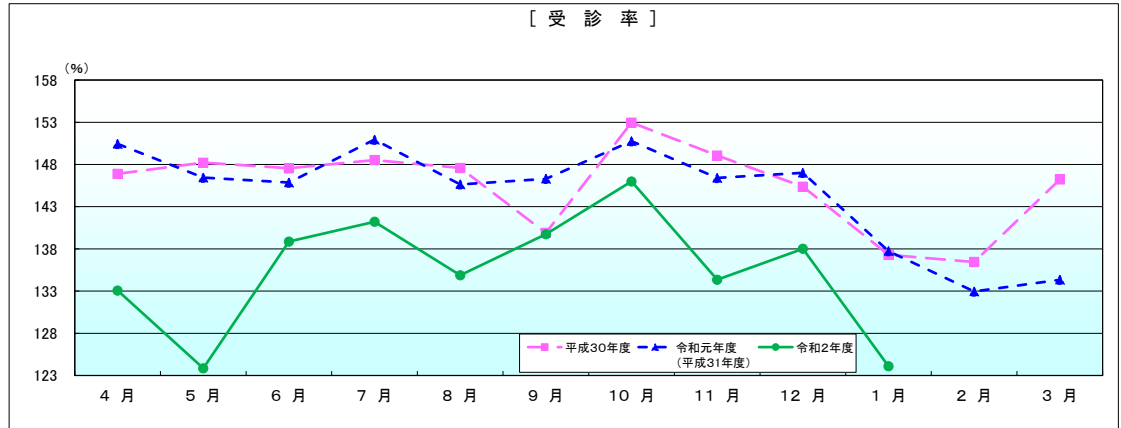
区分	件数	日数又は回数	点数	1人当たり費用額		受診率		1件当たり費用額	
				前年同月比	前年同月比	前年同月比	前年同月比		
入院	63,278 件	1,286,913 日	3,918,195,159 点	46,943 円	94.17 %	7,581 %	90.34 %	619,203 円	104.24 %
入院外	860,883	1,301,092	1,661,266,373	19,903	92.87	103,140	90.56	19,297	102.55
歯科	111,625	210,679	181,178,032	2,171	88.98	13,373	86.55	16,231	102.81
合計	1,035,786	2,798,684	5,760,639,564	69,016	93.62	124,094	90.10	55,616	103.91
調剤	652,882	773,609 回	1,055,968,408	12,651	92.74	—	—	16,174	100.93
食事療養・生活療養	59,131	3,167,093	2,164,464,775 円	2,593	92.77	—	—	36,605	103.74
訪問看護	3,876	34,408 日	435,566,450	522	132.15	—	—	112,375	116.72

※食事療養・生活療養の件数は再掲、回数及び金額については別掲である。

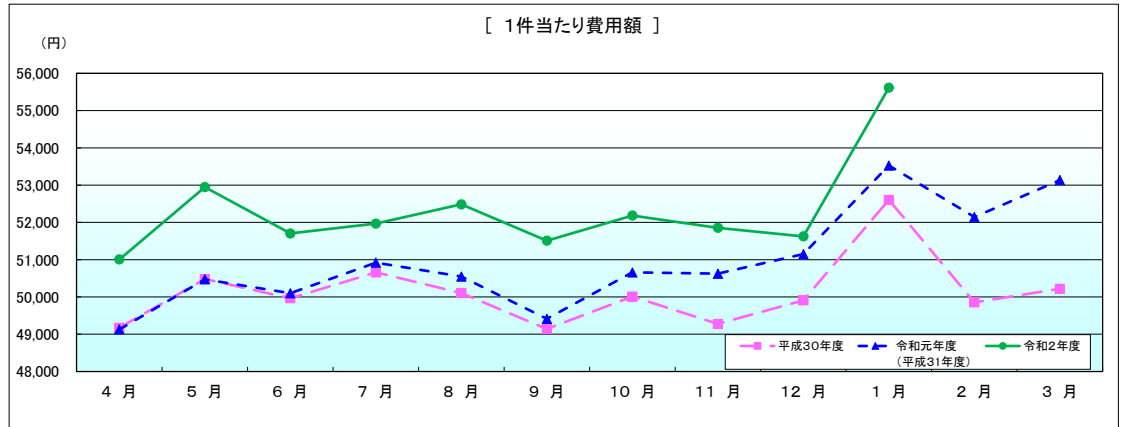
後期高齢者医療



年度	4月	5月	6月	7月	8月	9月	10月	11月	12月	1月	2月	3月
平成30年度	146,897	148,207	147,550	148,522	147,586	139,896	152,957	149,060	145,365	137,287	136,445	146,220
令和元年度 (平成31年度)	150,434	146,439	145,852	150,942	145,638	146,297	150,754	146,404	147,007	137,731	132,950	134,339
令和2年度	133,067	123,854	138,872	141,212	134,876	139,732	145,985	134,349	138,015	124,094		
前年同月比	88.46	84.58	95.21	93.55	92.61	95.51	96.84	91.77	93.88	90.10		



年度	4月	5月	6月	7月	8月	9月	10月	11月	12月	1月	2月	3月
平成30年度	49,174	50,478	49,965	50,858	50,106	49,142	50,010	49,275	49,910	52,603	49,854	50,219
令和元年度 (平成31年度)	49,128	50,473	50,100	50,921	50,547	49,413	50,657	50,624	51,149	53,525	52,142	53,135
令和2年度	51,005	52,947	51,704	51,968	52,484	51,509	52,184	51,855	51,625	55,616		
前年同月比	103.82	104.90	103.20	102.06	103.83	104.24	103.01	102.43	100.93	103.91		



年度	4月	5月	6月	7月	8月	9月	10月	11月	12月	1月	2月	3月
平成30年度	49,174	50,478	49,965	50,858	50,106	49,142	50,010	49,275	49,910	52,603	49,854	50,219
令和元年度 (平成31年度)	49,128	50,473	50,100	50,921	50,547	49,413	50,657	50,624	51,149	53,525	52,142	53,135
令和2年度	51,005	52,947	51,704	51,968	52,484	51,509	52,184	51,855	51,625	55,616		
前年同月比	103.82	104.90	103.20	102.06	103.83	104.24	103.01	102.43	100.93	103.91		

## 医療費の前年同月に対する伸び率

(単位: %)

区 分		後期高齢者医療			
		令和元年度 (平成31年度)		令和2年度	
		全 国	北海道	全 国	北海道
4月	入院	4.84	3.19	-5.69	-5.74
	入院外	7.79	7.41	-10.08	-9.45
	歯科	8.43	9.05	-17.22	-14.42
	合計	6.08	4.68	-7.87	-7.23
5月	入院	3.17	0.69	-9.24	-8.25
	入院外	2.07	1.61	-11.58	-13.38
	歯科	2.38	0.95	-22.15	-24.16
	合計	2.73	0.97	-10.69	-10.39
6月	入院	3.89	1.08	-2.46	-1.52
	入院外	1.90	1.28	1.14	1.28
	歯科	3.08	2.36	-0.82	-4.43
	合計	3.13	1.19	-1.08	-0.80
7月	入院	4.13	2.45	-3.09	-3.44
	入院外	8.05	7.00	-4.27	-3.61
	歯科	11.50	11.68	-5.12	-6.06
	合計	5.88	4.14	-3.62	-3.60
8月	入院	2.68	1.53	-2.40	-2.22
	入院外	2.83	1.14	-4.52	-4.76
	歯科	3.29	0.15	-0.94	-1.12
	合計	2.76	1.37	-3.10	-2.95
9月	入院	5.44	4.86	0.35	0.52
	入院外	8.10	10.68	-0.02	0.05
	歯科	10.29	16.89	1.36	0.93
	合計	6.61	6.99	0.26	0.39
10月	入院	2.52	1.66	1.55	1.32
	入院外	1.01	1.14	-0.06	-1.28
	歯科	0.31	2.21	4.63	2.48
	合計	1.86	1.52	1.11	0.57
11月	入院	3.67	3.15	-1.21	-4.90
	入院外	2.75	1.15	-4.88	-6.20
	歯科	4.76	2.61	-2.73	-6.09
	合計	3.39	2.53	-2.60	-5.34
12月	入院	5.47	5.11		-5.83
	入院外	5.07	4.99		-9.17
	歯科	7.52	8.18		-22.24
	合計	5.43	5.18		-7.43
1月	入院	2.84	3.02		
	入院外	3.63	3.76		
	歯科	8.69	11.13		
	合計	3.36	3.49		
2月	入院	3.96	4.14		
	入院外	2.51	1.43		
	歯科	2.86	0.64		
	合計	3.40	3.22		
3月	入院	1.13	-0.24		
	入院外	-0.45	-3.79		
	歯科	-4.44	-11.43		
	合計	0.30	-1.73		
年度累計	入院	3.62	2.53	-2.77	-3.35
	入院外	3.72	3.08	-4.29	-5.17
	歯科	4.73	4.26	-5.38	-8.27
	合計	3.71	2.76	-3.44	-4.09