

後期高齢者医療費の動向

令和3年3月末における被保険者数を前年同月と比較すると、4,366人(前年同月比0.52%)増の836,375人となっている。

また、令和3年3月診療分の医療費の状況を前年同月と比較すると、37億9,105万円(同6.38%)増の医療費総額631億8,107万円となっている。

次に、増減額を構成する要因別影響額及び寄与率を前

年同月比で分析すると、合計分において、1件当たり日数(影響額△7億9,650万円、寄与率△21.00%)では減少しているが、1日当たり費用額(同27億6,809万円、同73.02%)、受診率(同14億9,873万円、同39.54%)、被保険者数(同3億2,073万円、同8.46%)の増加による影響が寄与し、影響額合計で37億9,105万円の増額となっている。

1. 当月分被保険者数及び医療費の状況

(1) 被保険者数

(単位:人・%)

区分	令和3年3月末	伸び率		増減数		参考	
		前年同月比	前月比	前年同月差	前月差	令和2年3月末	令和3年2月末
後期高齢者	836,375	0.52	0.08	4,366	686	832,009	835,689

(2) 医療費

(単位:千円・%)

区分	令和3年3月診療分	伸び率		増減額		参考	
		前年同月比	前月比	前年同月差	前月差	令和2年3月診療分	令和3年2月診療分
後期高齢者	63,181,070	6.38	14.65	3,791,048	8,071,994	59,390,022	55,109,076

2. 保険種別診療費要因別影響額及び寄与率の状況(対前年同月比較分析)

後期高齢者医療

(単位:千円・%)

区分	増減額		被保険者数		受診率		1日当たり費用額		1件当たり日数	
	影響額	寄与率	影響額	寄与率	影響額	寄与率	影響額	寄与率	影響額	寄与率
入院	1,339,493	35.34	213,026	5.62	277,429	7.32	2,082,732	54.94	-1,233,694	-32.54
入院外	2,106,888	55.59	96,166	2.54	908,538	23.97	617,798	16.30	484,386	12.78
歯科	344,668	9.09	11,541	0.30	312,759	8.25	67,558	1.78	-47,190	-1.24
計	3,791,048	100.00	320,733	8.46	1,498,726	39.54	2,768,088	73.02	-796,498	-21.00

※増減額及び寄与率の各項目については、端数処理の関係上、数値に誤差が生じる場合がある。

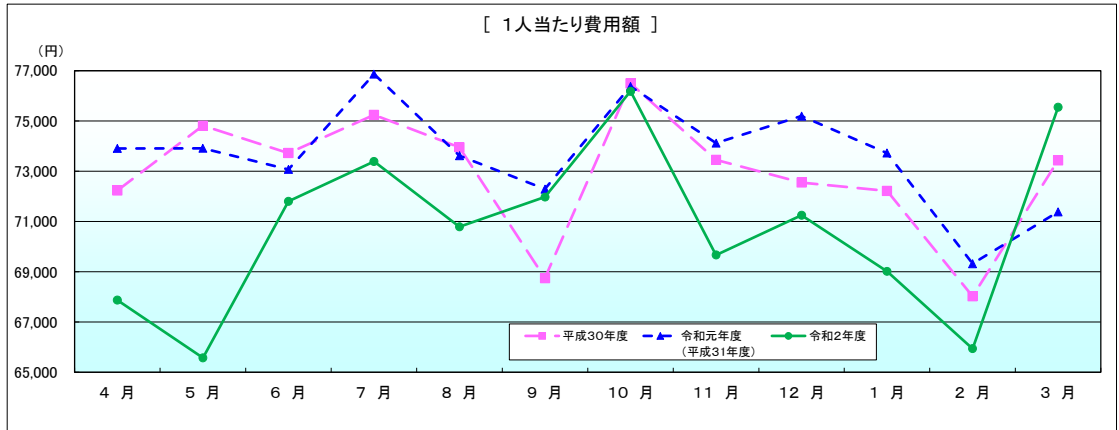
[後期高齢者医療分]

令和3年3月診療分医療費確定額

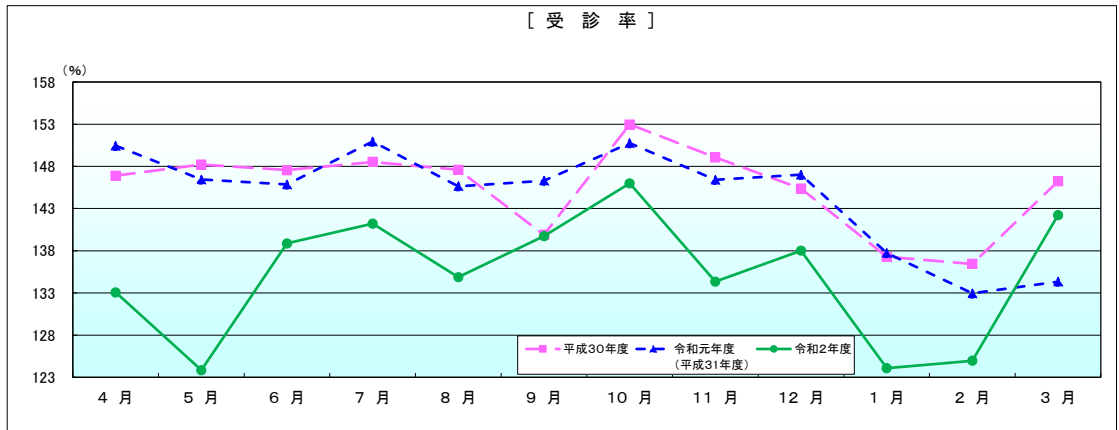
区分	件数	日数又は回数	点数	1人当たり費用額		受診率		1件当たり費用額	
				前年同月比	%	前年同月比	%	前年同月比	%
入院	68,376 件	1,314,431 日	4,137,314,154 点	49,467 円	102.81 %	8.175 %	100.68 %	605,083 円	102.11 %
入院外	987,532	1,571,264	1,943,007,044	23,231	111.58	118.073	105.07	19,675	106.19
歯科	133,507	271,476	237,785,801	2,843	116.34	15.963	115.27	17,811	100.93
合計	1,189,415	3,157,171	6,318,106,999	75,542	105.83	142.211	105.86	53,119	99.97
調剤	741,092	915,341 回	1,223,997,361	14,635	101.43	—	—	16,516	97.63
食事療養・生活療養	64,367	3,235,108	2,211,603,345 円	2,644	96.92	—	—	34,359	96.61
訪問看護	3,951	37,724 日	470,735,965	563	133.10	—	—	119,143	115.69

※食事療養・生活療養の件数は再掲、回数及び金額については別掲である。

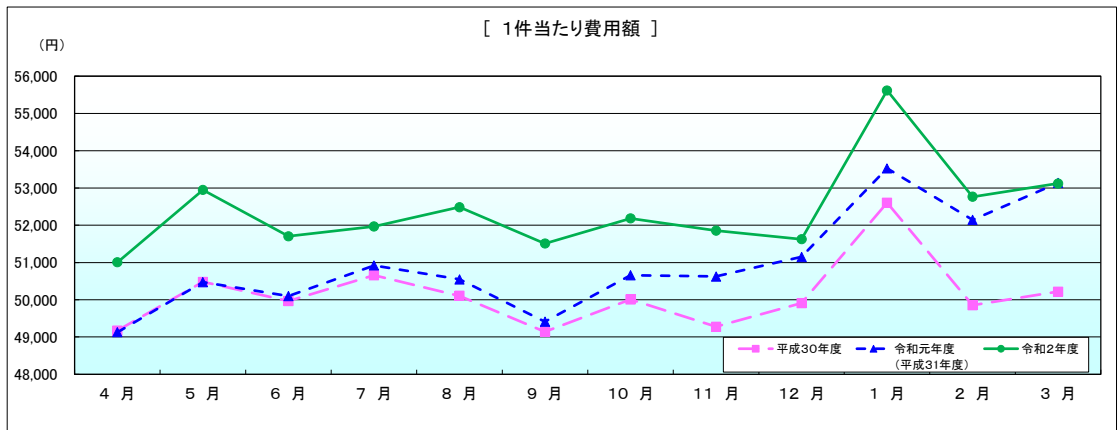
後期高齢者医療



年度	4月	5月	6月	7月	8月	9月	10月	11月	12月	1月	2月	3月
平成30年度	146,897	148,207	147,550	148,522	147,586	139,896	152,957	149,060	145,365	137,287	136,445	146,220
令和元年度 (平成31年度)	150,434	146,439	145,852	150,942	145,638	146,297	150,754	146,404	147,007	137,731	132,950	134,339
令和2年度	133,067	123,854	138,872	141,212	134,876	139,732	145,985	134,349	138,015	124,094	124,980	142,211
前年同月比	88.46	84.58	95.21	93.55	92.61	95.51	96.84	91.77	93.88	90.10	94.01	105.86



年度	4月	5月	6月	7月	8月	9月	10月	11月	12月	1月	2月	3月
平成30年度	49,174	50,478	49,965	50,858	50,106	49,142	50,010	49,275	49,910	52,603	49,854	50,219
令和元年度 (平成31年度)	49,128	50,473	50,100	50,921	50,547	49,413	50,657	50,624	51,149	53,525	52,142	53,135
令和2年度	51,005	52,947	51,704	51,968	52,484	51,509	52,184	51,855	51,625	55,616	52,764	53,119
前年同月比	103.82	104.90	103.20	102.06	103.83	104.24	103.01	102.43	100.93	103.91	101.19	99.97



年度	4月	5月	6月	7月	8月	9月	10月	11月	12月	1月	2月	3月
平成30年度	49,174	50,478	49,965	50,858	50,106	49,142	50,010	49,275	49,910	52,603	49,854	50,219
令和元年度 (平成31年度)	49,128	50,473	50,100	50,921	50,547	49,413	50,657	50,624	51,149	53,525	52,142	53,135
令和2年度	51,005	52,947	51,704	51,968	52,484	51,509	52,184	51,855	51,625	55,616	52,764	53,119
前年同月比	103.82	104.90	103.20	102.06	103.83	104.24	103.01	102.43	100.93	103.91	101.19	99.97

医療費の前年同月に対する伸び率

(単位: %)

区 分		後期高齢者医療			
		令和元年度 (平成31年度)		令和2年度	
		全 国	北海道	全 国	北海道
4 月	入 院	4.84	3.19	-5.69	-5.74
	入院外	7.79	7.41	-10.08	-9.45
	歯 科	8.43	9.05	-17.22	-14.42
	合 計	6.08	4.68	-7.87	-7.23
5 月	入 院	3.17	0.69	-9.24	-8.25
	入院外	2.07	1.61	-11.58	-13.38
	歯 科	2.38	0.95	-22.15	-24.16
	合 計	2.73	0.97	-10.69	-10.39
6 月	入 院	3.89	1.08	-2.46	-1.52
	入院外	1.90	1.28	1.14	1.28
	歯 科	3.08	2.36	-0.82	-4.43
	合 計	3.13	1.19	-1.08	-0.80
7 月	入 院	4.13	2.45	-3.09	-3.44
	入院外	8.05	7.00	-4.27	-3.61
	歯 科	11.50	11.68	-5.12	-6.06
	合 計	5.88	4.14	-3.62	-3.60
8 月	入 院	2.68	1.53	-2.40	-2.22
	入院外	2.83	1.14	-4.52	-4.76
	歯 科	3.29	0.15	-0.94	-1.12
	合 計	2.76	1.37	-3.10	-2.95
9 月	入 院	5.44	4.86	0.35	0.52
	入院外	8.10	10.68	-0.02	0.05
	歯 科	10.29	16.89	1.36	0.93
	合 計	6.61	6.99	0.26	0.39
10 月	入 院	2.52	1.66	1.55	1.32
	入院外	1.01	1.14	-0.06	-1.28
	歯 科	0.31	2.21	4.63	2.48
	合 計	1.86	1.52	1.11	0.57
11 月	入 院	3.67	3.15	-1.21	-4.90
	入院外	2.75	1.15	-4.88	-6.20
	歯 科	4.76	2.61	-2.73	-6.09
	合 計	3.39	2.53	-2.60	-5.34
12 月	入 院	5.47	5.11	-1.32	-5.71
	入院外	5.07	4.99	-0.73	-2.35
	歯 科	7.52	8.18	0.11	-3.14
	合 計	5.43	5.18	-1.04	-4.62
1 月	入 院	2.84	3.02	-2.42	-5.21
	入院外	3.63	3.76	-5.01	-6.51
	歯 科	8.69	11.13	-7.95	-10.43
	合 計	3.36	3.49	-3.56	-5.76
2 月	入 院	3.96	4.14	-4.16	-5.05
	入院外	2.51	1.43	-2.95	-2.42
	歯 科	2.86	0.64	-3.63	-5.52
	合 計	3.40	3.22	-3.71	-4.31
3 月	入 院	1.13	-0.24		3.35
	入院外	-0.45	-3.79		12.16
	歯 科	-4.44	-11.43		16.95
	合 計	0.30	-1.73		6.38
年度累計	入 院	3.62	2.53	-2.72	-3.08
	入院外	3.72	3.08	-3.91	-3.13
	歯 科	4.73	4.26	-4.92	-4.72
	合 計	3.71	2.76	-3.25	-3.15