

## 国保医療費の動向

令和3年8月末における一般被保険者数は、前年同月より21,730人減の1,073,244人(前年同月比98.02%)となっている。

次に、令和3年8月診療分の医療費の状況を前年同月と比較すると、7億5,882万円増(同102.64%)の294億6,354万円となっている。

また、増減額を構成する要因別影響額及び寄与率を前

年同月比で分析すると、被保険者数(影響額△5億6,965万円、寄与率△75.04%)では減少しているが、1日当たり費用額(同10億2,967万円、寄与率135.63%)、受診率(同1億8,678万円、同24.60%)、1件当たり日数(同1億1,203万円、同14.75%)、の増加による影響が寄与し、影響額合計で7億5,882万円の増額となっている。

### 1. 当月分被保険者数及び医療費の状況

#### (1) 被保険者数

(単位:人・%)

区分	令和3年8月末	前年同月比		前年同月差		参 考	
		前月比	前月差	令和2年8月末	令和3年7月末		
一 般	1,073,244	98.02	99.59	-21,730	-4,390	1,094,974	1,077,634

#### (2) 医療費

(単位:千円・%)

区分	令和3年8月診療分	前年同月比		前年同月差		参 考	
		前月比	前月差	令和2年8月診療分	令和3年7月診療分		
一 般	29,463,536	102.64	100.73	758,820	213,832	28,704,716	29,249,704

### 2. 保険種別診療費要因別影響額及び寄与率の状況(対前年同月比較分析)

#### (1) 一般

(単位:千円・%)

区 分	増減額		被保険者数		受診率		1日当たり費用額		1件当たり日数	
	寄与率	影響額	寄与率	影響額	寄与率	影響額	寄与率	影響額	寄与率	
入 院	68.833	9.06	-302.890	-39.90	-355.653	-46.85	574,304	75.65	153,072	20.16
入院外	679.094	89.45	-221.837	-29.22	463,410	61.04	421,783	55.56	15,738	2.07
歯 科	10.894	1.43	-44.924	-5.92	79,018	10.41	33,580	4.42	-56,780	-7.48
計	758.820	100.00	-569.651	-75.04	186,775	24.60	1,029,667	135.63	112,030	14.75

※増減額及び寄与率の各項目については、端数処理の関係上、数値に誤差が生じる場合がある。

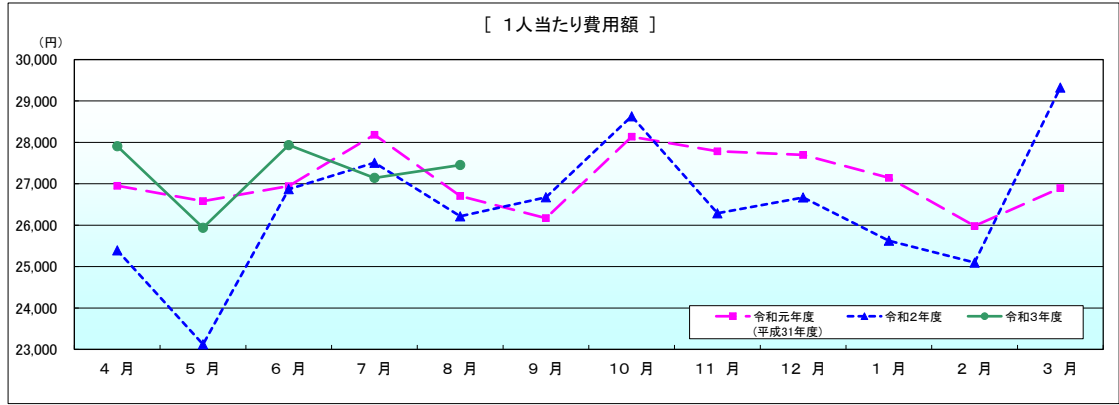
【一般分】

令和3年8月診療分医療費確定額

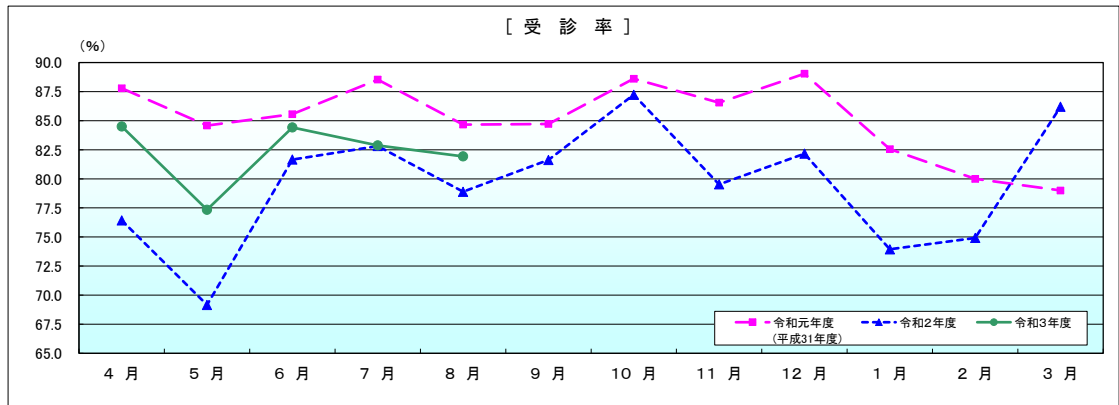
区分	件数	日数及び回数	点数	1人当たり費用額		受診率		1件当たり費用額	
					前年同月比		前年同月比		前年同月比
入院	24,771 件	397,667 日	1,533,144,629 点	14,285 円	102.48 %	2,308 %	97.62 %	618,927 円	104.98 %
入院外	707,032	989,465	1,185,747,654	11,048	108.22	65,878	104.15	16,771	103.91
歯科	147,544	271,367	227,461,280	2,119	102.52	13,747	103.60	15,417	98.95
合計	879,347	1,658,499	2,946,353,563	27,453	104.72	81,934	103.86	33,506	100.83
調剤	504,923	579,967 回	692,188,592	6,449	105.46	—	—	13,709	100.48
食事療養・生活療養	23,617	1,047,188	695,726,137 円	648	98.63	—	—	29,459	99.62
訪問看護	2,504	16,737 日	199,008,460	185	119.35	—	—	79,476	107.38

※食事療養・生活療養の件数及び回数は、再掲である。

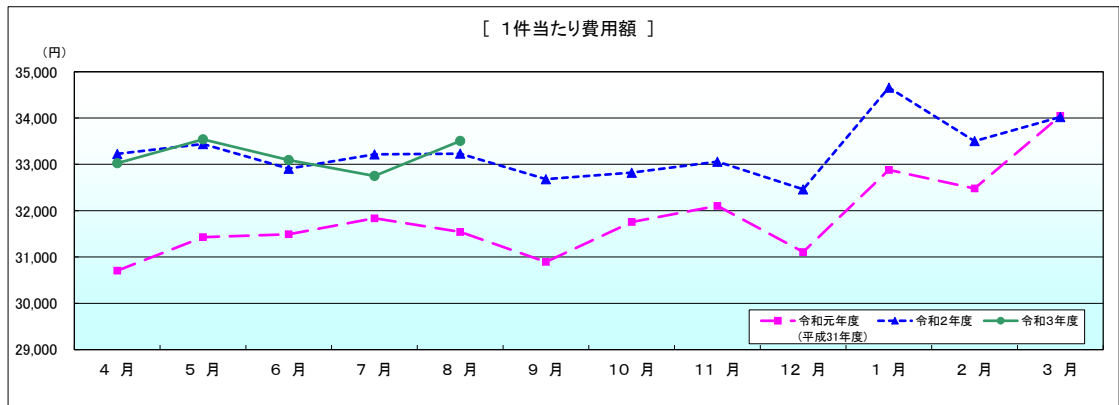
一般



	4月	5月	6月	7月	8月	9月	10月	11月	12月	1月	2月	3月
令和元年度 (平成31年度)	26,953	26,583	26,945	28,184	26,705	26,171	28,137	27,786	27,698	27,144	25,982	26,898
令和2年度	25,395	23,124	26,870	27,510	26,215	26,675	28,630	26,289	26,670	25,626	25,099	29,324
令和3年度	27,908	25,940	27,936	27,143	27,453	27,453	27,453	27,453	27,453	27,453	27,453	27,453
前年同月比	109.90	112.18	103.97	98.67	104.72							



	4月	5月	6月	7月	8月	9月	10月	11月	12月	1月	2月	3月
令和元年度 (平成31年度)	87.785	84.580	85.563	88.533	84.667	84.716	88.608	86.548	89.038	82.556	79.998	79.001
令和2年度	76.432	69.156	81.656	82.822	78.888	81.625	87.229	79.526	82.165	73.942	74.917	86.195
令和3年度	84.507	77.342	84.418	82.877	81.934	81.934	81.934	81.934	81.934	81.934	81.934	81.934
前年同月比	110.56	111.84	103.38	100.07	103.86							



	4月	5月	6月	7月	8月	9月	10月	11月	12月	1月	2月	3月
令和元年度 (平成31年度)	30,704	31,429	31,491	31,835	31,541	30,893	31,755	32,104	31,108	32,879	32,479	34,047
令和2年度	33,226	33,438	32,906	33,216	33,231	32,680	32,821	33,057	32,460	34,656	33,502	34,021
令和3年度	33,025	33,540	33,093	32,750	33,506	33,506	33,506	33,506	33,506	33,506	33,506	33,506
前年同月比	99.40	100.31	100.57	98.60	100.83							

## 医療費の前年同月に対する伸び率

(単位:%)

区 分		一 般		一 般	
		令和2年度		令和3年度	
		全 国	北海道	全 国	北海道
4月	入院	-7.08	-5.85	6.85	4.26
	入院外	-13.69	-12.15	15.70	12.17
	歯科	-19.31	-12.17	25.29	13.12
	合計	-11.21	-8.94	12.31	8.08
5月	入院	-12.34	-13.22	11.85	8.75
	入院外	-16.64	-17.44	14.42	11.03
	歯科	-22.60	-22.10	23.02	16.15
	合計	-15.17	-15.62	13.88	10.20
6月	入院	-5.34	-4.21	6.04	1.87
	入院外	-2.21	-1.82	6.24	3.02
	歯科	-1.30	3.17	3.73	-1.08
	合計	-3.58	-2.66	5.91	2.08
7月	入院	-5.10	-4.66	0.50	-3.84
	入院外	-6.37	-5.35	2.50	-1.86
	歯科	-5.93	-5.17	-1.85	-5.84
	合計	-5.75	-4.98	1.18	-3.22
8月	入院	-3.34	-2.42		0.45
	入院外	-5.97	-6.97		6.08
	歯科	-0.77	-2.15		0.48
	合計	-4.30	-4.22		2.64
9月	入院	-1.12	-0.60		
	入院外	-1.41	-0.81		
	歯科	2.42	2.12		
	合計	-0.94	-0.46		
10月	入院	0.88	-0.11		
	入院外	-0.99	-1.94		
	歯科	5.45	3.71		
	合計	0.44	-0.53		
11月	入院	-2.17	-7.50		
	入院外	-5.87	-7.45		
	歯科	-2.81	-5.21		
	合計	-3.88	-7.29		
12月	入院	-2.58	-6.33		
	入院外	-2.67	-5.21		
	歯科	1.10	-1.03		
	合計	-2.29	-5.44		
1月	入院	-4.15	-6.51		
	入院外	-6.58	-8.11		
	歯科	-5.43	-7.62		
	合計	-5.34	-7.22		
2月	入院	-5.14	-6.12		
	入院外	-3.46	-4.02		
	歯科	-0.88	-3.13		
	合計	-4.02	-5.07		
3月	入院	2.07	1.87		
	入院外	9.69	13.15		
	歯科	11.26	14.80		
	合計	6.24	7.22		
年度累計	入院	-3.77	-4.65	6.14	2.13
	入院外	-4.73	-4.96	9.37	5.81
	歯科	-3.29	-2.98	11.19	3.89
	合計	-4.16	-4.64	8.02	3.73