

国保医療費の動向

令和4年2月末における一般被保険者数は、前年同月より30,716人減の1,058,137人(前年同月比97.18%)となっている。

次に、令和4年2月診療分の医療費の状況を前年同月と比較すると、15億2,792万円減(同94.41%)の258億80万円となっている。

また、増減額を構成する要因別影響額及び寄与率を前

年同月比で分析すると、1日当たり費用額(影響額3億3,240万円、寄与率21.75%)では増加しているが、受診率(同△10億159万円、同△65.55%)、被保険者数(同△7億5,812万円、同△49.61%)、1件当たり日数(同△1億62万円、同△6.59%)、の減少による影響が寄与し、影響額合計で15億2,792万円の減額となっている。

1. 当月分被保険者数及び医療費の状況

(1) 被保険者数

(単位:人・%)

区分	令和4年2月末	前年同月比		前年同月差		参 考	
		前月比	前月差	令和3年2月末	令和4年1月末		
一 般	1,058,137	97.18	99.64	-30,716	-3,809	1,088,853	1,061,946

(2) 医療費

(単位:千円・%)

区分	令和4年2月診療分	前年同月比		前年同月差		参 考	
		前月比	前月差	令和3年2月診療分	令和4年1月診療分		
一 般	25,800,802	94.41	91.59	-1,527,924	-2,368,633	27,328,726	28,169,435

2. 保険種別診療費要因別影響額及び寄与率の状況(対前年同月比較分析)

(1) 一般

(単位:千円・%)

区 分	増減額		被保険者数		受診率		1日当たり費用額		1件当たり日数	
	寄与率	影響額	寄与率	影響額	寄与率	影響額	寄与率	影響額	寄与率	
入 院	-1,202.030	-78.67	-396.004	-25.92	-872.707	-57.11	-93.524	-6.12	160,205	10.48
入院外	-173.668	-11.37	-299.388	-19.59	-47,197	-3.09	370,911	24.27	-197,994	-12.96
歯 科	-152.225	-9.96	-62,726	-4.10	-81,687	-5.35	55,015	3.60	-62,827	-4.11
計	-1,527,924	-100.00	-758,118	-49.61	-1,001,591	-65.55	332,402	21.75	-100,616	-6.59

※増減額及び寄与率の各項目については、端数処理の関係上、数値に誤差が生じる場合がある。

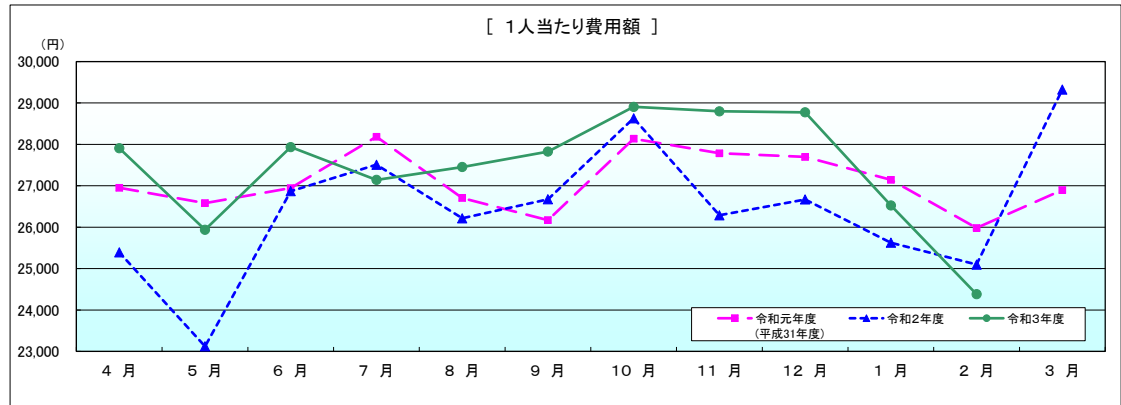
【一般】

令和4年2月診療分医療費確定額

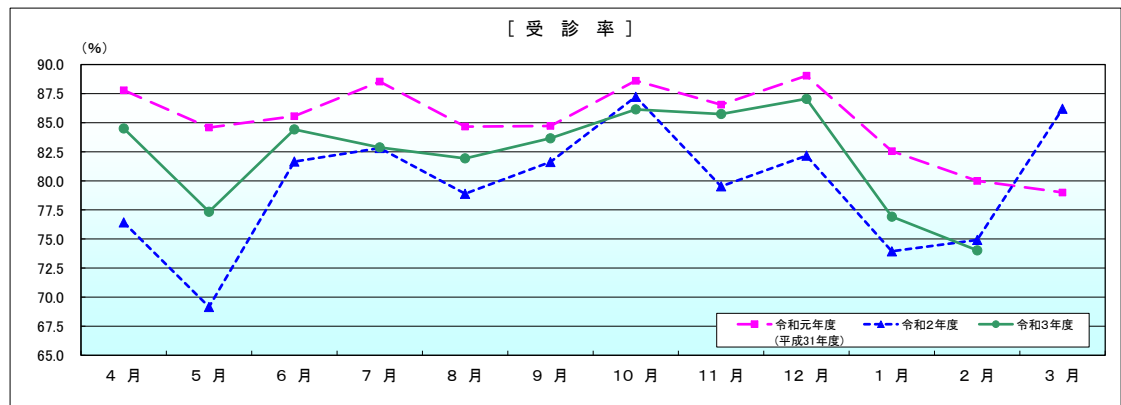
区分	件数	日数及び回数	点数	1人当たり費用額		受診率		1件当たり費用額	
				前年同月比		前年同月比		前年同月比	
入院	22,236 件	349,699 日	1,324,470,919 点	12,517 円	94.34 %	2,101 %	93.87 %	595,643 円	100.50 %
入院外	625,965	843,556	1,043,935,818	9,866	101.22	59,157	99.54	16,677	101.68
歯科	135,063	246,095	211,673,503	2,000	96.00	12,764	96.34	15,672	99.64
合計	783,264	1,439,350	2,580,080,240	24,383	97.15	74,023	98.81	32,940	98.32
調剤	453,755	506,992 回	630,667,527	5,960	101.50	—	—	13,899	100.80
食事療養・生活療養	21,161	928,108	616,721,857 円	583	95.26	—	—	29,144	101.52
訪問看護	2,559	15,606 日	189,348,950	179	109.15	—	—	73,993	99.04

※食事療養・生活療養の件数及び回数は、再掲である。

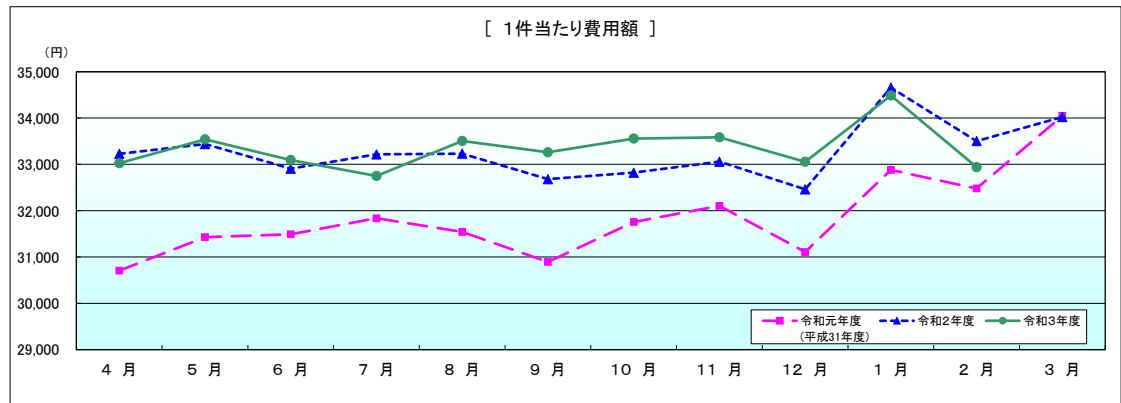
一般



	4月	5月	6月	7月	8月	9月	10月	11月	12月	1月	2月	3月
令和元年度 (平成31年度)	26,953	26,583	26,945	28,184	26,705	26,171	28,137	27,786	27,698	27,144	25,982	26,898
令和2年度	25,395	23,124	26,870	27,510	26,215	26,675	28,630	26,289	26,670	25,626	25,099	29,324
令和3年度	27,908	25,940	27,936	27,143	27,453	27,826	28,907	28,798	28,774	26,526	24,383	
前年同月比	109.90	112.18	103.97	98.67	104.72	104.31	100.97	109.54	107.89	103.51	97.15	



	4月	5月	6月	7月	8月	9月	10月	11月	12月	1月	2月	3月
令和元年度 (平成31年度)	87.785	84.580	85.563	88.533	84.667	84.716	88.608	86.548	89.038	82.556	79.998	79.001
令和2年度	76.432	69.156	81.656	82.822	78.888	81.625	87.229	79.526	82.165	73.942	74.917	86.195
令和3年度	84.507	77.342	84.418	82.877	81.934	83.657	86.143	85.747	87.048	76.918	74.023	
前年同月比	110.56	111.84	103.38	100.07	103.86	102.49	98.76	107.82	105.94	104.02	98.81	



	4月	5月	6月	7月	8月	9月	10月	11月	12月	1月	2月	3月
令和元年度 (平成31年度)	30,704	31,429	31,491	31,835	31,541	30,893	31,755	32,104	31,108	32,879	32,479	34,047
令和2年度	33,226	33,438	32,906	33,216	33,231	32,680	32,821	33,057	32,460	34,656	33,502	34,021
令和3年度	33,025	33,540	33,093	32,750	33,506	33,262	33,557	33,585	33,056	34,486	32,940	
前年同月比	99.40	100.31	100.57	98.60	100.83	101.78	102.24	101.60	101.84	99.51	98.32	

医療費の前年同月に対する伸び率

(単位: %)

区 分		一 般		一 般	
		令和2年度		令和3年度	
		全 国	北海道	全 国	北海道
4月	入院	-7.08	-5.85	6.85	4.26
	入院外	-13.69	-12.15	15.70	12.17
	歯科	-19.31	-12.17	25.29	13.12
	合計	-11.21	-8.94	12.31	8.08
5月	入院	-12.34	-13.22	11.85	8.75
	入院外	-16.64	-17.44	14.42	11.03
	歯科	-22.60	-22.10	23.02	16.15
	合計	-15.17	-15.62	13.88	10.20
6月	入院	-5.34	-4.21	6.04	1.87
	入院外	-2.21	-1.82	6.24	3.02
	歯科	-1.30	3.17	3.73	-1.08
	合計	-3.58	-2.66	5.91	2.08
7月	入院	-5.10	-4.66	0.50	-3.84
	入院外	-6.37	-5.35	2.50	-1.86
	歯科	-5.93	-5.17	-1.85	-5.84
	合計	-5.75	-4.98	1.18	-3.22
8月	入院	-3.34	-2.42	3.11	0.45
	入院外	-5.97	-6.97	8.29	6.08
	歯科	-0.77	-2.15	2.89	0.48
	合計	-4.30	-4.22	5.36	2.64
9月	入院	-1.12	-0.60	2.25	1.65
	入院外	-1.41	-0.81	5.10	3.69
	歯科	2.42	2.12	-0.58	-2.13
	合計	-0.94	-0.46	3.26	2.15
10月	入院	0.88	-0.11	1.39	-0.31
	入院外	-0.99	-1.94	0.35	-1.46
	歯科	5.45	3.71	-2.06	-5.10
	合計	0.44	-0.53	0.61	-1.18
11月	入院	-2.17	-7.50	4.74	6.15
	入院外	-5.87	-7.45	7.82	8.26
	歯科	-2.81	-5.21	5.69	6.64
	合計	-3.88	-7.29	6.17	7.01
12月	入院	-2.58	-6.33	2.91	5.75
	入院外	-2.67	-5.21	3.45	5.09
	歯科	1.10	-1.03	1.62	2.63
	合計	-2.29	-5.44	3.03	5.22
1月	入院	-4.15	-6.51	1.91	-0.11
	入院外	-6.58	-8.11	4.85	2.12
	歯科	-5.43	-7.62	1.87	-0.35
	合計	-5.34	-7.22	3.20	0.73
2月	入院	-5.14	-6.12		-8.32
	入院外	-3.46	-4.02		-1.64
	歯科	-0.88	-3.13		-6.71
	合計	-4.02	-5.07		-5.59
3月	入院	2.07	1.87		
	入院外	9.69	13.15		
	歯科	11.26	14.80		
	合計	6.24	7.22		
年度累計	入院	-3.77	-4.65	4.04	1.43
	入院外	-4.73	-4.96	6.63	4.08
	歯科	-3.29	-2.98	5.20	1.27
	合計	-4.16	-4.64	5.29	2.46