

後期高齢者医療費の動向

令和3年8月末における被保険者数は、前年同月より6,109人増の839,434人(前年同月比100.73%)となっている。

次に、令和3年8月診療分の医療費の状況を前年同月と比較すると、15億9,256万円増(同102.70%)の605億8,248万円となっている。

また、増減額を構成する要因別影響額及び寄与率を前

年同月比で分析すると、受診率(影響額△12億5,156万円、寄与率△78.59%)では減少しているが、1日当たり費用額(同20億2,147万円、同126.93%)、被保険者数(同4億3,667万円、同27.41%)、1件当たり日数(同3億8,599万円、同24.24%)の増加による影響が寄与し、影響額合計で15億9,256万円の増額となっている。

1. 当月分被保険者数及び医療費の状況

(1) 被保険者数

(単位:人・%)

区分	令和3年8月末	前年同月比		前年同月差		参 考	
		前月比	前月差	令和2年8月末	令和3年7月末		
後期高齢者	839,434	100.73	100.13	6,109	1,048	833,325	838,386

(2) 医療費

(単位:千円・%)

区分	令和3年8月診療分	前年同月比		前年同月差		参 考	
		前月比	前月差	令和2年8月診療分	令和3年7月診療分		
後期高齢者	60,582,482	102.70	100.46	1,592,562	277,645	58,989,920	60,304,837

2. 保険種別診療費要因別影響額及び寄与率の状況(対前年同月比較分析)

後期高齢者医療

(単位:千円・%)

区分	増減額		被保険者数		受診率		1日当たり費用額		1件当たり日数	
	増減額	寄与率	影響額	寄与率	影響額	寄与率	影響額	寄与率	影響額	寄与率
入院	658,055	41.32	290,232	18.22	-1,557,530	-97.80	1,473,879	92.55	451,474	28.35
入院外	909,783	57.13	130,921	8.22	234,742	14.74	563,946	35.41	-19,826	-1.24
歯科	24,724	1.54	15,516	0.97	71,228	4.47	-16,359	-1.03	-45,661	-2.87
計	1,592,562	100.00	436,669	27.41	-1,251,560	-78.59	2,021,466	126.93	385,987	24.24

※増減額及び寄与率の各項目については、端数処理の関係上、数値に誤差が生じる場合がある。

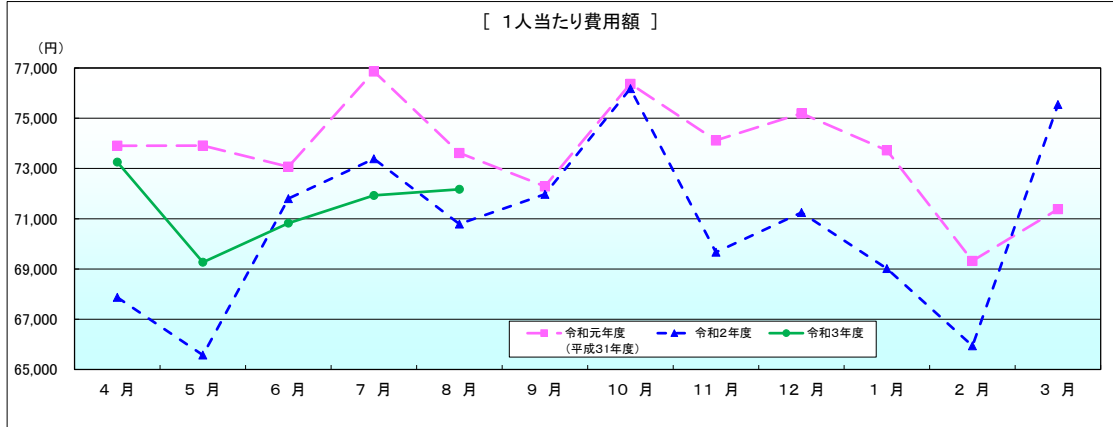
[後期高齢者医療分]

令和3年8月診療分医療費確定額

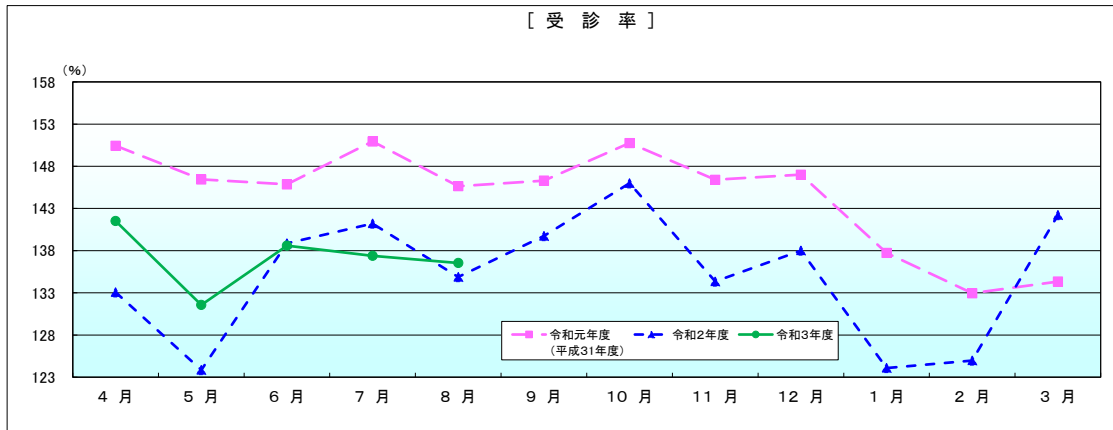
区分	件数	日数又は回数	点数	1人当たり費用額		受診率		1件当たり費用額	
				前年同月比	前年同月比	前年同月比	前年同月比		
入院	66,012 件	1,277,809 日	4,006,521,931 点	47,729 円	100.93 %	7,864 %	96.06 %	606,938 円	105.07 %
入院外	952,946	1,481,608	1,838,056,601	21,896	104.44	113,522	101.32	19,288	103.08
歯科	127,188	242,911	213,669,618	2,545	100.43	15,152	103.46	16,800	97.07
合計	1,146,146	3,002,328	6,058,248,150	72,171	101.95	136,538	101.23	52,858	100.71
調剤	717,392	871,811 回	1,127,400,950	13,430	101.69	—	—	15,715	99.68
食事療養・生活療養	62,160	3,120,785	2,133,769,447 円	2,542	96.47	—	—	34,327	99.05
訪問看護	4,132	39,176 日	509,198,510	607	134.89	—	—	123,233	119.30

※食事療養・生活療養の件数は再掲、回数及び金額については別掲である。

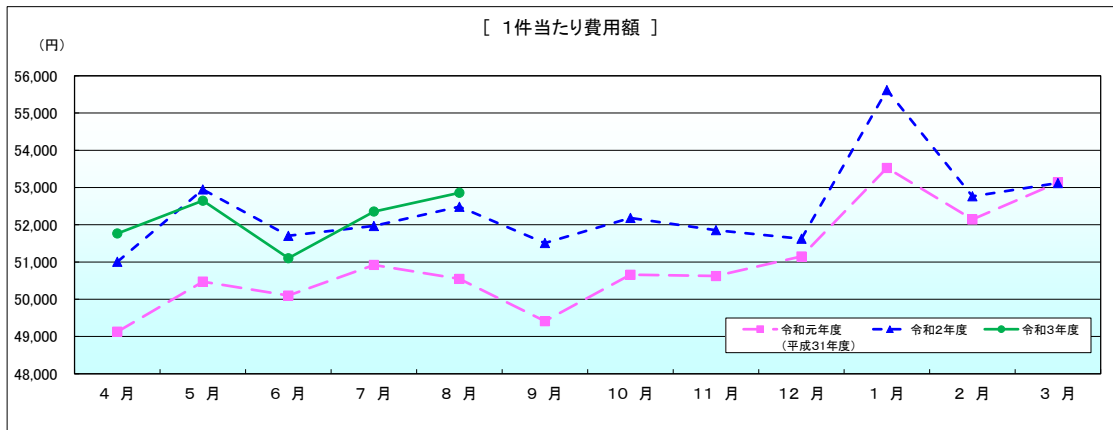
後期高齢者医療



	4月	5月	6月	7月	8月	9月	10月	11月	12月	1月	2月	3月
令和元年度 (平成31年度)	73,905	73,912	73,071	76,861	73,616	72,290	76,367	74,116	75,192	73,721	69,323	71,381
令和2年度	67,871	65,577	71,803	73,385	70,789	71,974	76,180	69,667	71,250	69,016	65,944	75,542
令和3年度	73,255	69,270	70,825	71,930	72,171							
前年同月比	107.93	105.63	98.64	98.02	101.95							



	4月	5月	6月	7月	8月	9月	10月	11月	12月	1月	2月	3月
令和元年度 (平成31年度)	150,434	146,439	145,852	150,942	145,638	146,297	150,754	146,404	147,007	137,731	132,950	134,339
令和2年度	133,067	123,854	138,872	141,212	134,876	139,732	145,985	134,349	138,015	124,094	124,980	142,211
令和3年度	141,515	131,574	138,594	137,387	136,538							
前年同月比	106.35	106.23	99.80	97.29	101.23							



	4月	5月	6月	7月	8月	9月	10月	11月	12月	1月	2月	3月
令和元年度 (平成31年度)	49,128	50,473	50,100	50,921	50,547	49,413	50,657	50,624	51,149	53,525	52,142	53,135
令和2年度	51,005	52,947	51,704	51,968	52,484	51,509	52,184	51,855	51,625	55,616	52,764	53,119
令和3年度	51,765	52,647	51,102	52,355	52,858							
前年同月比	101.49	99.43	98.84	100.75	100.71							

医療費の前年同月に対する伸び率

(単位: %)

区 分		後期高齢者医療			
		令和2年度		令和3年度	
		全 国	北海道	全 国	北海道
4月	入院	-5.69	-5.74	7.63	6.63
	入院外	-10.08	-9.45	12.64	10.99
	歯科	-17.22	-14.42	26.07	18.47
	合計	-7.87	-7.23	10.24	8.37
5月	入院	-9.24	-8.25	8.98	4.99
	入院外	-11.58	-13.38	8.56	7.25
	歯科	-22.15	-24.16	22.55	19.82
	合計	-10.69	-10.39	9.39	6.12
6月	入院	-2.46	-1.52	2.28	-1.67
	入院外	1.14	1.28	1.32	0.80
	歯科	-0.82	-4.43	2.53	0.73
	合計	-1.08	-0.80	1.94	-0.82
7月	入院	-3.09	-3.44	1.38	-0.84
	入院外	-4.27	-3.61	-1.85	-1.79
	歯科	-5.12	-6.06	-7.52	-6.89
	合計	-3.62	-3.60	-0.22	-1.37
8月	入院	-2.40	-2.22		1.67
	入院外	-4.52	-4.76		5.21
	歯科	-0.94	-1.12		1.17
	合計	-3.10	-2.95		2.70
9月	入院	0.35	0.52		
	入院外	-0.02	0.05		
	歯科	1.36	0.93		
	合計	0.26	0.39		
10月	入院	1.55	1.32		
	入院外	-0.06	-1.28		
	歯科	4.63	2.48		
	合計	1.11	0.57		
11月	入院	-1.21	-4.90		
	入院外	-4.88	-6.20		
	歯科	-2.73	-6.09		
	合計	-2.60	-5.34		
12月	入院	-1.32	-5.71		
	入院外	-0.73	-2.35		
	歯科	0.11	-3.14		
	合計	-1.04	-4.62		
1月	入院	-2.42	-5.21		
	入院外	-5.01	-6.51		
	歯科	-7.95	-10.43		
	合計	-3.56	-5.76		
2月	入院	-4.16	-5.05		
	入院外	-2.95	-2.42		
	歯科	-3.63	-5.52		
	合計	-3.71	-4.31		
3月	入院	3.17	3.35		
	入院外	8.06	12.16		
	歯科	12.22	16.95		
	合計	5.31	6.38		
年度累計	入院	-2.22	-3.08	4.97	2.07
	入院外	-2.93	-3.13	4.88	4.29
	歯科	-3.51	-4.72	9.48	5.66
	合計	-2.54	-3.15	5.14	2.87