

後期高齢者医療費の動向

令和3年9月末における被保険者数は、前年同月より6,917人増の840,972人(前年同月比100.83%)となっている。

次に、令和3年9月診療分の医療費の状況を前年同月と比較すると、5億4,528万円増(同100.91%)の605億7,593万円となっている。

また、増減額を構成する要因別影響額及び寄与率を前

年同月比で分析すると、受診率(影響額△19億796万円、寄与率△349.91%)では減少しているが、1日当たり費用額(同18億3,790万円、同337.05%)、被保険者数(同4億9,608万円、同90.97%)、1件当たり日数(同1億1,927万円、同21.87%)の増加による影響が寄与し、影響額合計で5億4,528万円の増額となっている。

1. 当月分被保険者数及び医療費の状況

(1) 被保険者数

(単位:人・%)

区分	令和3年9月末	前年同月比		前年同月差		参 考	
		前月比	前月差	令和2年9月末	令和3年8月末		
後期高齢者	840,972	100.83	100.18	6,917	1,538	834,055	839,434

(2) 医療費

(単位:千円・%)

区分	令和3年9月診療分	前年同月比		前年同月差		参 考	
		前月比	前月差	令和2年9月診療分	令和3年8月診療分		
後期高齢者	60,575,927	100.91	99.99	545,284	-6,555	60,030,643	60,582,482

2. 保険種別診療費要因別影響額及び寄与率の状況(対前年同月比較分析)

後期高齢者医療

(単位:千円・%)

区分	増減額		被保険者数		受診率		1日当たり費用額		1件当たり日数	
	増減額	寄与率	影響額	寄与率	影響額	寄与率	影響額	寄与率	影響額	寄与率
入院	-150,954	-27.69	323,464	59.32	-1,897,465	-347.98	1,075,028	197.15	348,019	63.82
入院外	659,993	121.03	153,337	28.12	-80,254	-14.72	770,609	141.32	-183,699	-33.69
歯科	36,246	6.64	19,274	3.53	69,764	12.79	-7,742	-1.42	-45,050	-8.26
計	545,284	100.00	496,075	90.97	-1,907,955	-349.91	1,837,895	337.05	119,270	21.87

※増減額及び寄与率の各項目については、端数処理の関係上、数値に誤差が生じる場合がある。

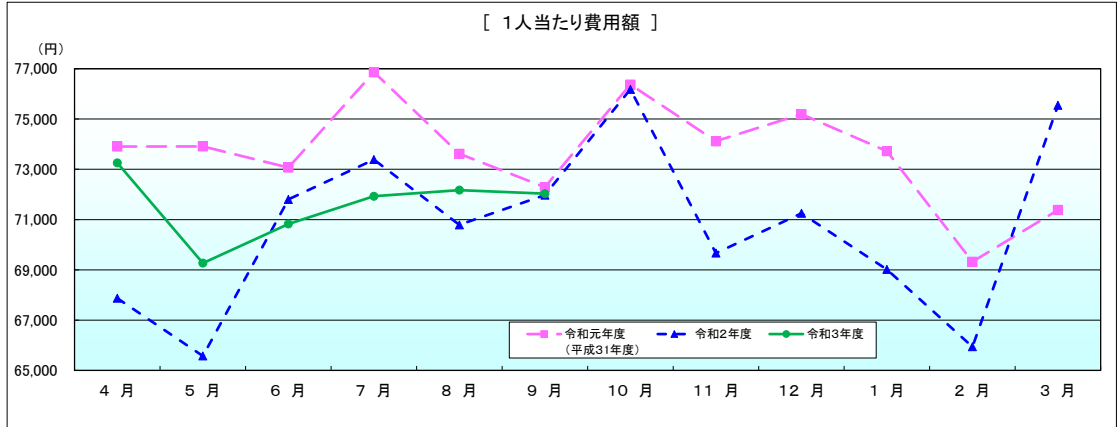
[後期高齢者医療分]

令和3年9月診療分医療費確定額

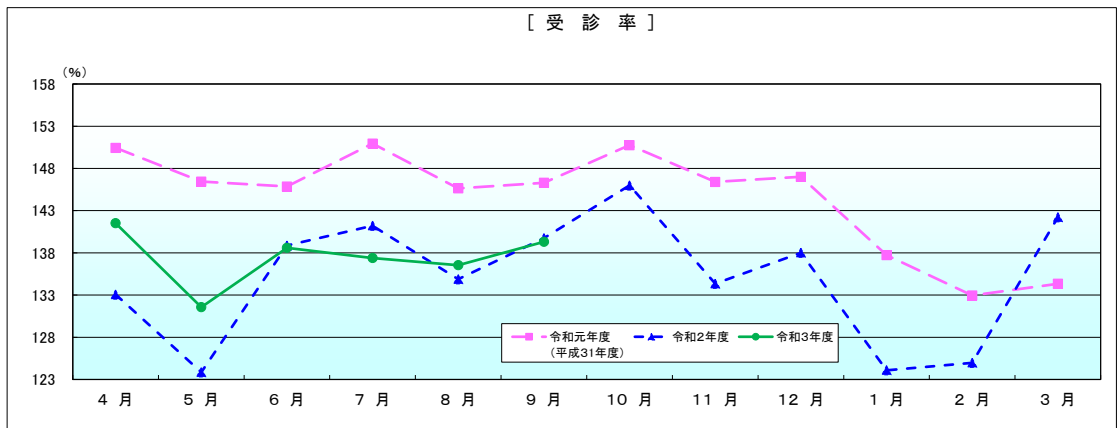
区分	件数	日数又は回数	点数	1人当たり費用額		受診率		1件当たり費用額	
				前年同月比		前年同月比		前年同月比	
入院	66,164 件	1,240,013 日	3,932,688,182 点	46,764 円	98.80 %	7,868 %	95.19 %	594,385 円	103.79 %
入院外	969,032	1,513,277	1,889,718,863	22,471	102.77	115,228	99.56	19,501	103.22
歯科	136,366	267,331	235,185,666	2,797	100.73	16,215	103.07	17,247	97.73
合計	1,171,562	3,020,621	6,057,592,711	72,031	100.08	139,310	99.70	51,705	100.38
調剤	724,380	881,295 回	1,144,630,221	13,611	98.88	—	—	15,802	98.75
食事療養・生活療養	62,190	3,018,800	2,063,876,667 円	2,454	95.15	—	—	33,187	98.91
訪問看護	4,233	39,295 日	506,080,740	602	125.68	—	—	119,556	112.85

※食事療養・生活療養の件数は再掲、回数及び金額については別掲である。

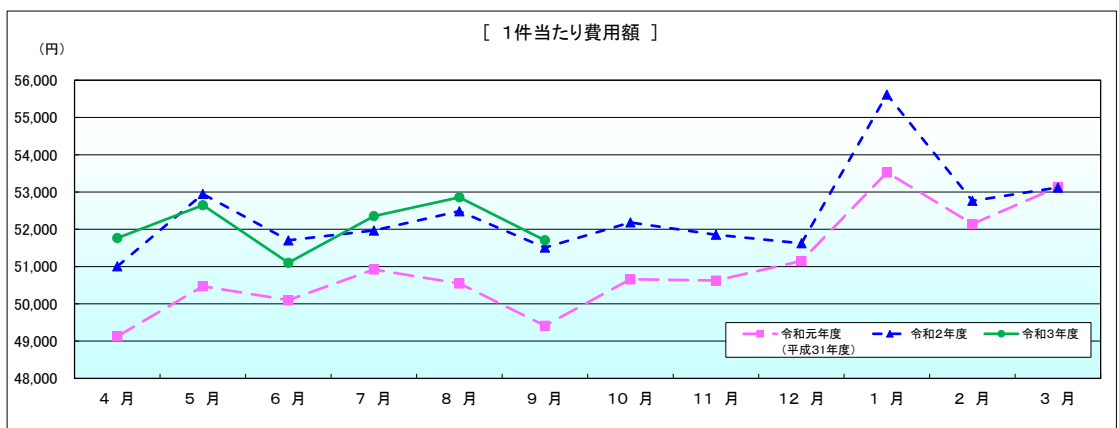
後期高齢者医療



	4月	5月	6月	7月	8月	9月	10月	11月	12月	1月	2月	3月
令和元年度 (平成31年度)	73,905	73,912	73,071	76,861	73,616	72,290	76,367	74,116	75,192	73,721	69,323	71,381
令和2年度	67,871	65,577	71,803	73,385	70,789	71,974	76,180	69,667	71,250	69,016	65,944	75,542
令和3年度	73,255	69,270	70,825	71,930	72,171	72,031						
前年同月比	107.93	105.63	98.64	98.02	101.95	100.08						



	4月	5月	6月	7月	8月	9月	10月	11月	12月	1月	2月	3月
令和元年度 (平成31年度)	150,434	146,439	145,852	150,942	145,638	146,297	150,754	146,404	147,007	137,731	132,950	134,339
令和2年度	133,067	123,854	138,872	141,212	134,876	139,732	145,985	134,349	138,015	124,094	124,980	142,211
令和3年度	141,515	131,574	138,594	137,387	136,538	139,310						
前年同月比	106.35	106.23	99.80	97.29	101.23	99.70						



	4月	5月	6月	7月	8月	9月	10月	11月	12月	1月	2月	3月
令和元年度 (平成31年度)	49,128	50,473	50,100	50,921	50,547	49,413	50,657	50,624	51,149	53,525	52,142	53,135
令和2年度	51,005	52,947	51,704	51,968	52,484	51,509	52,184	51,855	51,625	55,616	52,764	53,119
令和3年度	51,765	52,647	51,102	52,355	52,858	51,705						
前年同月比	101.49	99.43	98.84	100.75	100.71	100.38						

医療費の前年同月に対する伸び率

(単位: %)

区 分		後期高齢者医療			
		令和2年度		令和3年度	
		全 国	北海道	全 国	北海道
4月	入院	-5.69	-5.74	7.63	6.63
	入院外	-10.08	-9.45	12.64	10.99
	歯科	-17.22	-14.42	26.07	18.47
	合計	-7.87	-7.23	10.24	8.37
5月	入院	-9.24	-8.25	8.98	4.99
	入院外	-11.58	-13.38	8.56	7.25
	歯科	-22.15	-24.16	22.55	19.82
	合計	-10.69	-10.39	9.39	6.12
6月	入院	-2.46	-1.52	2.28	-1.67
	入院外	1.14	1.28	1.32	0.80
	歯科	-0.82	-4.43	2.53	0.73
	合計	-1.08	-0.80	1.94	-0.82
7月	入院	-3.09	-3.44	1.38	-0.84
	入院外	-4.27	-3.61	-1.85	-1.79
	歯科	-5.12	-6.06	-7.52	-6.89
	合計	-3.62	-3.60	-0.22	-1.37
8月	入院	-2.40	-2.22	2.11	1.67
	入院外	-4.52	-4.76	5.05	5.21
	歯科	-0.94	-1.12	5.47	1.17
	合計	-3.10	-2.95	3.29	2.70
9月	入院	0.35	0.52		-0.38
	入院外	-0.02	0.05		3.62
	歯科	1.36	0.93		1.57
	合計	0.26	0.39		0.91
10月	入院	1.55	1.32		
	入院外	-0.06	-1.28		
	歯科	4.63	2.48		
	合計	1.11	0.57		
11月	入院	-1.21	-4.90		
	入院外	-4.88	-6.20		
	歯科	-2.73	-6.09		
	合計	-2.60	-5.34		
12月	入院	-1.32	-5.71		
	入院外	-0.73	-2.35		
	歯科	0.11	-3.14		
	合計	-1.04	-4.62		
1月	入院	-2.42	-5.21		
	入院外	-5.01	-6.51		
	歯科	-7.95	-10.43		
	合計	-3.56	-5.76		
2月	入院	-4.16	-5.05		
	入院外	-2.95	-2.42		
	歯科	-3.63	-5.52		
	合計	-3.71	-4.31		
3月	入院	3.17	3.35		
	入院外	8.06	12.16		
	歯科	12.22	16.95		
	合計	5.31	6.38		
年度累計	入院	-2.22	-3.08	4.38	1.65
	入院外	-2.93	-3.13	4.92	4.18
	歯科	-3.51	-4.72	8.69	4.92
	合計	-2.54	-3.15	4.77	2.53