

後期高齢者医療費の動向

令和3年10月末における被保険者数は、前年同月より8,023人増の842,447人(前年同月比100.96%)となっている。

次に、令和3年10月診療分の医療費の状況を前年同月と比較すると、9億548万円減(同98.58%)の626億6,112万円となっている。

また、増減額を構成する要因別影響額及び寄与率を前

年同月比で分析すると、1日当たり費用額(同12億8,094万円、同141.46%)、被保険者数(影響額5億9,675万円、寄与率65.91%)では増加しているが、受診率(同△24億9,620万円、同△275.68%)、1件当たり日数(同△2億8,697万円、同△31.69%)の減少による影響が寄与し、影響額合計で9億548万円の減額となっている。

1. 当月分被保険者数及び医療費の状況

(1) 被保険者数

(単位:人・%)

区分	令和3年10月末	前年同月比		前年同月差		参 考	
		前月比	前月差	令和2年10月末	令和3年9月末		
後期高齢者	842,447	100.96	100.18	8,023	1,475	834,424	840,972

(2) 医療費

(単位:千円・%)

区分	令和3年10月診療分	前年同月比		前年同月差		参 考	
		前月比	前月差	令和2年10月診療分	令和3年9月診療分		
後期高齢者	62,661,119	98.58	103.44	-905,477	2,085,192	63,566,596	60,575,927

2. 保険種別診療費要因別影響額及び寄与率の状況(対前年同月比較分析)

後期高齢者医療

(単位:千円・%)

区分	増減額		被保険者数		受診率		1日当たり費用額		1件当たり日数	
	増減額	寄与率	影響額	寄与率	影響額	寄与率	影響額	寄与率	影響額	寄与率
入院	-892,939	-98.62	390,906	43.17	-1,887,516	-208.46	312,214	34.48	291,457	32.19
入院外	2,461	0.27	181,530	20.05	-617,075	-68.15	922,357	101.86	-484,351	-53.49
歯科	-14,999	-1.65	24,314	2.69	8,388	0.93	46,370	5.12	-94,071	-10.39
計	-905,477	-100.00	596,750	65.91	-2,496,203	-275.68	1,280,941	141.46	-286,965	-31.69

※増減額及び寄与率の各項目については、端数処理の関係上、数値に誤差が生じる場合がある。

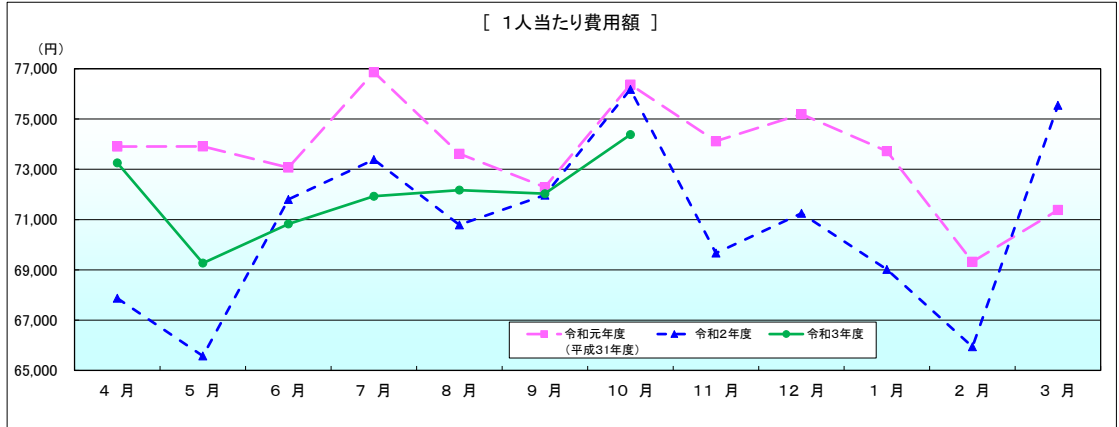
[後期高齢者医療分]

令和3年10月診療分医療費確定額

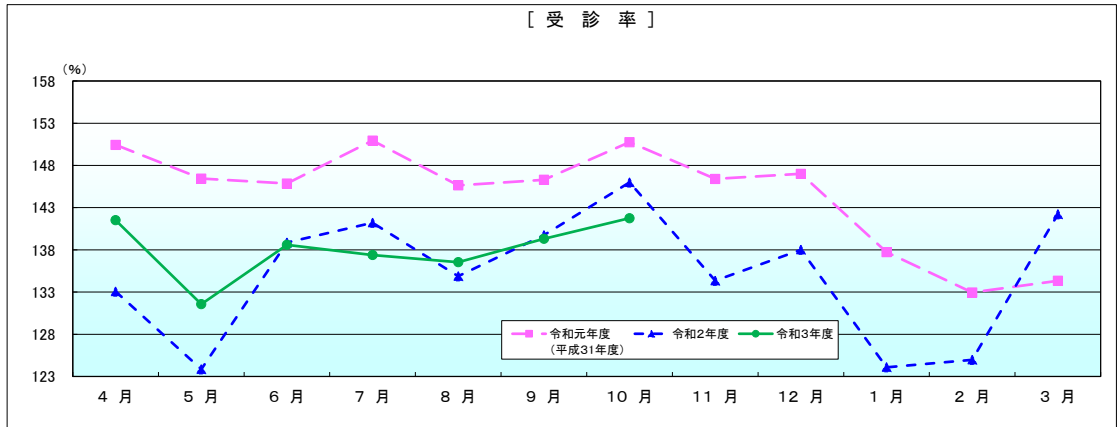
区分	件数	日数又は回数	点数	1人当たり費用額		受診率		1件当たり費用額	
				前年同月比		前年同月比		前年同月比	
入院	67,906 件	1,288,300 日	4,104,664,605 点	48,723 円	96.94 %	8,061 %	95.50 %	604,463 円	101.51 %
入院外	984,190	1,534,236	1,906,141,368	22,626	99.06	116,825	96.76	19,368	102.38
歯科	142,087	283,081	255,305,975	3,031	98.47	16,866	100.33	17,968	98.14
合計	1,194,183	3,105,617	6,266,111,948	74,380	97.64	141,752	97.10	52,472	100.55
調剤	729,489	883,508 回	1,134,287,794	13,464	94.51	—	—	15,549	97.63
食事療養・生活療養	63,910	3,132,377	2,141,243,016 円	2,542	95.17	—	—	33,504	99.45
訪問看護	4,280	39,771 日	513,303,385	609	124.54	—	—	119,931	108.48

※食事療養・生活療養の件数は再掲、回数及び金額については別掲である。

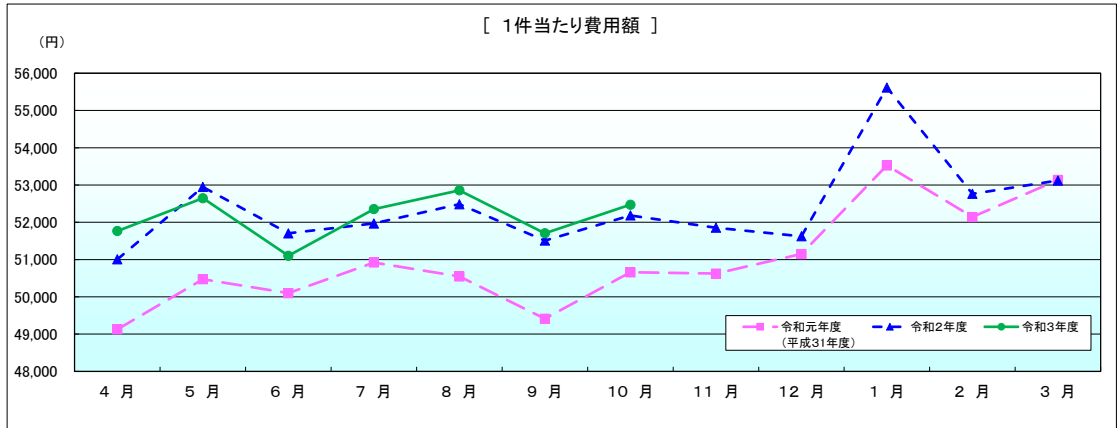
後期高齢者医療



区分	4月	5月	6月	7月	8月	9月	10月	11月	12月	1月	2月	3月
令和元年度 (平成31年度)	150,434	146,439	145,852	150,942	145,638	146,297	150,754	146,404	147,007	137,731	132,950	134,339
令和2年度	133,067	123,854	138,872	141,212	134,876	139,732	145,985	134,349	138,015	124,094	124,980	142,211
令和3年度	141,515	131,574	138,594	137,387	136,538	139,310	141,752					
前年同月比	106.35	106.23	99.80	97.29	101.23	99.70	97.10					



区分	4月	5月	6月	7月	8月	9月	10月	11月	12月	1月	2月	3月
令和元年度 (平成31年度)	49,128	50,473	50,100	50,921	50,547	49,413	50,657	50,624	51,149	53,525	52,142	53,135
令和2年度	51,005	52,947	51,704	51,968	52,484	51,509	52,184	51,855	51,625	55,616	52,764	53,119
令和3年度	51,765	52,647	51,102	52,355	52,858	51,705	52,472					
前年同月比	101.49	99.43	98.84	100.75	100.71	100.38	100.55					



区分	4月	5月	6月	7月	8月	9月	10月	11月	12月	1月	2月	3月
令和元年度 (平成31年度)	49,128	50,473	50,100	50,921	50,547	49,413	50,657	50,624	51,149	53,525	52,142	53,135
令和2年度	51,005	52,947	51,704	51,968	52,484	51,509	52,184	51,855	51,625	55,616	52,764	53,119
令和3年度	51,765	52,647	51,102	52,355	52,858	51,705	52,472					
前年同月比	101.49	99.43	98.84	100.75	100.71	100.38	100.55					

医療費の前年同月に対する伸び率

(単位: %)

区 分		後期高齢者医療			
		令和2年度		令和3年度	
		全 国	北海道	全 国	北海道
4月	入院	-5.69	-5.74	7.63	6.63
	入院外	-10.08	-9.45	12.64	10.99
	歯科	-17.22	-14.42	26.07	18.47
	合計	-7.87	-7.23	10.24	8.37
5月	入院	-9.24	-8.25	8.98	4.99
	入院外	-11.58	-13.38	8.56	7.25
	歯科	-22.15	-24.16	22.55	19.82
	合計	-10.69	-10.39	9.39	6.12
6月	入院	-2.46	-1.52	2.28	-1.67
	入院外	1.14	1.28	1.32	0.80
	歯科	-0.82	-4.43	2.53	0.73
	合計	-1.08	-0.80	1.94	-0.82
7月	入院	-3.09	-3.44	1.38	-0.84
	入院外	-4.27	-3.61	-1.85	-1.79
	歯科	-5.12	-6.06	-7.52	-6.89
	合計	-3.62	-3.60	-0.22	-1.37
8月	入院	-2.40	-2.22	2.11	1.67
	入院外	-4.52	-4.76	5.05	5.21
	歯科	-0.94	-1.12	5.47	1.17
	合計	-3.10	-2.95	3.29	2.70
9月	入院	0.35	0.52	-0.40	-0.38
	入院外	-0.02	0.05	3.65	3.62
	歯科	1.36	0.93	3.26	1.57
	合計	0.26	0.39	1.24	0.91
10月	入院	1.55	1.32		-2.13
	入院外	-0.06	-1.28		0.01
	歯科	4.63	2.48		-0.58
	合計	1.11	0.57		-1.42
11月	入院	-1.21	-4.90		
	入院外	-4.88	-6.20		
	歯科	-2.73	-6.09		
	合計	-2.60	-5.34		
12月	入院	-1.32	-5.71		
	入院外	-0.73	-2.35		
	歯科	0.11	-3.14		
	合計	-1.04	-4.62		
1月	入院	-2.42	-5.21		
	入院外	-5.01	-6.51		
	歯科	-7.95	-10.43		
	合計	-3.56	-5.76		
2月	入院	-4.16	-5.05		
	入院外	-2.95	-2.42		
	歯科	-3.63	-5.52		
	合計	-3.71	-4.31		
3月	入院	3.17	3.35		
	入院外	8.06	12.16		
	歯科	12.22	16.95		
	合計	5.31	6.38		
年度累計	入院	-2.22	-3.08	3.57	1.07
	入院外	-2.93	-3.13	4.70	3.54
	歯科	-3.51	-4.72	7.72	4.00
	合計	-2.54	-3.15	4.16	1.92