

後期高齢者医療費の動向

令和3年11月末における被保険者数は、前年同月より9,381人増の843,189人(前年同月比101.13%)となっている。

次に、令和3年11月診療分の医療費の状況を前年同月と比較すると、37億4,679万円増(同106.45%)の618億3,565万円となっている。

また、増減額を構成する要因別影響額及び寄与率を前

年同月比で分析すると、1件当たり日数(同△10億978万円、同△26.95%)では減少しているが、1日当たり費用額(同23億4,853万円、同62.68%)、受診率(同17億3,729万円、同46.37%)、被保険者数(影響額6億7,075万円、寄与率17.90%)、の増加による影響が寄与し、影響額合計で37億4,679万円の増額となっている。

1. 当月分被保険者数及び医療費の状況

(1) 被保険者数

(単位:人・%)

区分	令和3年11月末	前年同月比		前年同月差		参 考	
		前月比	前月差	令和2年11月末	令和3年10月末		
後期高齢者	843,189	101.13	100.09	9,381	742	833,808	842,447

(2) 医療費

(単位:千円・%)

区分	令和3年11月診療分	前年同月比		前年同月差		参 考	
		前月比	前月差	令和2年11月診療分	令和3年10月診療分		
後期高齢者	61,835,645	106.45	98.68	3,746,788	-825,474	58,088,857	62,661,119

2. 保険種別診療費要因別影響額及び寄与率の状況(対前年同月比較分析)

後期高齢者医療

(単位:千円・%)

区 分	増減額		被保険者数		受診率		1日当たり費用額		1件当たり日数	
	増減額	寄与率	影響額	寄与率	影響額	寄与率	影響額	寄与率	影響額	寄与率
入 院	2,003,226	53.47	443,752	11.84	719,228	19.20	2,040,814	54.47	-1,200,568	-32.04
入 院 外	1,496,382	39.93	200,423	5.35	809,458	21.60	287,416	7.67	199,085	5.31
歯 科	247,181	6.60	26,578	0.71	208,602	5.57	20,295	0.54	-8,294	-0.22
計	3,746,788	100.00	670,753	17.90	1,737,288	46.37	2,348,525	62.68	-1,009,777	-26.95

※増減額及び寄与率の各項目については、端数処理の関係上、数値に誤差が生じる場合がある。

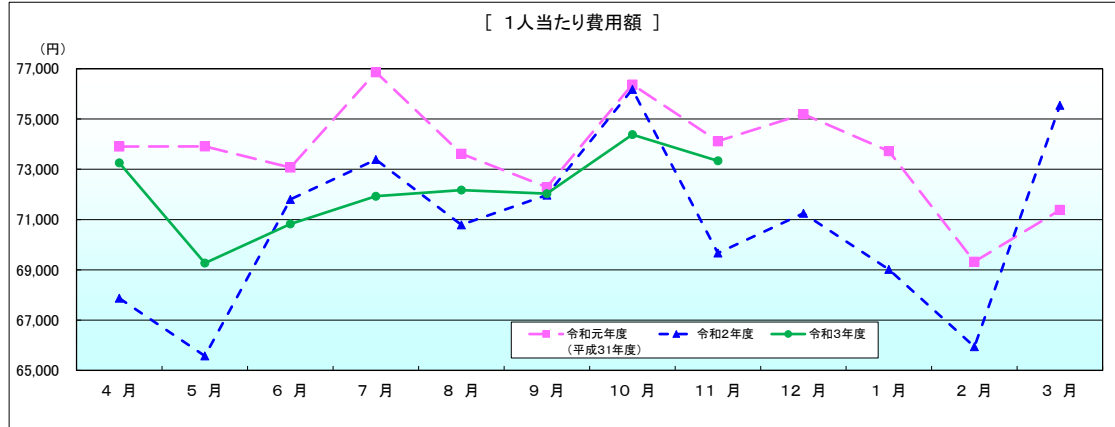
[後期高齢者医療分]

令和3年11月診療分医療費確定額

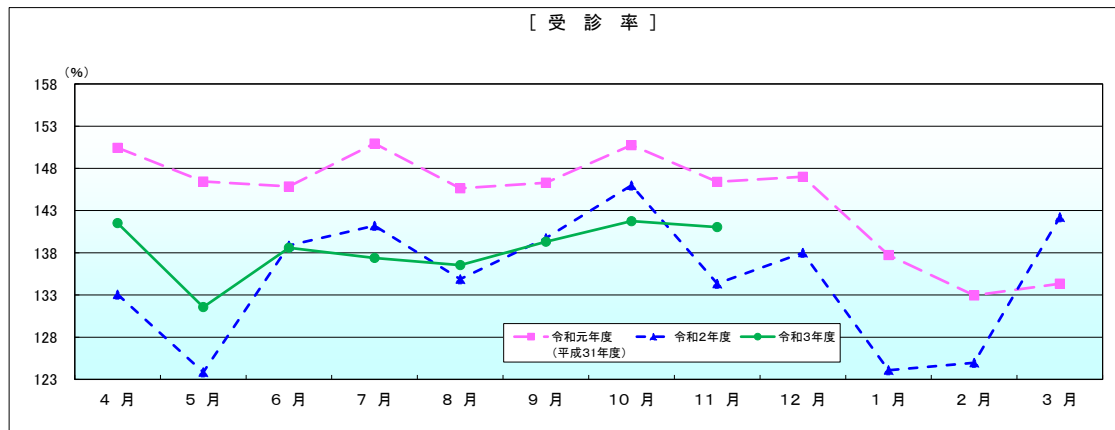
区分	件数	日数又は回数	点数	1人当たり費用額		受診率		1件当たり費用額	
				前年同月比		前年同月比		前年同月比	
入院	68,068 件	1,259,937 日	4,066,974,112 点	48,233 円	104.01 %	8,073 %	101.83 %	597,487 円	102.14 %
入院外	979,249	1,517,893	1,866,611,703	22,138	107.51	116,136	104.62	19,062	102.75
歯科	141,948	277,227	249,978,723	2,965	109.74	16,835	109.19	17,611	100.51
合計	1,189,265	3,055,057	6,183,564,538	73,335	105.27	141,044	104.98	51,995	100.27
調剤	730,615	883,134 回	1,148,241,565	13,618	103.17	—	—	15,716	98.79
食事療養・生活療養	64,053	3,076,017	2,104,222,372 円	2,496	98.23	—	—	32,851	96.24
訪問看護	4,253	39,936 日	516,238,120	612	126.45	—	—	121,382	114.02

※食事療養・生活療養の件数は再掲、回数及び金額については別掲である。

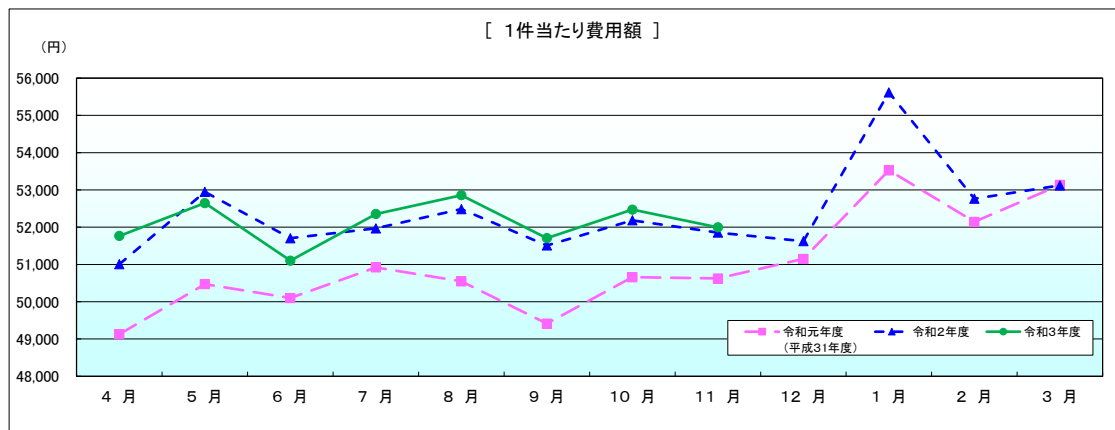
後期高齢者医療



	4月	5月	6月	7月	8月	9月	10月	11月	12月	1月	2月	3月
令和元年度 (平成31年度)	73,905	73,912	73,071	76,861	73,616	72,290	76,367	74,116	75,192	73,721	69,323	71,381
令和2年度	67,871	65,577	71,803	73,385	70,789	71,974	76,180	69,667	71,250	69,016	65,944	75,542
令和3年度	73,255	69,270	70,825	71,930	72,171	72,031	74,380	73,335				
前年同月比	107.93	105.63	98.64	98.02	101.95	100.08	97.64					



	4月	5月	6月	7月	8月	9月	10月	11月	12月	1月	2月	3月
令和元年度 (平成31年度)	150,434	146,439	145,852	150,942	145,638	146,297	150,754	146,404	147,007	137,731	132,950	134,339
令和2年度	133,067	123,854	138,872	141,212	134,876	139,732	145,985	134,349	138,015	124,094	124,980	142,211
令和3年度	141,515	131,574	138,594	137,387	136,538	139,310	141,752	141,044				
前年同月比	106.35	106.23	99.80	97.29	101.23	99.70	97.10	104.98				



	4月	5月	6月	7月	8月	9月	10月	11月	12月	1月	2月	3月
令和元年度 (平成31年度)	49,128	50,473	50,100	50,921	50,547	49,413	50,657	50,624	51,149	53,525	52,142	53,135
令和2年度	51,005	52,947	51,704	51,968	52,484	51,509	52,184	51,855	51,625	55,616	52,764	53,119
令和3年度	51,765	52,647	51,102	52,355	52,858	51,705	52,472	51,995				
前年同月比	101.49	99.43	98.84	100.75	100.71	100.38	100.55	100.27				

医療費の前年同月に対する伸び率

(単位: %)

区 分		後期高齢者医療			
		令和2年度		令和3年度	
		全 国	北海道	全 国	北海道
4月	入院	-5.69	-5.74	7.63	6.63
	入院外	-10.08	-9.45	12.64	10.99
	歯科	-17.22	-14.42	26.07	18.47
	合計	-7.87	-7.23	10.24	8.37
5月	入院	-9.24	-8.25	8.98	4.99
	入院外	-11.58	-13.38	8.56	7.25
	歯科	-22.15	-24.16	22.55	19.82
	合計	-10.69	-10.39	9.39	6.12
6月	入院	-2.46	-1.52	2.28	-1.67
	入院外	1.14	1.28	1.32	0.80
	歯科	-0.82	-4.43	2.53	0.73
	合計	-1.08	-0.80	1.94	-0.82
7月	入院	-3.09	-3.44	1.38	-0.84
	入院外	-4.27	-3.61	-1.85	-1.79
	歯科	-5.12	-6.06	-7.52	-6.89
	合計	-3.62	-3.60	-0.22	-1.37
8月	入院	-2.40	-2.22	2.11	1.67
	入院外	-4.52	-4.76	5.05	5.21
	歯科	-0.94	-1.12	5.47	1.17
	合計	-3.10	-2.95	3.29	2.70
9月	入院	0.35	0.52	-0.40	-0.38
	入院外	-0.02	0.05	3.65	3.62
	歯科	1.36	0.93	3.26	1.57
	合計	0.26	0.39	1.24	0.91
10月	入院	1.55	1.32	-0.55	-2.13
	入院外	-0.06	-1.28	0.26	0.01
	歯科	4.63	2.48	1.03	-0.58
	合計	1.11	0.57	-0.18	-1.42
11月	入院	-1.21	-4.90		5.18
	入院外	-4.88	-6.20		8.72
	歯科	-2.73	-6.09		10.97
	合計	-2.60	-5.34		6.45
12月	入院	-1.32	-5.71		
	入院外	-0.73	-2.35		
	歯科	0.11	-3.14		
	合計	-1.04	-4.62		
1月	入院	-2.42	-5.21		
	入院外	-5.01	-6.51		
	歯科	-7.95	-10.43		
	合計	-3.56	-5.76		
2月	入院	-4.16	-5.05		
	入院外	-2.95	-2.42		
	歯科	-3.63	-5.52		
	合計	-3.71	-4.31		
3月	入院	3.17	3.35		
	入院外	8.06	12.16		
	歯科	12.22	16.95		
	合計	5.31	6.38		
年度累計	入院	-2.22	-3.08	2.94	1.58
	入院外	-2.93	-3.13	4.02	4.17
	歯科	-3.51	-4.72	6.61	4.89
	合計	-2.54	-3.15	3.50	2.48