

## 後期高齢者医療費の動向

令和4年2月末における被保険者数は、前年同月より14,138人増の849,827人(前年同月比101.69%)となっている。

次に、令和4年2月診療分の医療費の状況を前年同月と比較すると、19億5,610万円減(同96.45%)の531億5,298万円となっている。

また、増減額を構成する要因別影響額及び寄与率を前

年同月比で分析すると、被保険者数(影響額8億8,427万円、寄与率45.21%)、1日当たり費用額(同1億3,828万円、同7.07%)では増加しているが、受診率(同△28億8,919万円、同△147.70%)、1件当たり日数(同△8,946万円、同△4.57%)、の減少による影響が寄与し、影響額合計で19億5,610万円の減額となっている。

### 1. 当月分被保険者数及び医療費の状況

#### (1)被保険者数

(単位:人・%)

区分	令和4年2月末	前年同月比		前年同月差		参 考	
		前月比	前月差	令和3年2月末	令和4年1月末		
後期高齢者	849,827	101.69	100.31	14,138	2,667	835,689	847,160

#### (2)医療費

(単位:千円・%)

区分	令和4年2月診療分	前年同月比		前年同月差		参 考	
		前月比	前月差	令和3年2月診療分	令和4年1月診療分		
後期高齢者	53,152,975	96.45	89.30	-1,956,101	-6,366,054	55,109,076	59,519,029

### 2. 保険種別診療費要因別影響額及び寄与率の状況(対前年同月比較分析)

#### 後期高齢者医療

(単位:千円・%)

区 分	増減額		被保険者数		受診率		1日当たり費用額		1件当たり日数	
	増減額	寄与率	影響額	寄与率	影響額	寄与率	影響額	寄与率	影響額	寄与率
入 院	-1,667,621	-85.25	586,082	29.96	-2,402,171	-122.80	-158,797	-8.12	307,265	15.71
入院外	-250,512	-12.80	267,174	13.66	-412,710	-21.10	243,263	12.44	-348,239	-17.80
歯 科	-37,968	-1.94	31,015	1.59	-74,310	-3.80	53,816	2.75	-48,489	-2.48
計	-1,956,101	-100.00	884,271	45.21	-2,889,191	-147.70	138,282	7.07	-89,463	-4.57

※増減額及び寄与率の各項目については、端数処理の関係上、数値に誤差が生じる場合がある。

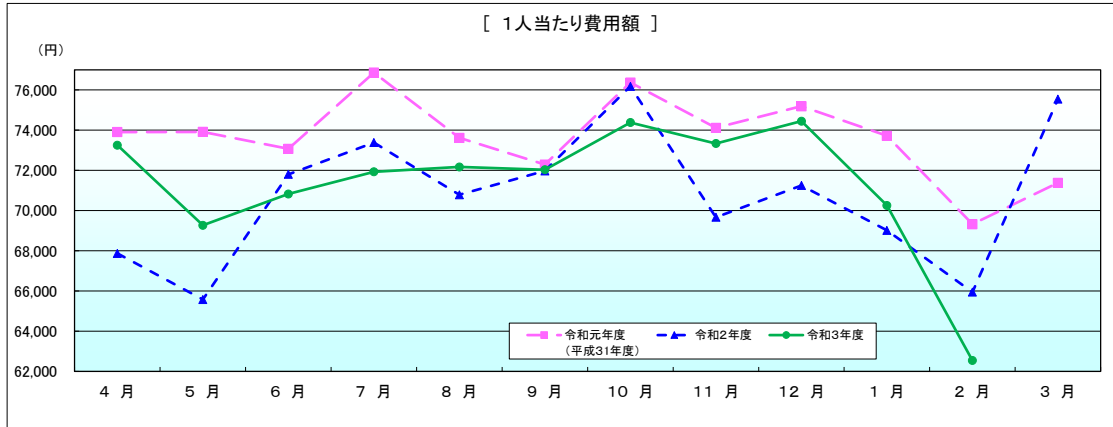
[後期高齢者医療分]

令和4年2月診療分医療費確定額

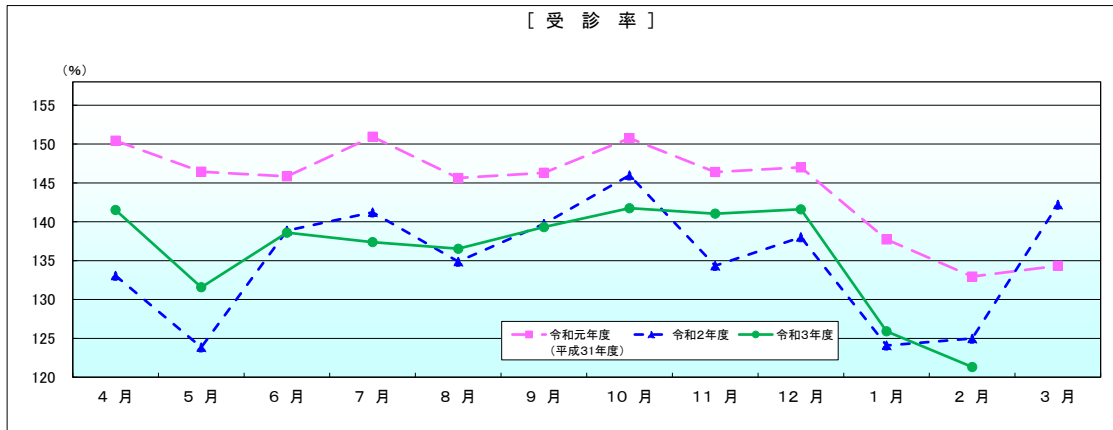
区分	件数	日数又は回数	点数	1人当たり費用額		受診率		1件当たり費用額	
				前年同月比		前年同月比		前年同月比	
入院	61,241 件	1,146,017 日	3,522,905,453 点	41,454 円	93.89 %	7,206 %	93.49 %	575,253 円	100.43 %
入院外	859,193	1,267,223	1,605,964,667	18,898	96.83	101.102	97.46	18,692	99.35
歯科	110,541	203,591	186,427,378	2,194	96.37	13.007	96.09	16,865	100.29
合計	1,030,975	2,616,831	5,315,297,498	62,546	94.85	121.316	97.07	51,556	97.71
調剤	656,858	774,652 回	1,042,850,427	12,271	99.30	—	—	15,876	100.69
食事療養・生活療養	57,277	2,808,280	1,921,173,782 円	2,261	93.78	—	—	33,542	100.71
訪問看護	4,178	36,542 日	484,622,445	570	117.77	—	—	115,994	107.91

※食事療養・生活療養の件数は再掲、回数及び金額については別掲である。

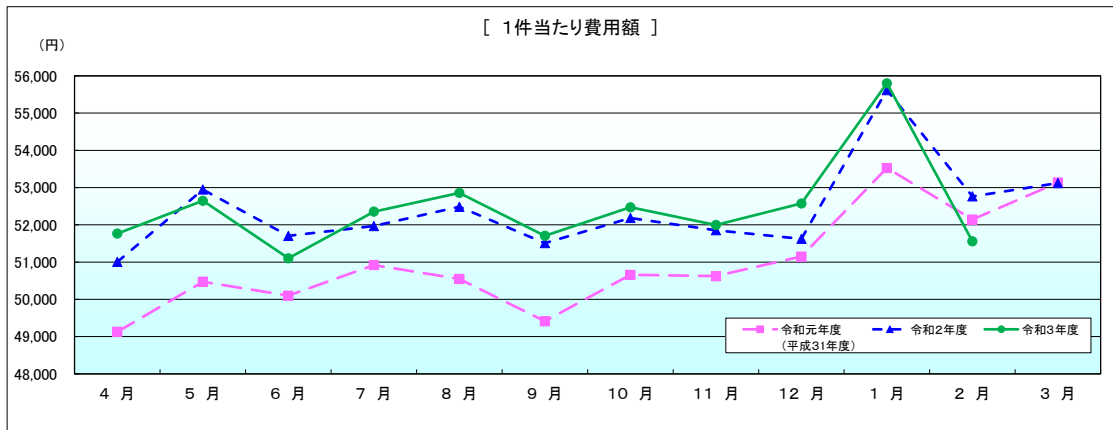
後期高齢者医療



	4月	5月	6月	7月	8月	9月	10月	11月	12月	1月	2月	3月
令和元年度 (平成31年度)	73,905	73,912	73,071	76,861	73,616	72,290	76,367	74,116	75,192	73,721	69,323	71,381
令和2年度	67,871	65,577	71,803	73,385	70,789	71,974	76,180	69,667	71,250	69,016	65,944	75,542
令和3年度	73,255	69,270	70,825	71,930	72,171	72,031	74,380	73,335	74,447	70,257	62,546	
前年同月比	107.93	105.63	98.64	98.02	101.95	100.08	97.64	105.27	104.49	101.80	94.85	



	4月	5月	6月	7月	8月	9月	10月	11月	12月	1月	2月	3月
令和元年度 (平成31年度)	150.434	146.439	145.852	150.942	145.638	146.297	150.754	146.404	147.007	137.731	132.950	134.339
令和2年度	133.067	123.854	138.872	141.212	134.876	139.732	145.985	134.349	138.015	124.094	124.980	142.211
令和3年度	141.515	131.574	138.594	137.387	136.538	139.310	141.752	141.044	141.605	125.908	121.316	
前年同月比	106.35	106.23	99.80	97.29	101.23	99.70	97.10	104.98	102.60	101.46	97.07	



	4月	5月	6月	7月	8月	9月	10月	11月	12月	1月	2月	3月
令和元年度 (平成31年度)	49,128	50,473	50,100	50,921	50,547	49,413	50,657	50,624	51,149	53,525	52,142	53,135
令和2年度	51,005	52,947	51,704	51,968	52,484	51,509	52,184	51,855	51,625	55,616	52,764	53,119
令和3年度	51,765	52,647	51,102	52,355	52,858	51,705	52,472	51,995	52,574	55,800	51,556	
前年同月比	101.49	99.43	98.84	100.75	100.71	100.38	100.55	100.27	101.84	100.33	97.71	

## 医療費の前年同月に対する伸び率

(単位: %)

区 分		後期高齢者医療			
		令和2年度		令和3年度	
		全 国	北海道	全 国	北海道
4月	入院	-5.69	-5.74	7.63	6.63
	入院外	-10.08	-9.45	12.64	10.99
	歯科	-17.22	-14.42	26.07	18.47
	合計	-7.87	-7.23	10.24	8.37
5月	入院	-9.24	-8.25	8.98	4.99
	入院外	-11.58	-13.38	8.56	7.25
	歯科	-22.15	-24.16	22.55	19.82
	合計	-10.69	-10.39	9.39	6.12
6月	入院	-2.46	-1.52	2.28	-1.67
	入院外	1.14	1.28	1.32	0.80
	歯科	-0.82	-4.43	2.53	0.73
	合計	-1.08	-0.80	1.94	-0.82
7月	入院	-3.09	-3.44	1.38	-0.84
	入院外	-4.27	-3.61	-1.85	-1.79
	歯科	-5.12	-6.06	-7.52	-6.89
	合計	-3.62	-3.60	-0.22	-1.37
8月	入院	-2.40	-2.22	2.11	1.67
	入院外	-4.52	-4.76	5.05	5.21
	歯科	-0.94	-1.12	5.47	1.17
	合計	-3.10	-2.95	3.29	2.70
9月	入院	0.35	0.52	-0.40	-0.38
	入院外	-0.02	0.05	3.65	3.62
	歯科	1.36	0.93	3.26	1.57
	合計	0.26	0.39	1.24	0.91
10月	入院	1.55	1.32	-0.55	-2.13
	入院外	-0.06	-1.28	0.26	0.01
	歯科	4.63	2.48	1.03	-0.58
	合計	1.11	0.57	-0.18	-1.42
11月	入院	-1.21	-4.90	3.13	5.18
	入院外	-4.88	-6.20	7.50	8.72
	歯科	-2.73	-6.09	8.67	10.97
	合計	-2.60	-5.34	4.93	6.45
12月	入院	-1.32	-5.71	3.40	5.95
	入院外	-0.73	-2.35	3.78	4.99
	歯科	0.11	-3.14	5.97	8.67
	合計	-1.04	-4.62	3.66	5.77
1月	入院	-2.42	-5.21	2.74	3.91
	入院外	-5.01	-6.51	4.42	1.73
	歯科	-7.95	-10.43	7.18	5.03
	合計	-3.56	-5.76	3.50	3.32
2月	入院	-4.16	-5.05		-4.52
	入院外	-2.95	-2.42		-1.54
	歯科	-3.63	-5.52		-2.00
	合計	-3.71	-4.31		-3.55
3月	入院	3.17	3.35		
	入院外	8.06	12.16		
	歯科	12.22	16.95		
	合計	5.31	6.38		
年度累計	入院	-2.22	-3.08	2.99	1.67
	入院外	-2.93	-3.13	4.38	3.55
	歯科	-3.51	-4.72	6.81	4.71
	合計	-2.54	-3.15	3.66	2.34