

国保医療費の動向

令和6年3月末における一般被保険者数は、前年同月より44,684人減の965,378人（前年同月比95.58%）となっている。

次に、令和6年3月診療分の医療費の状況を前年同月と比較すると、23億7,056万円減（同92.37%）の287億251万円となっている。

また、増減額を構成する要因別影響額及び寄

与率を前年同月比で分析すると、被保険者数（影響額△13億5,159万円、寄与率△57.02%）、1日当たり費用額（同△5億503万円、同△21.30%）、受診率（同△3億5,312万円、同△14.90%）、1件当たり日数（同△1億6,083万円、同△6.78%）とすべて減少しており、影響額合計で23億7,056万円の減少となっている。

1. 当月分被保険者数及び医療費の状況

(1) 被保険者数

（単位：人・%）

区分	令和6年3月末	前年同月比		前年同月差		参 考	
		前月比	前月差	令和5年3月末	令和6年2月末		
一 般	965,378	95.58	99.50	-44,684	-4,823	1,010,062	970,201

(2) 医療費

（単位：千円・%）

区分	令和6年3月診療分	前年同月比		前年同月差		参 考	
		前月比	前月差	令和5年3月診療分	令和6年2月診療分		
一 般	28,702,507	92.37	104.32	-2,370,564	1,188,303	31,073,071	27,514,204

2. 保険種別診療費要因別影響額及び寄与率の状況（対前年同月比較分析）

(1) 一般

（単位：千円・%）

区 分	増減額		被保険者数		受診率		1日当たり費用額		1件当たり日数	
	寄与率	影響額	寄与率	影響額	寄与率	影響額	寄与率	影響額	寄与率	
入 院	-1,057,311	-44.61	-697,571	-29.43	-214,224	-9.04	-424,716	-17.92	279,200	11.78
入院外	-1,046,565	-44.15	-540,034	-22.78	-134,794	-5.69	-68,346	-2.88	-303,391	-12.80
歯 科	-266,688	-11.24	-113,983	-4.81	-4,102	-0.17	-11,969	-0.50	-136,634	-5.76
計	-2,370,564	-100.00	-1,351,588	-57.02	-353,120	-14.90	-505,031	-21.30	-160,825	-6.78

※増減額及び寄与率の各項目については、端数処理の関係上、数値に誤差が生じる場合がある。

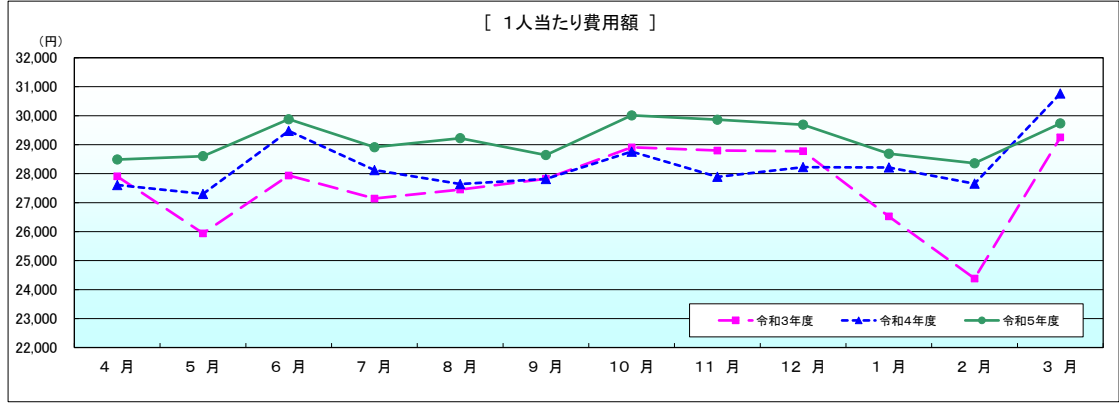
【一般分】

令和6年3月診療分医療費確定額

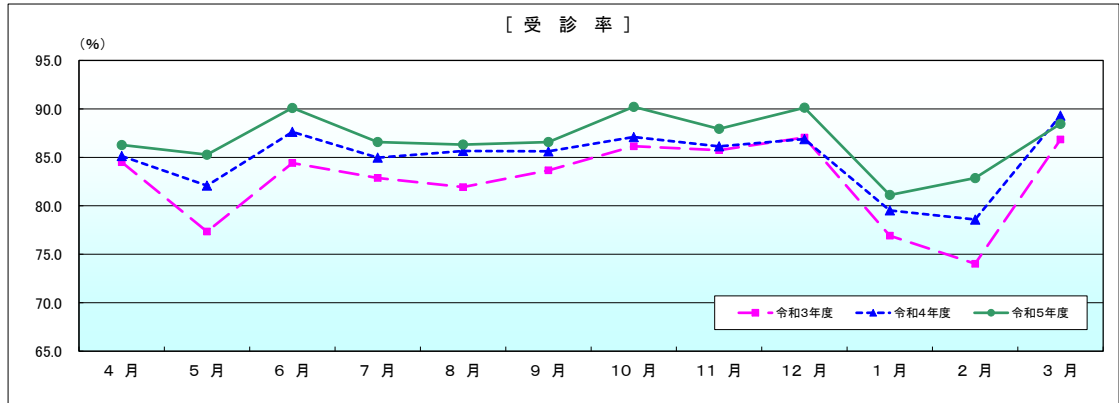
区分	件数	日数及び回数	点数	1人当たり費用額		受診率		1件当たり費用額	
				前年同月比		前年同月比		前年同月比	
入院	23,291 件	373,135 日	1,489,491,322 点	15,429 円	97.69 %	2,413 %	98.62 %	639,514 円	99.06 %
入院外	673,930	926,571	1,141,966,369	11,829	95.84	69,810	98.88	16,945	96.93
歯科	156,695	272,279	238,793,000	2,474	94.12	16,231	99.84	15,239	94.27
合計	853,916	1,571,985	2,870,250,691	29,732	96.65	88,454	99.04	33,613	97.58
調剤	490,119	556,521 回	675,610,346	6,998	96.75	—	—	13,785	96.88
食事療養・生活療養	22,198	977,888	650,328,164 円	674	100.00	—	—	29,297	101.52
訪問看護	3,083	22,903 日	297,401,145	308	122.71	—	—	96,465	111.43

※食事療養・生活療養の件数及び回数は、再掲である。

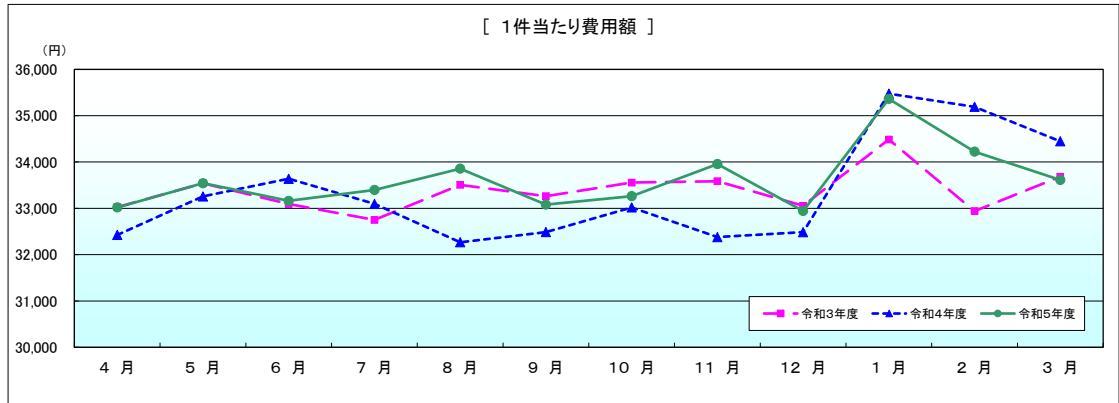
一般



	4月	5月	6月	7月	8月	9月	10月	11月	12月	1月	2月	3月
令和3年度	27,908	25,940	27,936	27,143	27,453	27,826	28,907	28,798	28,774	26,526	24,383	29,251
令和4年度	27,607	27,300	29,476	28,124	27,640	27,816	28,759	27,891	28,225	28,215	27,655	30,764
令和5年度	28,489	28,604	29,878	28,914	29,223	28,641	30,009	29,861	29,688	28,687	28,359	29,732
前年同月比	103.19	104.78	101.36	102.81	105.73	102.97	104.35	107.06	105.18	101.67	102.55	96.65



	4月	5月	6月	7月	8月	9月	10月	11月	12月	1月	2月	3月
令和3年度	84,507	77,342	84,418	82,877	81,934	83,657	86,143	85,747	87,048	76,918	74,023	86,841
令和4年度	85,140	82,088	87,626	84,975	85,662	85,623	87,095	86,139	86,885	79,529	78,582	89,307
令和5年度	86,280	85,278	90,098	86,580	86,316	86,580	90,217	87,939	90,120	81,121	82,865	88,454
前年同月比	101.34	103.89	102.82	101.89	100.76	101.12	103.58	102.09	103.72	102.00	105.45	99.04



	4月	5月	6月	7月	8月	9月	10月	11月	12月	1月	2月	3月
令和3年度	33,025	33,540	33,093	32,750	33,506	33,262	33,557	33,585	33,056	34,486	32,940	33,684
令和4年度	32,425	33,257	33,639	33,096	32,267	32,487	33,020	32,379	32,485	35,477	35,192	34,447
令和5年度	33,019	33,542	33,162	33,396	33,856	33,081	33,263	33,956	32,943	35,364	34,223	33,613
前年同月比	101.83	100.86	98.58	100.91	104.92	101.83	100.74	104.87	101.41	99.68	97.25	97.58

医療費の前年同月に対する伸び率

(単位:%)

区 分		一 般		一 般	
		令和4年度		令和5年度	
		全 国	北海道	全 国	北海道
4 月	入 院	-2.02	-4.36	0.49	-0.62
	入院外	-1.80	-3.12	-4.86	-2.89
	歯 科	-2.06	-4.81	-4.56	-3.35
	合 計	-1.92	-3.89	-2.43	-1.78
5 月	入 院	2.55	0.57	-1.61	0.18
	入院外	3.45	4.17	-0.48	-0.42
	歯 科	4.10	3.16	-0.97	0.01
	合 計	3.08	2.19	-1.05	-0.08
6 月	入 院	0.77	3.56	-3.63	-4.68
	入院外	0.16	0.63	-2.33	-1.76
	歯 科	1.76	5.10	-4.89	-3.70
	合 計	0.59	2.51	-3.17	-3.44
7 月	入 院	-2.45	1.13	0.48	-1.10
	入院外	0.65	-0.45	-3.71	-2.63
	歯 科	1.27	3.37	-4.22	-5.79
	合 計	-0.72	0.68	-1.86	-2.11
8 月	入 院	-8.95	-7.04	6.13	4.46
	入院外	4.86	2.90	-6.00	-2.54
	歯 科	1.02	2.57	-5.35	-6.44
	合 計	-1.91	-2.30	-0.68	0.61
9 月	入 院	-4.35	-5.55	-0.38	0.15
	入院外	-0.33	-0.64	-3.21	-3.94
	歯 科	-1.05	0.68	-2.89	-6.41
	合 計	-2.23	-3.06	-1.91	-2.10
10 月	入 院	-2.60	-5.07	-3.80	-0.58
	入院外	-2.81	-2.73	-0.26	0.41
	歯 科	-4.27	-3.66	-1.31	-2.70
	合 計	-2.85	-4.03	-2.00	-0.36
11 月	入 院	-5.47	-11.25	-1.99	7.38
	入院外	-0.88	-0.93	-3.66	-2.16
	歯 科	-4.45	-6.65	-5.15	-4.08
	合 計	-3.34	-6.81	-3.03	2.43
12 月	入 院	-9.10	-8.39	1.92	2.95
	入院外	-0.52	-2.40	-3.55	-1.24
	歯 科	-6.15	-5.77	-1.41	-3.77
	合 計	-4.98	-5.78	-0.95	0.65
1 月	入 院	-2.15	3.87	-1.21	-3.62
	入院外	-0.15	-0.14	-2.28	-0.88
	歯 科	-1.12	0.44	-1.68	-5.53
	合 計	-1.17	2.04	-1.74	-2.71
2 月	入 院	10.66	13.31	-5.81	-4.24
	入院外	0.17	2.90	0.29	1.86
	歯 科	4.67	7.93	-3.97	-3.66
	合 計	5.31	8.66	-2.98	-1.85
3 月	入 院	4.68	1.88		-6.63
	入院外	-2.49	-0.98		-8.40
	歯 科	-0.60	1.48		-10.05
	合 計	0.89	0.68		-7.63
年度 累計	入 院	-1.68	-1.69	-0.94	-0.66
	入院外	-0.02	-0.15	-2.77	-2.12
	歯 科	-0.70	0.10	-3.33	-4.66
	合 計	-0.84	-0.93	-1.99	-1.58