

後期高齢者医療費の動向

令和5年10月末における被保険者数は、前年同月より23,186人増の886,897人(前年同月比102.68%)となっている。

次に、令和5年10月診療分の医療費の状況を前年同月と比較すると、33億6,563万円増(同105.31%)の667億7,091万円となっている。

また、増減額を構成する要因別影響額及び寄与率を

前年同月比で分析すると、1件当たり日数(影響額△7億7,146万円、寄与率△22.91%)では減少しているが、受診率(同18億6,256万円、同55.34%)、被保険者数(同17億2,384万円、同51.22%)、1日当たり費用額(同5億5,069万円、同16.36%)の増加による影響が寄与し、影響額合計で33億6,563万円の増額となっている。

1. 当月分被保険者数及び医療費の状況

(1) 被保険者数

(単位:人・%)

区分	令和5年10月末	前年同月比		前年同月差		参 考	
		前月比	前月差	令和4年10月末	令和5年9月末		
後期高齢者	886,897	102.68	100.16	23,186	1,390	863,711	885,507

(2) 医療費

(単位:千円・%)

区分	令和5年10月診療分	前年同月比		前年同月差		参 考	
		前月比	前月差	令和4年10月診療分	令和5年9月診療分		
後期高齢者	66,770,905	105.31	102.91	3,365,631	1,889,912	63,405,274	64,880,993

2. 保険種別診療費要因別影響額及び寄与率の状況(対前年同月比較分析)

後期高齢者医療

(単位:千円・%)

区分	増減額		被保険者数		受診率		1日当たり費用額		1件当たり日数	
	増減額	寄与率	影響額	寄与率	影響額	寄与率	影響額	寄与率	影響額	寄与率
入院	1,926,130	57.23	1,133,487	33.68	1,318,297	39.17	167,088	4.96	-692,742	-20.58
入院外	1,321,559	39.27	521,039	15.48	436,265	12.96	391,665	11.64	-27,410	-0.81
歯科	117,943	3.51	69,310	2.06	107,997	3.21	-8,061	-0.24	-51,303	-1.52
計	3,365,631	100.00	1,723,836	51.22	1,862,559	55.34	550,692	16.36	-771,455	-22.91

※増減額及び寄与率の各項目については、端数処理の関係上、数値に誤差が生じる場合がある。

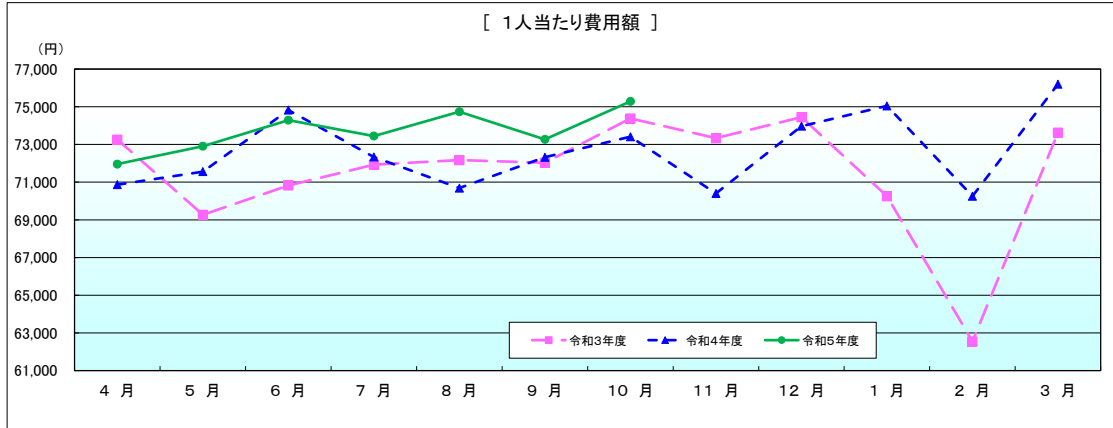
[後期高齢者医療分]

令和5年10月診療分医療費確定額

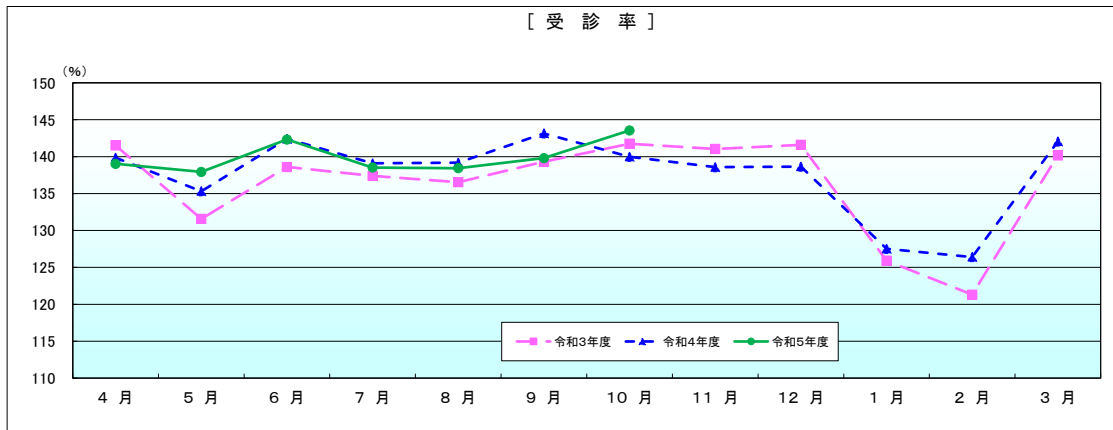
区分	件数	日数又は回数	点数	1人当たり費用額		受診率		1件当たり費用額	
				前年同月比	円	前年同月比	%	前年同月比	円
入院	70,646 件	1,321,493 日	4,375,902.078 点	49,339 円	101.87 %	7,966 %	103.15 %	619,413 円	98.76 %
入院外	1,042,677	1,592,499	2,033,602.803	22,929	104.15	117,565	102.24	19,504	101.87
歯科	159,805	294,930	267,585.650	3,017	101.88	18,018	104.26	16,745	97.71
合計	1,273,128	3,208,922	6,677,090.531	75,286	102.56	143,549	102.54	52,446	100.01
調剤	780,020	944,436 回	1,183,798.973	13,348	102.59	—	—	15,177	99.54
食事療養・生活療養	66,277	3,194,905	2,186,035.621 円	2,465	101.44	—	—	32,983	98.14
訪問看護	5,073	52,620 日	742,045.970	837	122.91	—	—	146,274	111.97

※食事療養・生活療養の件数は再掲、回数及び金額については別掲である。

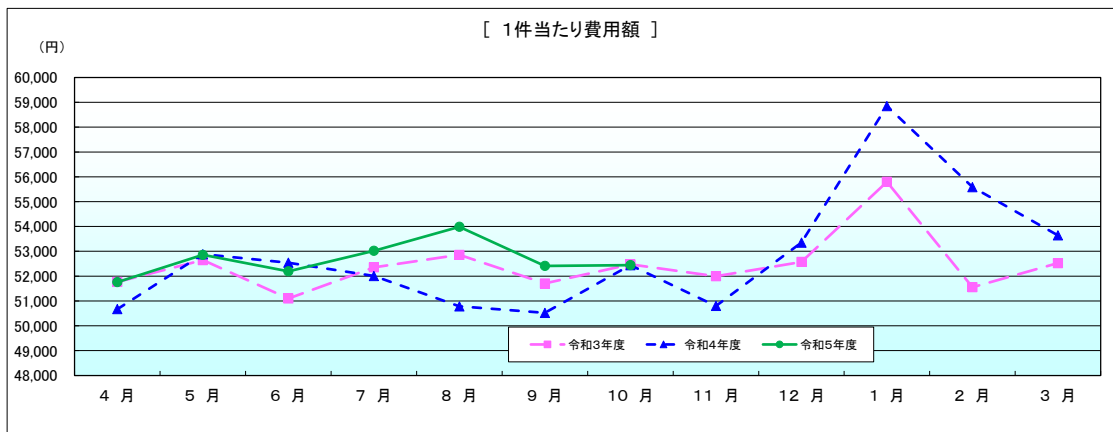
後期高齢者医療



	4月	5月	6月	7月	8月	9月	10月	11月	12月	1月	2月	3月
令和3年度	73,255	69,270	70,825	71,930	72,171	72,031	74,380	73,335	74,447	70,257	62,546	73,626
令和4年度	70,868	71,557	74,823	72,334	70,687	72,322	73,410	70,399	73,970	75,046	70,257	76,199
令和5年度	71,958	72,907	74,288	73,446	74,736	73,270	75,286					
前年同月比	101.54	101.89	99.28	101.54	105.73	101.31	102.56					



	4月	5月	6月	7月	8月	9月	10月	11月	12月	1月	2月	3月
令和3年度	141,515	131,574	138,594	137,387	136,538	139,310	141,752	141,044	141,605	125,908	121,316	140,170
令和4年度	139,856	135,313	142,411	139,091	139,190	143,147	139,989	138,581	138,646	127,527	126,398	142,056
令和5年度	139,023	137,935	142,326	138,522	138,436	139,800	143,549					
前年同月比	99.41	101.94	99.94	99.59	99.46	97.66	102.54					



	4月	5月	6月	7月	8月	9月	10月	11月	12月	1月	2月	3月
令和3年度	51,765	52,647	51,102	52,355	52,858	51,705	52,472	51,995	52,574	55,800	51,556	52,526
令和4年度	50,673	52,883	52,541	52,005	50,784	50,522	52,440	50,800	53,351	58,847	55,584	53,640
令和5年度	51,760	52,857	52,196	53,021	53,986	52,411	52,446					
前年同月比	102.15	99.95	99.34	101.95	106.31	103.74	100.01					

医療費の前年同月に対する伸び率

(単位: %)

区 分		後期高齢者医療			
		令和4年度		令和5年度	
		全 国	北海道	全 国	北海道
4 月	入 院	2.40	-1.42	7.19	5.08
	入院外	1.14	-0.92	2.76	2.49
	歯 科	3.86	2.04	4.18	2.75
	合 計	2.01	-1.13	5.43	4.18
5 月	入 院	8.02	5.13	5.05	3.42
	入院外	6.80	6.06	7.05	6.92
	歯 科	13.64	12.36	7.81	7.49
	合 計	7.85	5.66	5.88	4.62
6 月	入 院	8.93	8.82	2.62	1.44
	入院外	6.02	5.29	3.92	3.44
	歯 科	12.65	18.15	3.49	1.15
	合 計	8.05	8.08	3.13	2.03
7 月	入 院	2.55	3.07	8.30	4.89
	入院外	5.18	1.34	4.91	3.67
	歯 科	16.36	14.32	4.48	0.54
	合 計	4.10	2.95	6.88	4.35
8 月	入 院	-2.68	-1.94	16.89	11.33
	入院外	7.73	3.95	3.31	4.36
	歯 科	8.05	11.08	3.14	-1.16
	合 計	1.52	0.31	11.08	8.65
9 月	入 院	5.85	2.46	7.23	5.85
	入院外	5.46	3.03	2.41	1.40
	歯 科	8.39	8.58	2.53	-2.46
	合 計	5.83	2.87	5.22	4.12
10 月	入 院	8.68	1.92		4.60
	入院外	1.79	-0.25		6.95
	歯 科	2.26	0.19		4.61
	合 計	5.86	1.19		5.31
11 月	入 院	4.61	-3.40		
	入院外	3.83	2.20		
	歯 科	2.59	-0.79		
	合 計	4.23	-1.61		
12 月	入 院	-0.87	2.11		
	入院外	3.86	1.66		
	歯 科	-0.15	-3.24		
	合 計	0.84	1.77		
1 月	入 院	7.92	10.89		
	入院外	6.48	6.04		
	歯 科	5.70	5.87		
	合 計	7.33	9.35		
2 月	入 院	21.56	18.18		
	入院外	7.94	7.93		
	歯 科	15.86	17.40		
	合 計	16.36	15.06		
3 月	入 院	13.25	6.71		
	入院外	4.76	4.12		
	歯 科	10.04	11.87		
	合 計	10.00	6.10		
年度累計	入 院	6.59	4.22	7.75	5.18
	入院外	5.03	3.26	4.04	4.15
	歯 科	7.99	7.73	4.27	1.79
	合 計	6.10	4.06	6.23	4.73