

後期高齢者医療費の動向

令和6年3月末における被保険者数は、前年同月より24,640人増の898,813人（前年同月比102.82%）となっている。

次に、令和6年3月診療分の医療費の状況を前年同月と比較すると6億1,238万円減（同99.08%）の659億9,863万円となっている。

また、増減額を構成する要因別影響額及び寄与

率を前年同月比で分析すると、被保険者数（影響額18億928万円、寄与率295.46%）では増加しているが、受診率（同△11億8,917万円、同△194.18%）、1日当たり費用額（同△8億503万円、同△131.47%）、1件当たり日数（同△4億2,746万円、同△69.80%）の減少による影響が寄与し、影響額合計で6億1,238万円の減少となっている。

1. 当月分被保険者数及び医療費の状況

(1) 被保険者数

(単位:人・%)

区分	令和6年3月末	前年同月比		前年同月差		参 考	
		前月比	前月差	令和5年3月末	令和6年2月末		
後期高齢者	898,813	102.82	100.44	24,640	3,960	874,173	894,853

(2) 医療費

(単位:千円・%)

区分	令和6年3月診療分	前年同月比		前年同月差		参 考	
		前月比	前月差	令和5年3月診療分	令和6年2月診療分		
後期高齢者	65,998,632	99.08	104.91	-612,375	3,089,775	66,611,007	62,908,857

2. 保険種別診療費要因別影響額及び寄与率の状況(対前年同月比較分析)

後期高齢者医療

(単位:千円・%)

区分	増減額	寄与率	被保険者数		受診率		1日当たり費用額		1件当たり日数	
			影響額	寄与率	影響額	寄与率	影響額	寄与率	影響額	寄与率
入院	-275,669	-45.01	1,192,961	194.81	-534,872	-87.34	-1,224,361	-199.94	290,603	47.46
入院外	-262,929	-42.93	546,521	89.25	-658,759	-107.57	431,742	70.50	-582,433	-95.11
歯科	-73,777	-12.05	69,800	11.40	4,460	0.73	-12,409	-2.03	-135,628	-22.15
計	-612,375	-100.00	1,809,282	295.46	-1,189,171	-194.18	-805,028	-131.47	-427,458	-69.80

※増減額及び寄与率の各項目については、端数処理の関係上、数値に誤差が生じる場合がある。

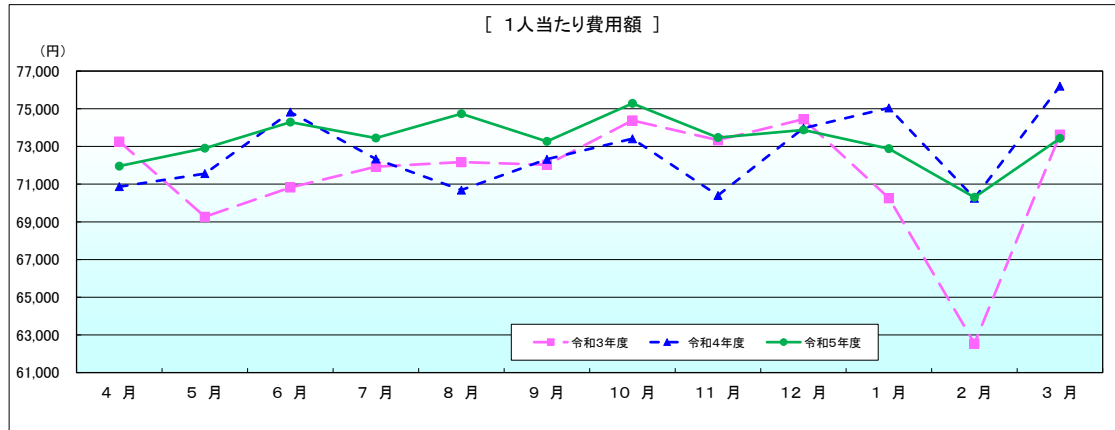
[後期高齢者医療分]

令和6年3月診療分医療費確定額

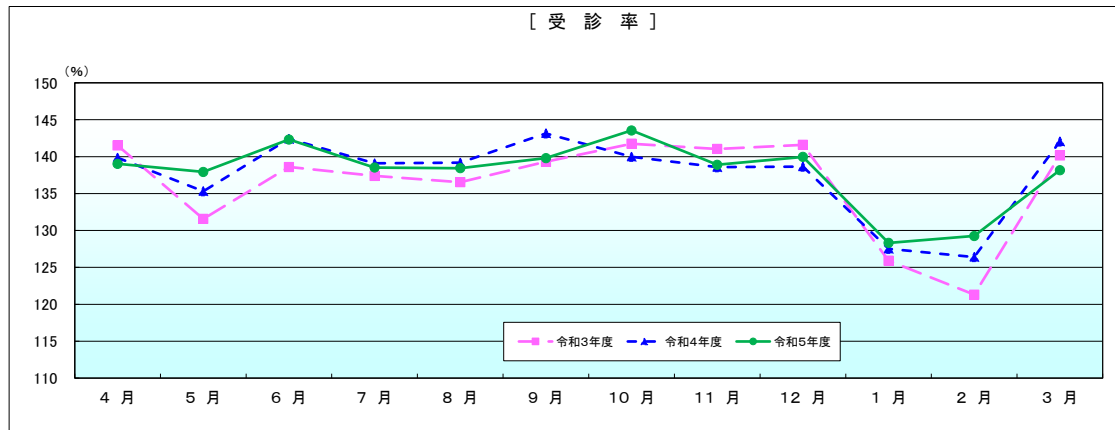
区分	件数	日数又は回数	点数	1人当たり費用額		受診率		1件当たり費用額	
				前年同月比		前年同月比		前年同月比	
入院	69,612 件	1,333,488 日	4,351,659,208 点	48,416 円	96.65 %	7.745 %	98.77 %	625,131 円	97.85 %
入院外	1,015,058	1,523,536	1,993,590,060	22,180	95.99	112,933	96.73	19,640	99.24
歯科	157,206	281,155	254,613,913	2,833	94.52	17,490	100.18	16,196	94.35
合計	1,241,876	3,138,179	6,599,863,181	73,429	96.36	138,168	97.26	53,144	99.08
調剤	768,694	916,313 回	1,190,043,441	13,240	94.66	—	—	15,481	97.55
食事療養・生活療養	65,356	3,234,510	2,218,597,399 円	2,468	99.36	—	—	33,946	100.72
訪問看護	5,250	54,265 日	759,154,570	845	108.61	—	—	144,601	103.52

※食事療養・生活療養の件数は再掲、回数及び金額については別掲である。

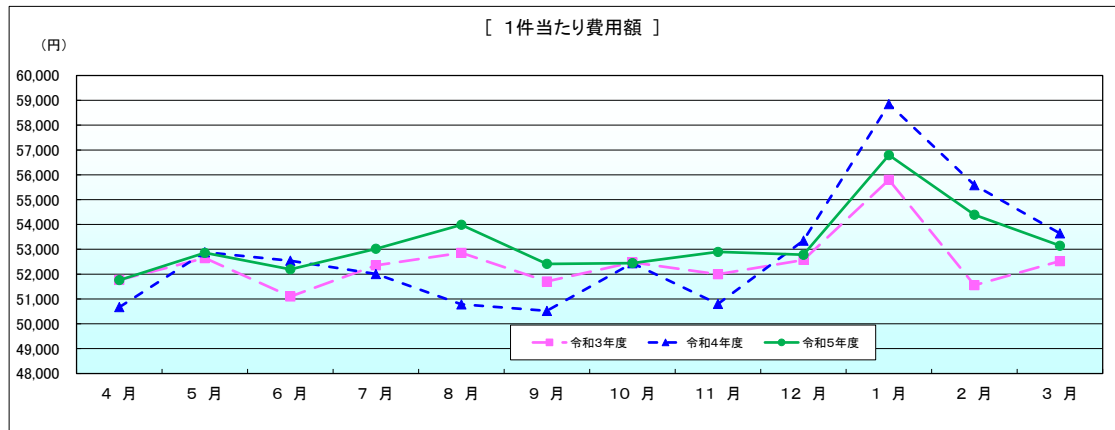
後期高齢者医療



	4月	5月	6月	7月	8月	9月	10月	11月	12月	1月	2月	3月
令和3年度	73,255	69,270	70,825	71,930	72,171	72,031	74,380	73,335	74,447	70,257	62,546	73,626
令和4年度	70,868	71,557	74,823	72,334	70,687	72,322	73,410	70,399	73,970	75,046	70,257	76,199
令和5年度	71,958	72,907	74,288	73,446	74,736	73,270	75,286	73,473	73,876	72,880	70,301	73,429
前年同月比	101.54	101.89	99.28	101.54	105.73	101.31	102.56	104.37	99.87	97.11	100.06	96.36



	4月	5月	6月	7月	8月	9月	10月	11月	12月	1月	2月	3月
令和3年度	141,515	131,574	138,594	137,387	136,538	139,310	141,752	141,044	141,605	125,908	121,316	140,170
令和4年度	139,855	135,313	142,411	139,091	139,190	143,147	139,989	138,581	138,646	127,527	126,398	142,056
令和5年度	139,023	137,935	142,326	138,522	138,436	139,800	143,549	138,899	139,969	128,321	129,254	138,168
前年同月比	99.41	101.94	99.94	99.59	99.46	97.66	102.54	100.23	100.95	100.62	102.26	97.26



	4月	5月	6月	7月	8月	9月	10月	11月	12月	1月	2月	3月
令和3年度	51,765	52,647	51,102	52,355	52,858	51,705	52,472	51,995	52,574	55,800	51,556	52,526
令和4年度	50,673	52,883	52,541	52,005	50,784	50,522	52,440	50,800	53,351	58,847	55,584	53,640
令和5年度	51,760	52,857	52,196	53,021	53,986	52,411	52,446	52,897	52,780	56,795	54,390	53,144
前年同月比	102.15	99.95	99.34	101.95	106.31	103.74	100.01	104.13	98.93	96.51	97.85	99.08

医療費の前年同月に対する伸び率

(単位: %)

区 分		後期高齢者医療			
		令和4年度		令和5年度	
		全 国	北海道	全 国	北海道
4 月	入 院	2.40	-1.42	7.19	5.08
	入院外	1.14	-0.92	2.76	2.49
	歯 科	3.86	2.04	4.18	2.75
	合 計	2.01	-1.13	5.43	4.18
5 月	入 院	8.02	5.13	5.05	3.42
	入院外	6.80	6.06	7.05	6.92
	歯 科	13.64	12.36	7.81	7.49
	合 計	7.85	5.66	5.88	4.62
6 月	入 院	8.93	8.82	2.62	1.44
	入院外	6.02	5.29	3.92	3.44
	歯 科	12.65	18.15	3.49	1.15
	合 計	8.05	8.08	3.13	2.03
7 月	入 院	2.55	3.07	8.30	4.89
	入院外	5.18	1.34	4.91	3.67
	歯 科	16.36	14.32	4.48	0.54
	合 計	4.10	2.95	6.88	4.35
8 月	入 院	-2.68	-1.94	16.89	11.33
	入院外	7.73	3.95	3.31	4.36
	歯 科	8.05	11.08	3.14	-1.16
	合 計	1.52	0.31	11.08	8.65
9 月	入 院	5.85	2.46	7.23	5.85
	入院外	5.46	3.03	2.41	1.40
	歯 科	8.39	8.58	2.53	-2.46
	合 計	5.83	2.87	5.22	4.12
10 月	入 院	8.68	1.92	1.15	4.60
	入院外	1.79	-0.25	6.74	6.95
	歯 科	2.26	0.19	7.75	4.61
	合 計	5.86	1.19	3.42	5.31
11 月	入 院	4.61	-3.40	2.77	9.40
	入院外	3.83	2.20	3.12	3.16
	歯 科	2.59	-0.79	4.13	4.23
	合 計	4.23	-1.61	2.97	7.23
12 月	入 院	-0.87	2.11	7.90	2.25
	入院外	3.86	1.66	3.00	3.11
	歯 科	-0.15	-3.24	8.77	6.77
	合 計	0.84	1.77	6.16	2.68
1 月	入 院	7.92	10.89	3.60	-1.96
	入院外	6.48	6.04	4.74	3.96
	歯 科	5.70	5.87	8.99	4.81
	合 計	7.33	9.35	4.22	-0.12
2 月	入 院	21.56	18.18	-1.05	0.82
	入院外	7.94	7.93	6.03	7.49
	歯 科	15.86	17.40	4.70	5.15
	合 計	16.36	15.06	1.60	2.87
3 月	入 院	13.25	6.71		-0.63
	入院外	4.76	4.12		-1.30
	歯 科	10.04	11.87		-2.82
	合 計	10.00	6.10		-0.92
年度累計	入 院	6.59	4.22	5.43	3.74
	入院外	5.03	3.26	4.34	3.73
	歯 科	7.99	7.73	5.43	2.45
	合 計	6.10	4.06	5.04	3.69