

## 後期高齢者（長寿）医療費の動向

平成25年3月末における被保険者数を前年同月と比較すると、19,065人（伸び率2.73%）増の717,045人となっている。

また、平成25年3月診療分の医療費の状況を前年同月と比較すると、4億6,662万円（同0.91%）増の医療費総額519億2,944万円となっている。

次に、増減額を構成する要因別影響額及び寄与率を前

年同月比で分析すると、合計分において、受診率（影響額12億4,411万円、寄与率266.62%）1件当たり日数（同7億2,835万円、同156.09%）では減少しているが、被保険者数（同13億8,062万円、同295.88%）1日当たり費用額（同10億5,846万円、同226.83%）の増加による影響が寄与し、影響額合計4億6,662万円の増額となっている。

### 1. 当月分被保険者数及び医療費の状況

#### (1) 被保険者数

（単位：人・%）

区分	平成25年3月末	伸び率		増減数		参考	
		前年同月比	前月比	前年同月比	前月比	平成24年3月末	平成25年2月末
後期高齢者	717,045	2.73	0.31	19,065	2,237	697,980	714,808

#### (2) 医療費

（単位：千円・%）

区分	平成25年3月診療分	伸び率		増減額		参考	
		前年同月比	前月比	前年同月比	前月比	平成24年3月診療分	平成25年2月診療分
後期高齢者	51,929,443	0.91	8.56	466,621	4,095,364	51,462,822	47,834,079

### 2. 保険種別診療費要因別影響額及び寄与率の状況（対前年同月比較分析）

#### 後期高齢者医療

（単位：千円・%）

区分	増減額	寄与率	被保険者数		受診率		1日当たり費用額		1件当たり日数	
			影響額	寄与率	影響額	寄与率	影響額	寄与率	影響額	寄与率
入院	434,510	93.12	918,676	196.88	-931,105	-199.54	390,487	83.68	56,452	12.10
入院外	-19,322	-4.14	417,558	89.49	-332,683	-71.30	647,618	138.79	-751,815	-161.12
歯科	51,433	11.02	44,386	9.51	19,682	4.22	20,355	4.36	-32,990	-7.07
計	466,621	100.00	1,380,620	295.88	-1,244,106	-266.62	1,058,460	226.83	-728,353	-156.09

増減額及び寄与率の各項目については、端数処理の関係上、数値に誤差が生じる場合がある。

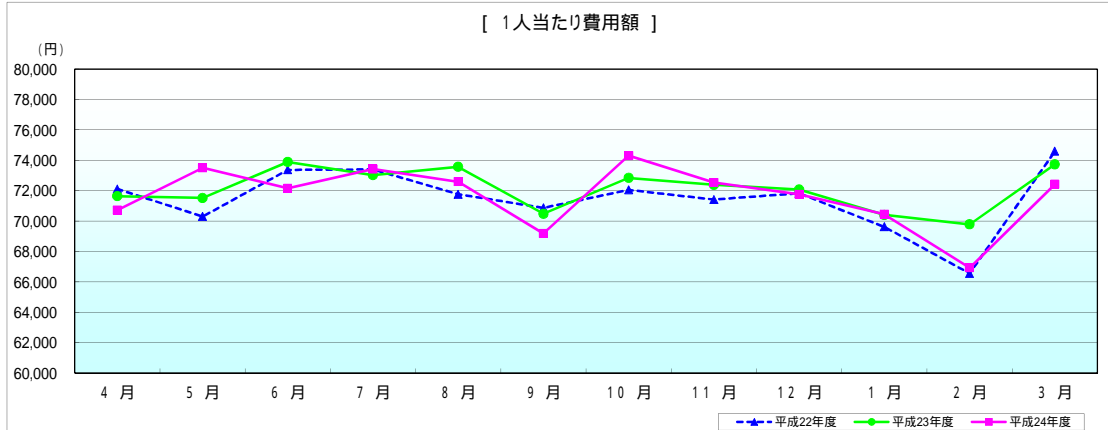
[後期高齢者医療分]

平成25年3月診療分医療費確定額

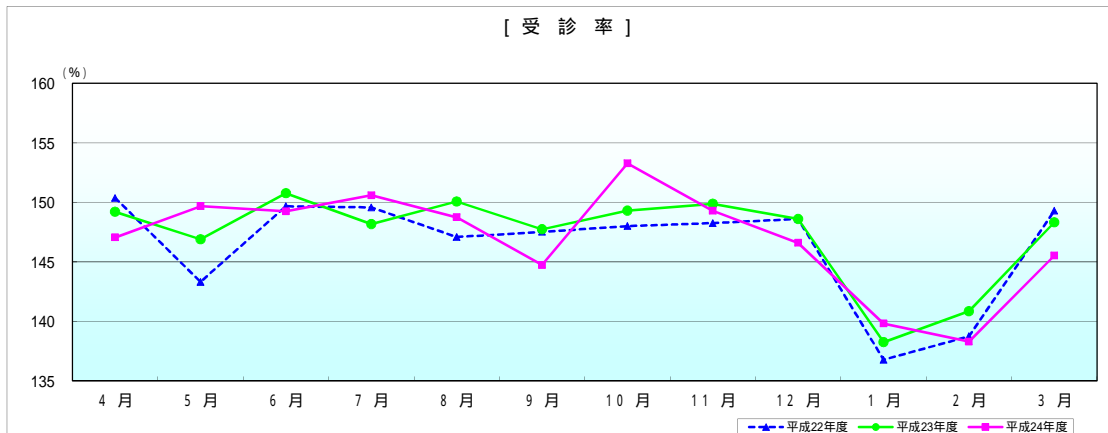
区分	件数	日数又は回数	点数	1人当たり費用額		受診率		1件当たり費用額	
				前年同月比		前年同月比		前年同月比	
入院	65,038 件	1,314,617 日	3,455,189,554 点	48,187 円	98.58 %	9.070 %	97.27 %	531,257 円	101.35 %
入院外	888,111	1,566,645	1,570,458,185	21,902	97.22	123,857	97.88	17,683	99.33
歯科	90,353	213,407	167,296,521	2,333	100.43	12,601	101.21	18,516	99.23
合計	1,043,502	3,094,669	5,192,944,260	72,421	98.22	145,528	98.12	49,765	100.11
調剤	622,758	799,950 回	1,022,421,563	14,259	95.20	-	-	16,418	96.39
食事療養・生活療養	61,318	3,332,773	2,319,334,490 円	3,235	97.18	-	-	37,825	100.13
訪問看護	1,820	13,860 日	147,485,000	206	119.08	-	-	81,036	108.70

食事療養・生活療養の件数は再掲、回数及び金額については別掲である。

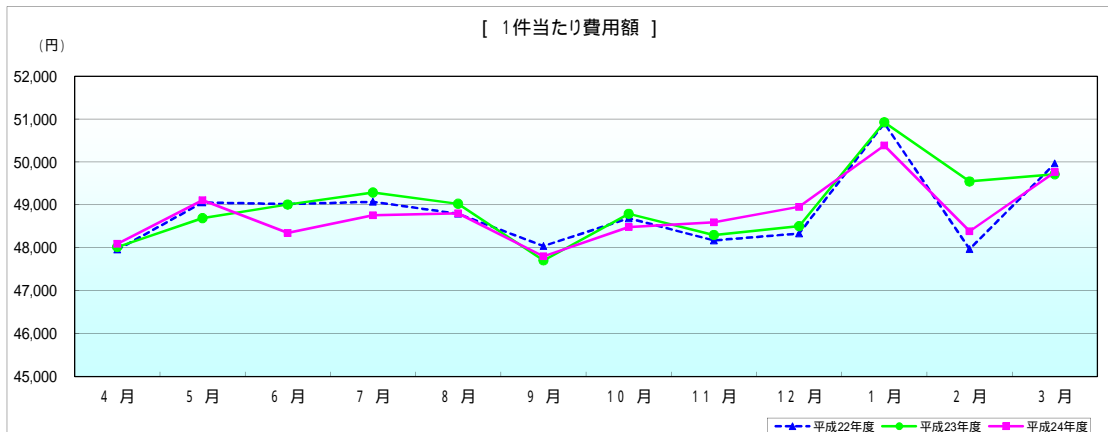
後期高齢者(長寿)医療



	4月	5月	6月	7月	8月	9月	10月	11月	12月	1月	2月	3月
平成22年度	72,110	70,303	73,371	73,398	71,765	70,869	72,056	71,414	71,825	69,620	66,554	74,595
平成23年度	71,640	71,524	73,886	73,031	73,570	70,477	72,842	72,385	72,076	70,405	69,787	73,731
平成24年度	70,717	73,503	72,153	73,424	72,590	69,184	74,312	72,543	71,762	70,449	66,919	72,421
前年同月比	98.71	102.77	97.65	100.54	98.67	98.16	102.02	100.22	99.57	100.06	95.89	98.22



	4月	5月	6月	7月	8月	9月	10月	11月	12月	1月	2月	3月
平成22年度	150.364	143.312	149.672	149.571	147.081	147.517	148.000	148.249	148.600	136.773	138.745	149.294
平成23年度	149.201	146.895	150.762	148.171	150.069	147.731	149.292	149.874	148.598	138.247	140.854	148.319
平成24年度	147.048	149.669	149.240	150.587	148.741	144.737	153.275	149.284	146.587	139.823	138.300	145.528
前年同月比	98.56	101.89	98.99	101.63	99.12	97.97	102.67	99.61	98.65	101.14	98.19	98.12



	4月	5月	6月	7月	8月	9月	10月	11月	12月	1月	2月	3月
平成22年度	47,957	49,056	49,021	49,073	48,793	48,041	48,686	48,171	48,335	50,902	47,969	49,965
平成23年度	48,016	48,690	49,008	49,289	49,024	47,706	48,791	48,297	48,504	50,927	49,545	49,711
平成24年度	48,091	49,110	48,347	48,758	48,803	47,800	48,483	48,594	48,955	50,385	48,387	49,765
前年同月比	100.16	100.86	98.65	98.92	99.55	100.20	99.37	100.61	100.93	98.94	97.66	100.11

## 医療費の前年同月に対する伸び率

(単位: %)

区 分		後期高齢者(長寿)医療			
		平成23年度		平成24年度	
		全 国	北海道	全 国	北海道
4月	入院	3.82	2.94	2.86	2.44
	入院外	2.19	1.81	-0.17	-0.87
	歯科	6.07	3.65	2.73	0.93
	合計	3.29	2.61	1.71	1.35
5月	入院	3.27	4.10	4.74	4.49
	入院外	5.30	7.07	6.91	6.76
	歯科	8.40	4.86	11.77	14.71
	合計	4.20	5.01	5.82	5.50
6月	入院	2.96	4.06	1.33	-0.24
	入院外	2.83	3.52	2.02	0.76
	歯科	5.04	3.35	6.91	6.78
	合計	2.99	3.87	1.82	0.30
7月	入院	2.58	3.54	3.05	1.84
	入院外	0.50	0.65	5.07	5.67
	歯科	4.59	0.54	11.02	11.19
	合計	1.88	2.56	4.11	3.30
8月	入院	3.35	4.51	2.82	1.51
	入院外	7.24	7.61	1.29	1.00
	歯科	12.65	9.16	4.06	3.63
	合計	5.11	5.60	2.29	1.42
9月	入院	2.42	1.57	2.44	2.29
	入院外	3.85	3.77	-0.46	-1.75
	歯科	7.91	4.65	5.19	1.96
	合計	3.17	2.35	1.45	1.01
10月	入院	3.52	3.83	5.27	3.00
	入院外	3.63	4.15	7.76	8.72
	歯科	7.02	4.65	11.57	10.20
	合計	3.70	3.95	6.46	4.98
11月	入院	2.39	3.90	5.17	3.20
	入院外	3.32	4.33	3.12	3.14
	歯科	6.81	7.14	4.47	3.77
	合計	2.92	4.14	4.38	3.20
12月	入院	2.88	3.23	4.37	3.35
	入院外	3.10	2.68	1.37	1.06
	歯科	5.75	4.01	2.67	-0.28
	合計	3.08	3.09	3.19	2.53
1月	入院	3.41	3.39	3.31	2.05
	入院外	4.18	4.57	4.53	4.94
	歯科	7.96	6.32	4.72	3.30
	合計	3.84	3.81	3.79	2.93
2月	入院	8.30	7.95		-1.89
	入院外	6.65	6.86		-0.22
	歯科	8.60	7.25		-0.33
	合計	7.71	7.60		-1.34
3月	入院	3.48	1.64		1.27
	入院外	4.17	1.39		-0.12
	歯科	5.05	-1.55		3.17
	合計	3.80	1.46		0.91
年度累計	入院	3.52	3.70	3.54	1.94
	入院外	3.88	3.97	3.13	2.39
	歯科	7.05	4.39	6.51	4.95
	合計	3.79	3.80	3.51	2.18