

# 国保医療費の動向

平成27年3月末における被保険者数は前年同月と比較すると、一般 35,438人(伸び率 2.62%)、退職 12,025人(同 16.50%)で合計 47,463人(同 3.33%)減の1,377,317人となっている。

また、平成27年3月診療分の医療費の状況を前年同月と比較すると、一般2億3,255万円(同0.70%)、退職3億9,464万円(同18.47%)で、合計1億6,209万円(同0.46%)減の医療費総額353億3,035万円となっている。

次に、増減額を構成する要因別影響額及び寄与率を前年同月比で分析すると、合計分において、1日当たり費用額(影響額11億6,470万円、寄与率718.56%)、受診率(同2,017万円、同12.44%)では増加しているが、被保険者数(同12億2,015万円、同752.76%)、1件当たり日数(同1億2,682万円、同78.25%)の減少による影響が寄与し、影響額合計1億6,209万円の減額となっている。

## 1. 当月分被保険者数及び医療費の状況

### (1) 被保険者数

(単位:人・%)

区分	平成27年3月末	伸び率		増減数		参考	
		前年同月比	前月比	前年同月比	前月比	平成26年3月末	平成27年2月末
一般	1,316,460	-2.62	-0.05	-35,438	-598	1,351,898	1,317,058
退職	60,857	-16.50	-2.41	-12,025	-1,503	72,882	62,360
計	1,377,317	-3.33	-0.15	-47,463	-2,101	1,424,780	1,379,418

### (2) 医療費

(単位:千円・%)

区分	平成27年3月診療分	伸び率		増減額		参考	
		前年同月比	前月比	前年同月比	前月比	平成26年3月診療分	平成27年2月診療分
一般	33,588,317	0.70	10.32	232,546	3,141,364	33,355,771	30,446,953
退職	1,742,033	-18.47	4.24	-394,635	70,926	2,136,668	1,671,107
計	35,330,350	-0.46	10.00	-162,089	3,212,290	35,492,439	32,118,060

## 2. 保険種別診療費要因別影響額及び寄与率の状況(対前年同月比較分析)

### (1) 一般

(単位:千円・%)

区分	増減額		被保険者数		受診率		1日当たり費用額		1件当たり日数	
	寄与率	影響額	寄与率	影響額	寄与率	影響額	寄与率	影響額	寄与率	
入院	104.04	-454,764	-280.57	120,565	74.38	764,679	471.77	-261,842	-161.54	
入院外	27.89	-340,035	-209.78	-82,465	-50.88	351,479	216.84	116,240	71.71	
歯科	11.53	-79,573	-49.09	57,085	35.22	20,407	12.59	20,770	12.81	
計	143.46	-874,372	-539.44	95,185	58.72	1,136,565	701.20	-124,832	-77.02	

### (2) 退職

(単位:千円・%)

区分	増減額		被保険者数		受診率		1日当たり費用額		1件当たり日数	
	寄与率	影響額	寄与率	影響額	寄与率	影響額	寄与率	影響額	寄与率	
入院	-151.09	-169,729	-104.71	-68,866	-42.49	11,179	6.90	-17,495	-10.79	
入院外	-77.15	-145,965	-90.05	-11,120	-6.86	17,343	10.70	14,692	9.06	
歯科	-15.23	-30,080	-18.56	4,975	3.07	-386	-0.24	818	0.50	
計	-243.47	-345,774	-213.32	-75,011	-46.28	28,136	17.36	-1,985	-1.23	

### (3) 合計

(単位:千円・%)

区分	増減額		被保険者数		受診率		1日当たり費用額		1件当たり日数	
	寄与率	影響額	寄与率	影響額	寄与率	影響額	寄与率	影響額	寄与率	
入院	-47.05	-624,493	-385.28	51,699	31.89	775,858	478.67	-279,337	-172.33	
入院外	-49.26	-486,000	-299.83	-93,585	-57.74	368,822	227.54	130,932	80.77	
歯科	-3.70	-109,653	-67.65	62,060	38.29	20,021	12.35	21,588	13.31	
計	-100.00	-1,220,146	-752.76	20,174	12.44	1,164,701	718.56	-126,817	-78.25	

増減額及び寄与率の各項目については、端数処理の関係上、数値に誤差が生じる場合がある。

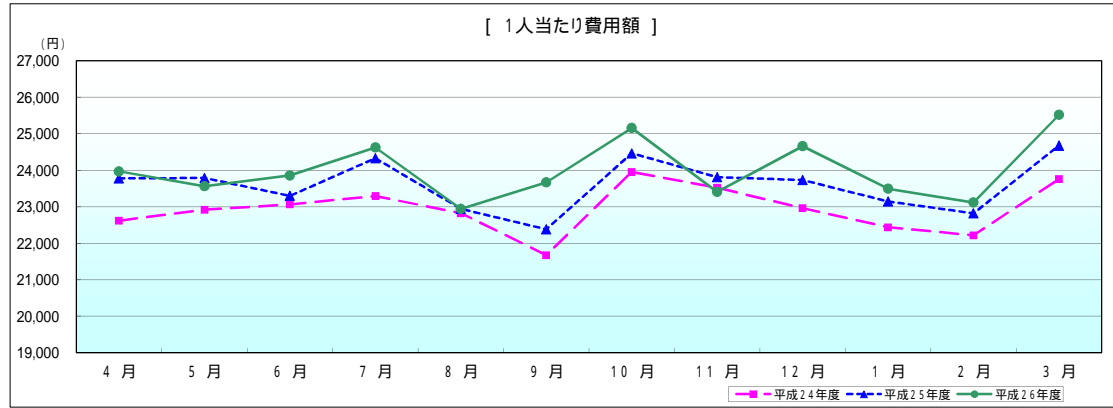
[一般]

平成27年3月診療分医療費確定額

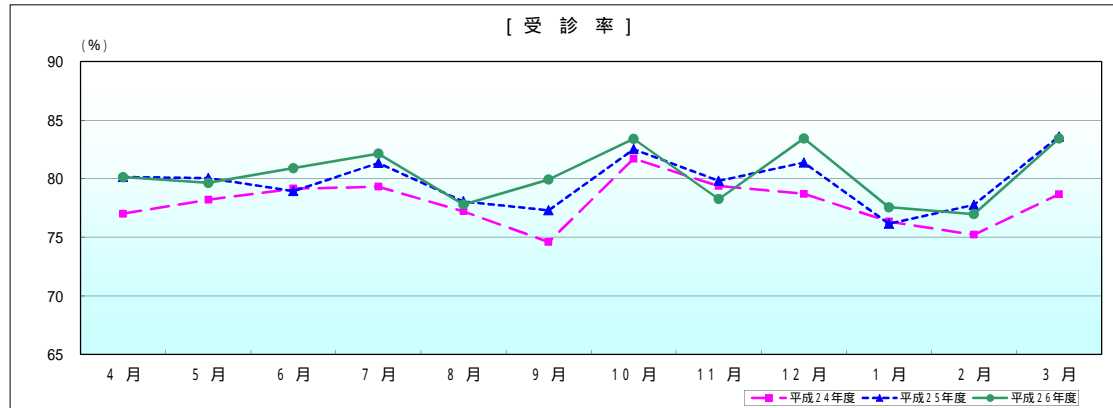
区分	件数	日数及び回数	点数	1人当たり費用額		受診率		1件当たり費用額	
					前年同月比		前年同月比		前年同月比
入院	32,054 件	516,938 日	1,751,709,161 点	13,306 円	103.69 %	2.435 %	100.70 %	546,487 円	102.97 %
入院外	885,873	1,348,258	1,301,697,867	9,888	103.05	67,292	99.35	14,694	103.73
歯科	180,402	413,151	305,424,676	2,320	103.32	13,704	101.92	16,930	101.38
合計	1,098,329	2,278,347	3,358,831,704	25,514	103.41	83,430	99.80	30,581	103.62
調剤	604,594	730,247 回	801,752,825	6,090	103.96	-	-	13,261	103.24
食事療養・生活療養	30,650	1,355,081	911,325,110 円	692	98.72	-	-	29,733	98.19
訪問看護	1,313	8,712 日	94,188,520	72	118.03	-	-	71,735	102.75

食事療養・生活療養の件数及び回数は、再掲である。

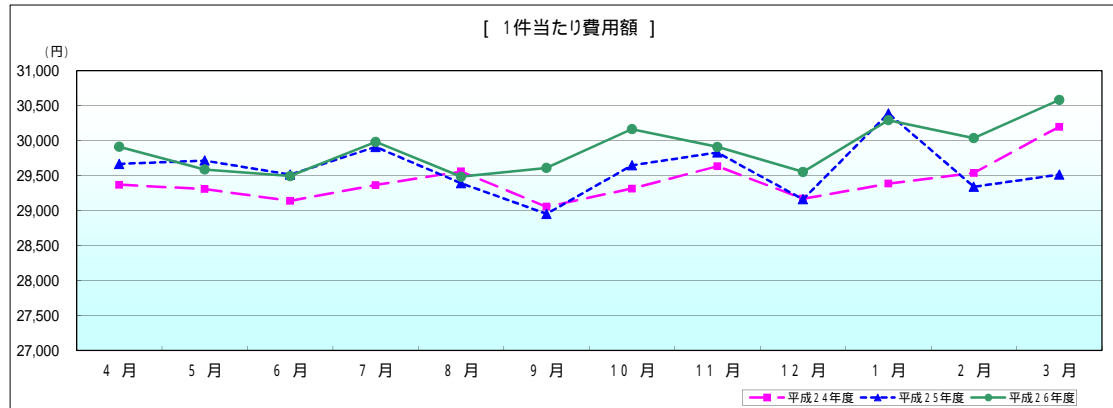
一般



	4月	5月	6月	7月	8月	9月	10月	11月	12月	1月	2月	3月
平成24年度	22,618	22,918	23,065	23,291	22,821	21,672	23,955	23,518	22,958	22,435	22,216	23,756
平成25年度	23,775	23,787	23,298	24,328	22,940	22,380	24,463	23,808	23,729	23,141	22,817	24,673
平成26年度	23,966	23,561	23,857	24,623	22,938	23,665	25,153	23,407	24,658	23,495	23,117	25,514
前年同月比	100.80	99.05	102.40	101.21	99.99	105.74	102.82	98.32	103.91	101.53	101.31	103.41



	4月	5月	6月	7月	8月	9月	10月	11月	12月	1月	2月	3月
平成24年度	77,012	78,203	79,151	79,314	77,207	74,589	81,714	79,367	78,705	76,348	75,212	78,666
平成25年度	80,141	80,050	78,939	81,336	78,056	77,295	82,511	79,813	81,373	76,152	77,768	83,598
平成26年度	80,126	79,634	80,891	82,128	77,799	79,924	83,390	78,259	83,436	77,560	76,966	83,430
前年同月比	99.98	99.48	102.47	100.97	99.67	103.40	101.07	98.05	102.54	101.85	98.97	99.80



	4月	5月	6月	7月	8月	9月	10月	11月	12月	1月	2月	3月
平成24年度	29,370	29,306	29,140	29,365	29,559	29,055	29,315	29,632	29,169	29,385	29,538	30,198
平成25年度	29,667	29,715	29,514	29,910	29,390	28,954	29,648	29,830	29,161	30,388	29,340	29,514
平成26年度	29,910	29,587	29,493	29,981	29,484	29,610	30,163	29,910	29,553	30,293	30,036	30,581
前年同月比	100.82	99.57	99.93	100.24	100.32	102.27	101.74	100.27	101.34	99.69	102.37	103.62

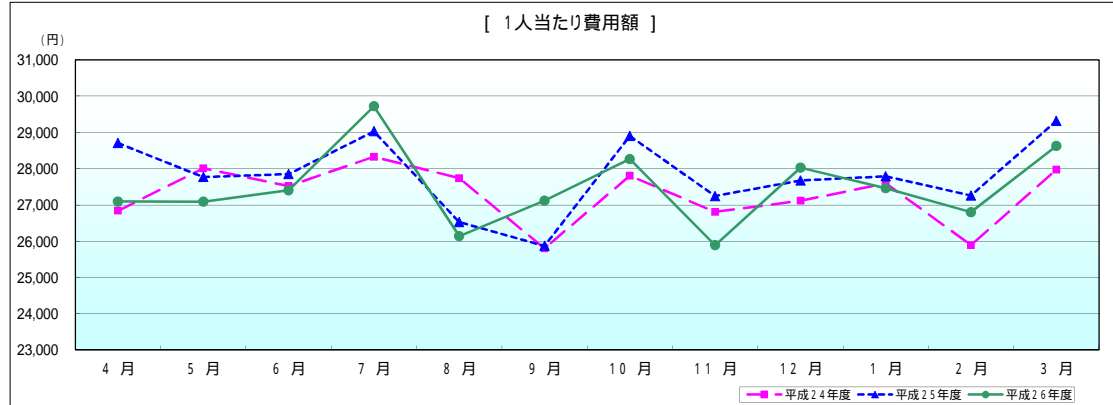
[退職分]

平成27年3月診療分医療費確定額

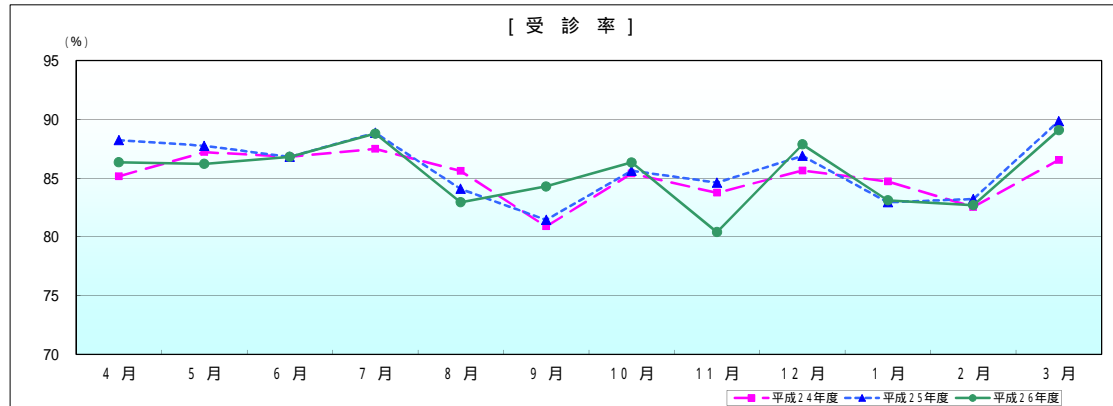
区分	件数	日数及び回数	点数	1人当たり費用額		受診率		1件当たり費用額	
					前年同月比		前年同月比		前年同月比
入院	1,384 件	20,669 日	82,476,817 点	13,553 円	92.34 %	2.274 %	92.96 %	595,931 円	99.33 %
入院外	43,289	67,405	75,962,478	12,482	102.83	71.132	98.49	17,548	104.40
歯科	9,540	21,851	15,764,054	2,590	103.55	15.676	103.26	16,524	100.28
合計	54,213	109,925	174,203,349	28,625	97.64	89.083	99.15	32,133	98.48
調剤	29,620	35,649 回	43,402,386	7,132	104.82	-	-	14,653	104.50
食事療養・生活療養	1,324	53,199	36,017,624 円	592	91.93	-	-	27,204	98.92
訪問看護	64	484 日	4,925,740	81	85.26	-	-	76,965	109.24

食事療養・生活療養の件数及び回数は、再掲である。

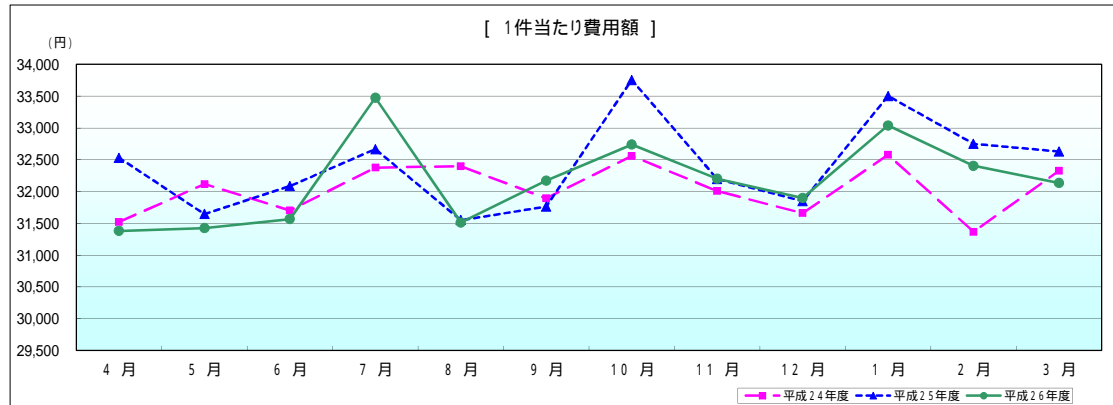
退職



	4月	5月	6月	7月	8月	9月	10月	11月	12月	1月	2月	3月
平成24年度	26,841	28,010	27,521	28,327	27,734	25,800	27,806	26,807	27,114	27,596	25,893	27,972
平成25年度	28,703	27,768	27,850	29,026	26,527	25,870	28,901	27,244	27,673	27,788	27,257	29,317
平成26年度	27,095	27,088	27,403	29,720	26,139	27,117	28,294	25,890	28,028	27,458	26,798	28,625
前年同月比	94.40	97.55	98.39	102.39	98.53	104.82	97.79	95.03	101.28	98.81	98.31	97.64



	4月	5月	6月	7月	8月	9月	10月	11月	12月	1月	2月	3月
平成24年度	85.156	87.214	86.812	87.490	85.605	80.891	85.400	83.752	85.639	84.709	82.546	86.535
平成25年度	88.236	87.748	86.805	88.857	84.081	81.449	85.625	84.614	86.891	82.946	83.229	89.847
平成26年度	86.340	86.202	86.807	88.784	82.946	84.293	86.334	80.400	87.868	83.107	82.697	89.083
前年同月比	97.85	98.24	100.00	99.92	98.65	103.49	100.83	95.02	101.13	100.20	99.36	99.15



	4月	5月	6月	7月	8月	9月	10月	11月	12月	1月	2月	3月
平成24年度	31,520	32,117	31,701	32,377	32,398	31,894	32,560	32,008	31,660	32,577	31,368	32,325
平成25年度	32,530	31,645	32,084	32,666	31,550	31,762	33,753	32,198	31,848	33,501	32,750	32,630
平成26年度	31,381	31,424	31,567	33,474	31,513	32,170	32,738	32,201	31,897	33,039	32,405	32,133
前年同月比	96.47	99.30	98.39	102.47	98.88	101.29	96.99	100.01	100.15	98.62	98.95	98.48

医療費の前年同月に対する伸び率

(単位: %)

区 分		一 般		一 般		退 職 者		退 職 者	
		平成25年度		平成26年度		平成25年度		平成26年度	
		全 国	北海道	全 国	北海道	全 国	北海道	全 国	北海道
4月	入院	2.08	1.32	1.12	-1.73	-3.75	2.92	-15.55	-18.79
	入院外	5.91	5.66	0.42	-1.99	-1.77	1.31	-13.63	-13.08
	歯科	4.99	4.07	0.18	-0.84	-3.38	0.45	-12.79	-15.41
	合計	4.09	3.24	0.71	-1.75	-2.76	2.00	-14.36	-16.05
5月	入院	0.49	2.16	0.15	-3.52	-7.57	-8.43	-16.08	-12.06
	入院外	1.78	1.60	-0.89	-3.55	-5.87	-2.70	-15.15	-15.45
	歯科	-0.60	-0.42	-0.81	-2.47	-8.49	-5.29	-14.70	-17.20
	合計	0.96	1.72	-0.41	-3.44	-6.84	-5.71	-15.50	-14.01
6月	入院	1.11	0.92	2.47	-1.84	-7.85	-0.52	-12.38	-16.66
	入院外	-2.18	-2.86	3.05	1.16	-9.76	-8.80	-12.43	-11.77
	歯科	-4.72	-5.17	3.84	3.07	-11.57	-6.81	-10.85	-7.66
	合計	-0.95	-1.10	2.86	-0.27	-9.12	-4.67	-12.26	-13.86
7月	入院	1.96	2.03	0.92	-2.00	-5.94	-3.75	-14.96	-9.67
	入院外	3.51	2.45	0.34	-0.80	-5.22	-4.51	-15.05	-12.89
	歯科	2.26	1.26	-1.04	-1.31	-5.66	0.49	-15.89	-10.35
	合計	2.68	2.13	0.47	-1.47	-5.57	-3.72	-15.09	-11.10
8月	入院	-0.49	-1.63	1.13	-2.13	-7.81	-12.14	-17.23	-13.96
	入院外	-0.69	-1.75	-1.39	-3.34	-8.84	-8.72	-17.60	-16.46
	歯科	-2.87	-3.16	0.01	-1.63	-10.52	-4.97	-16.10	-17.85
	合計	-0.80	-1.80	-0.09	-2.56	-8.54	-10.09	-17.31	-15.39
9月	入院	1.07	-0.25	3.34	2.74	-6.52	-8.04	-14.63	-9.89
	入院外	2.51	2.54	5.68	3.04	-6.08	-3.81	-12.78	-12.67
	歯科	0.51	-0.08	5.75	5.26	-7.34	-4.77	-12.15	-10.86
	合計	1.66	0.84	4.62	3.07	-6.39	-5.97	-13.52	-11.18
10月	入院	-0.39	-0.21	2.29	0.81	-8.10	-2.51	-17.94	-19.52
	入院外	-0.94	-0.21	2.05	-0.53	-8.52	-5.57	-16.45	-16.82
	歯科	-3.32	-0.21	2.21	0.41	-10.82	-8.90	-15.69	-13.67
	合計	-0.93	-0.21	2.17	0.25	-8.56	-4.39	-17.01	-17.88
11月	入院	-0.28	-0.07	-0.16	-3.64	-10.91	-5.39	-17.85	-20.50
	入院外	-0.27	-2.18	-3.66	-4.83	-9.49	-7.15	-21.14	-20.68
	歯科	-0.37	-1.36	-3.74	-5.59	-9.76	-7.86	-19.89	-17.81
	合計	-0.28	-1.00	-2.07	-4.26	-10.13	-6.36	-19.62	-20.35
12月	入院	1.86	-0.47	1.59	1.46	-9.15	-6.11	-17.81	-16.72
	入院外	1.29	2.03	4.01	1.63	-9.32	-5.81	-16.79	-15.21
	歯科	0.88	3.97	2.55	0.00	-10.01	-2.84	-15.50	-15.92
	合計	1.51	0.88	2.77	1.40	-9.31	-5.71	-17.11	-16.01
1月	入院	1.70	1.95	0.98	-1.08	-10.57	-3.60	-17.70	-20.53
	入院外	1.31	-1.47	1.75	-0.85	-9.72	-11.73	-17.60	-15.50
	歯科	2.99	2.49	0.16	-0.76	-8.84	-4.35	-16.52	-18.23
	合計	1.63	0.65	1.25	-0.97	-10.01	-7.18	-17.55	-18.27
2月	入院	1.44	-0.68		-0.51	-9.87	0.23		-19.04
	入院外	0.45	1.25		-2.35	-10.74	-8.13		-17.78
	歯科	-1.12	1.22		-0.86	-12.68	-4.30		-16.68
	合計	0.75	0.23		-1.26	-10.55	-3.79		-18.32
3月	入院	1.62	-0.32		0.97	-9.59	-2.10		-22.90
	入院外	1.67	3.20		0.35	-11.47	-8.56		-14.14
	歯科	0.42	3.61		0.62	-12.79	-6.69		-13.53
	合計	1.53	1.38		0.70	-10.79	-5.27		-18.47
年度累計	入院	1.00	0.40	1.38	-0.89	-8.12	-4.15	-16.19	-16.73
	入院外	1.18	0.84	1.12	-1.02	-8.03	-6.15	-15.83	-15.17
	歯科	-0.13	0.51	0.89	-0.38	-9.28	-4.65	-14.96	-14.56
	合計	0.97	0.58	1.21	-0.90	-8.18	-5.05	-15.90	-15.88